

Immatricolazione Minor

a.a. 2023/2024

Utenti non iscritti a Ca' Foscari

1. Se sei stato/a iscritto/a a Ca' Foscari puoi riattivare il tuo account unive contattando il **call center studenti** e utilizzarlo per immatricolarti al Minor.
2. Se sei un/un' utente esterno/a, prima di procedere devi registrati su questo link:
<http://unive.it/registrazione>

Università Ca' Foscari Venezia Online

Area Riservata esse3

Registrazione web

Attraverso questo form puoi effettuare la registrazione web: ti verranno richiesti i dati anagrafici, di residenza ed eventualmente di domicilio. Al termine della procedura, potrai accedere all'Area riservata e a tutti i servizi personalizzati on line utilizzando le tue credenziali SPID.

Non devi effettuare la registrazione on line se sei stato già iscritto a Ca' Foscari: se non riesci ad accedere all'area riservata, consulta le [FAQ dedicate](#).

Se prima di procedere hai bisogno di informazioni, contatta:

- il Call center dedicato ai servizi agli studenti - [Clicca qui](#);
- il Settore Accoglienza / Welcome (se sei uno studente internazionale) - [Clicca qui](#).

Prima di procedere alla compilazione del form prendi visione dell' [informativa privacy](#).

[Registrazione web](#)

Home Home page unive.it Area Riservata Logout

3. Clicca [qui](#) e poi “Accedi con SPID”:

Università Ca' Foscari Venezia

Futuri studenti Studenti e laureati Docenti e staff Enti e aziende

Home Ricerca Didattica Servizi Terza Missione Internazionale Ateneo Eventi Sostienici

Home / Login

Autenticazione / Authentication

Per accedere al servizio inserire username e password.
To access the service, enter username and password.

Username

Password

[Accedi al servizio / Access the service](#)

[Accedi con sp:d](#)

Single Sign-On (SSO)

Contatti in caso di problemi con l'autenticazione:

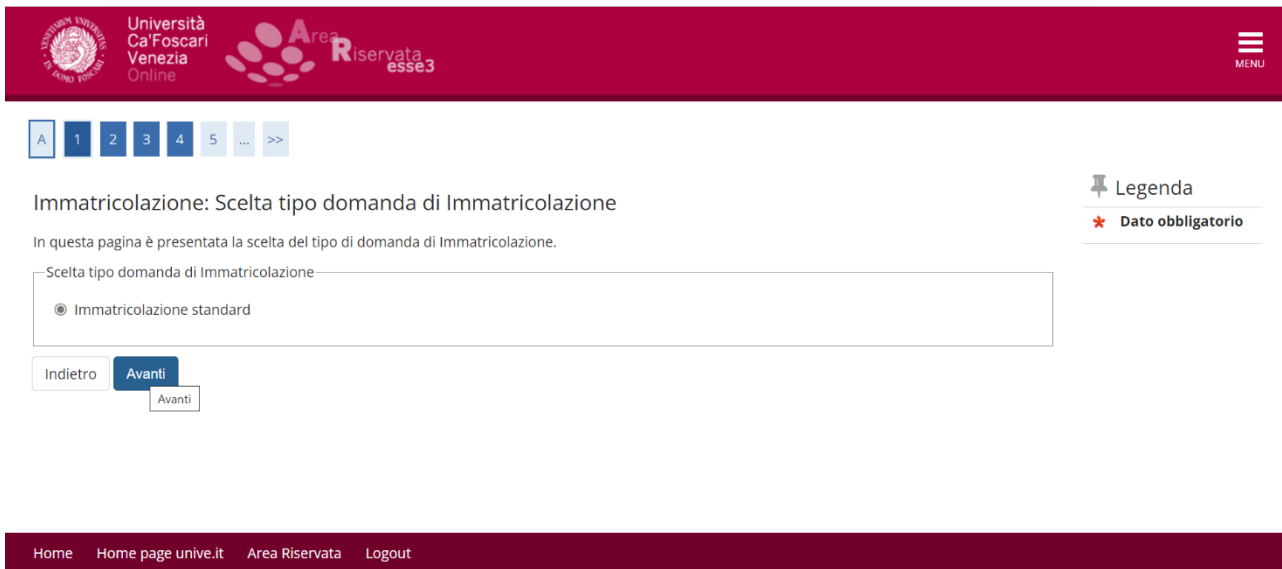
studenti:

✉ callcenterstudenti@unive.it
041 234 7575

4. Entra in area riservata e clicca su “Immatricolazione”:

5. Clicca su “Immatricolazione”:

6. Seleziona “immatricolazione standard” e prosegui:



Università Ca' Foscari Venezia Online Area Riservata esse3

A 1 2 3 4 5 ... >>

Immatricolazione: Scelta tipo domanda di Immatricolazione

In questa pagina è presentata la scelta del tipo di domanda di Immatricolazione.

Scelta tipo domanda di Immatricolazione

Immatricolazione standard

Indietro Avanti


Avanti

Home Home page unive.it Area Riservata Logout

Legenda

* Dato obbligatorio

7. Seleziona “immatricolazione ai Corsi ad Accesso Libero” e vai avanti:



Università Ca' Foscari Venezia Online Area Riservata esse3

A 1 2 3 4 5 ... >>


Immatricolazione: scelta tipologia di accesso al corso di studio

Immatricolazione ai Corsi ad Accesso Libero.


Indietro Avanti

ATTENZIONE: Se il Minor ha un numero limitato di partecipanti (bando di ammissione), vedrai la dicitura “corsi ad accesso programmato”.


8. Seleziona "Minor":



Università
Ca' Foscari
Venezia
Online



Area
Riservata
esse3



MENU

A << ... 2 3 4 5 6 ... >>

Immatricolazione: scelta tipo corso di studio


Corso di Laurea Magistrale
 Corso Singolo
 Minor

Indietro **Avanti**
Avanti


📌 Legenda
* Dato obbligatorio

Home Home page unive.it Area Riservata Logout


9. Seleziona il Minor a cui ti vuoi immatricolare:



Università
Ca' Foscari
Venezia
Online



Area
Riservata
esse3



MENU

A << ... 3 4 5 6 7 ... >>

Immatricolazione: scelta del corso di studio

Facoltà	
Dipartimento di Economia	<input type="radio"/> ECONOMIA E LAVORO DELL'INNOVAZIONE DIGITALE
Dipartimento di Management	<input checked="" type="radio"/> IMPRESA, BANCHE, LAVORO E FISCO
Dipartimento di Studi sull'Asia e sull'Africa Mediterranea	<input type="radio"/> SCIENZE UMANE PER L'AMBIENTE

Indietro **Avanti**

📌 Legenda
* Dato obbligatorio

10. Vai avanti cliccando su “proseguì” e “conferma”:

Università
Ca' Foscari
Venezia
Online

Area
Riservata
esse3

MENU

A << ... 4 5 B 1 C ... >>

Scelta del Corso di Studio

In questa pagina sono riepilogate tutte le scelte effettuate. Se corrette, procedi con la conferma, altrimenti utilizza il tasto "Indietro" per apportare le modifiche.

Tipo di Corso di Studio	Minor
Anno Accademico	2023/2024
Corso di Studio	IMPRESA, BANCHE, LAVORO E FISCO
Percorso di Studio	PERCORSO COMUNE

Indietro Conferma

Se sei iscritto/a presso un altro Ateneo, puoi allegare l'autocertificazione di iscrizione nella schermata "altro". Fermati prima di effettuare il pagamento e apri una segnalazione al Settore immatricolazioni attraverso il portale www.unive.it/aiutostudenti: verrai contattato/a e ti sarà spiegato come ottenere la riduzione sulla tassa di iscrizione.

Se non sei iscritto/a presso un altro Ateneo, puoi cliccare su pagamenti e pagare la tassa di iscrizione con PagoPA.

IMPORTANTE:

- Riceverai una mail di avvenuta immatricolazione dopo che l'ufficio avrà preso in carico la domanda e l'avrà perfezionata, indicativamente entro una settimana.
- Ai fini dell'iscrizione, fa fede la data di preimmatricolazione; il perfezionamento può avvenire anche dopo la chiusura delle iscrizioni.