Università Ca'Foscari Venezia

QUESTIONARIO IMMATRICOLATI A.A. 2020/2021

ANALISI PER CORSO DI STUDIO

LM7 - INTERPRETARIATO E TRADUZIONE EDITORIALE, SETTORIALE

COMPOSIZIONE DEL CAMPIONE E INFORMAZIONI GENERALI SULLO STUDENTE

Conteggio questionari compilati e popolazione di riferimento

Numero questionari	*Numerosità popolazione*	*Frazione di campionamento*
34	64	53,1%

Caratteristiche di coloro che hanno risposto

	%Maschi	*%Femmine*
Genere dello studente	11,8%	88,2%

	% 1994 o prima	*% 1995-1997*	*% 1998 o dopo*
Anno di nascita	17,6%	50,0%	32,4%

	Venezia	*Treviso*	*Padova*	*Altro Veneto*	*Altro Nordest*	*Altro Italia*	*Estero*
Provenienza geografica	8,8%	11,8%	5,9%	8,8%	2,9%	55,9%	5,9%

SEZIONI A-B – INFORMAZIONI PRELIMINARI SUL CAMPIONE

Nella scelta del Corso di Laurea ha dato priorità al Corso di laurea o all'Ateneo?

Volevo iscrivermi a questo Ateneo e di conseguenza ho scelto uno dei corsi disponibili	*Avevo scelto un corso di studio e fra i diversi Atenei ho optato per Ca' Foscari*	*Volevo iscrivermi proprio a questo Ateneo ed a questo corso*	*Non ho potuto iscrivermi ad altro Ateneo di mia preferenza*	*Non risponde*
11,8%	44,1%	32,4%	2,9%	8,8%

Posizione lavorativa

Nessun lavoro	*Lavoro dipendente saltuario*	*Lavoro dipendente continuativo*	*Altro lavoro*	*Non risponde*
61,8%	14,7%	17,6%	5,9%	0,0%

Si riportano nel seguito i grafici di riepilogo con le percentuali di risposte "sì"+"in parte" dove viene proposto un confronto fra le risposte di tutto il campione a livello di Ateneo (1306 questionari compilati su 2708 immatricolati raggiunti dall'indagine) e degli studenti di questo corso di studio.

Per le sezioni C, D, E, F e H del questionario lo studente ha potuto scegliere tra le opzioni di risposta "Sì", "No" e "In parte".

SEZIONE C – MOTIVAZIONI DELL'ISCRIZIONE A UNA LAUREA MAGISTRALE

Perché ha deciso di iscriversi ad un corso di laurea magistrale?

Grafico 1 - Riepilogo motivazioni per l'iscrizione ad una laurea magistrale (% "Sì" + "In parte")

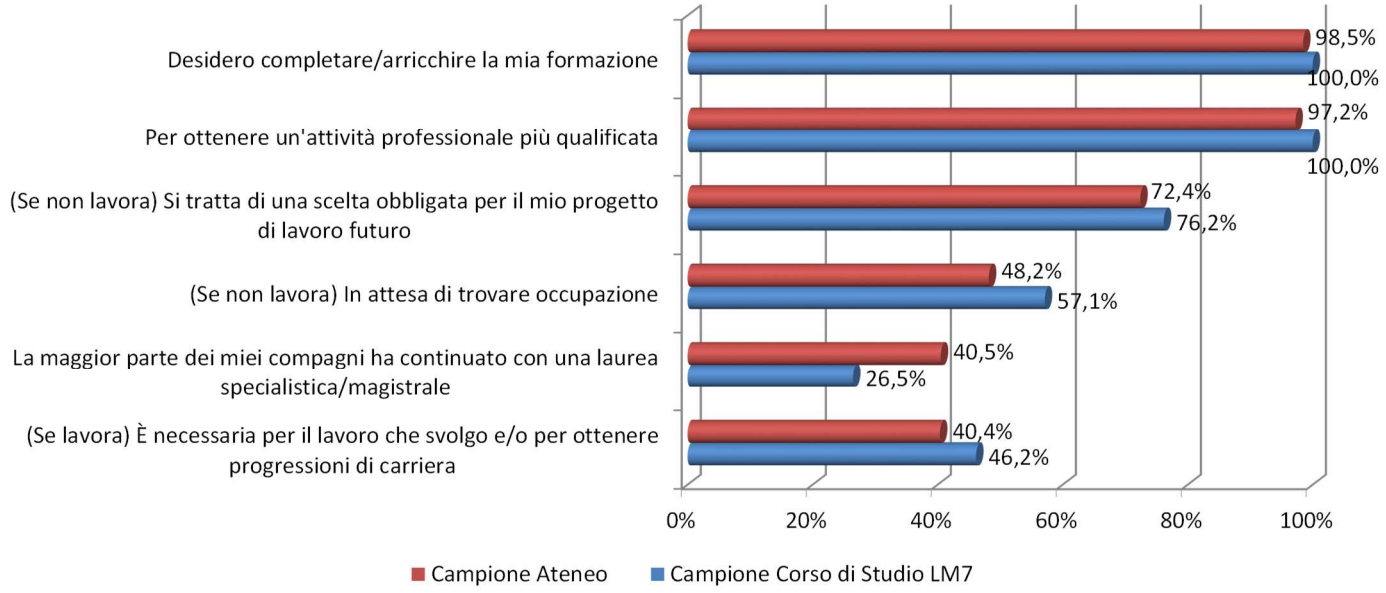

SEZIONE D - FONTI DI INFORMAZIONE SUL CORSO DI LAUREA SCELTO E SULL'ATENEO

Attraverso quali fonti ha trovato le informazioni sul corso di laurea scelto e sull'Ateneo?

Grafico 2 - Riepilogo motivazioni fonti informative sul corso e sull'Ateneo (% "Sì" + "In parte")

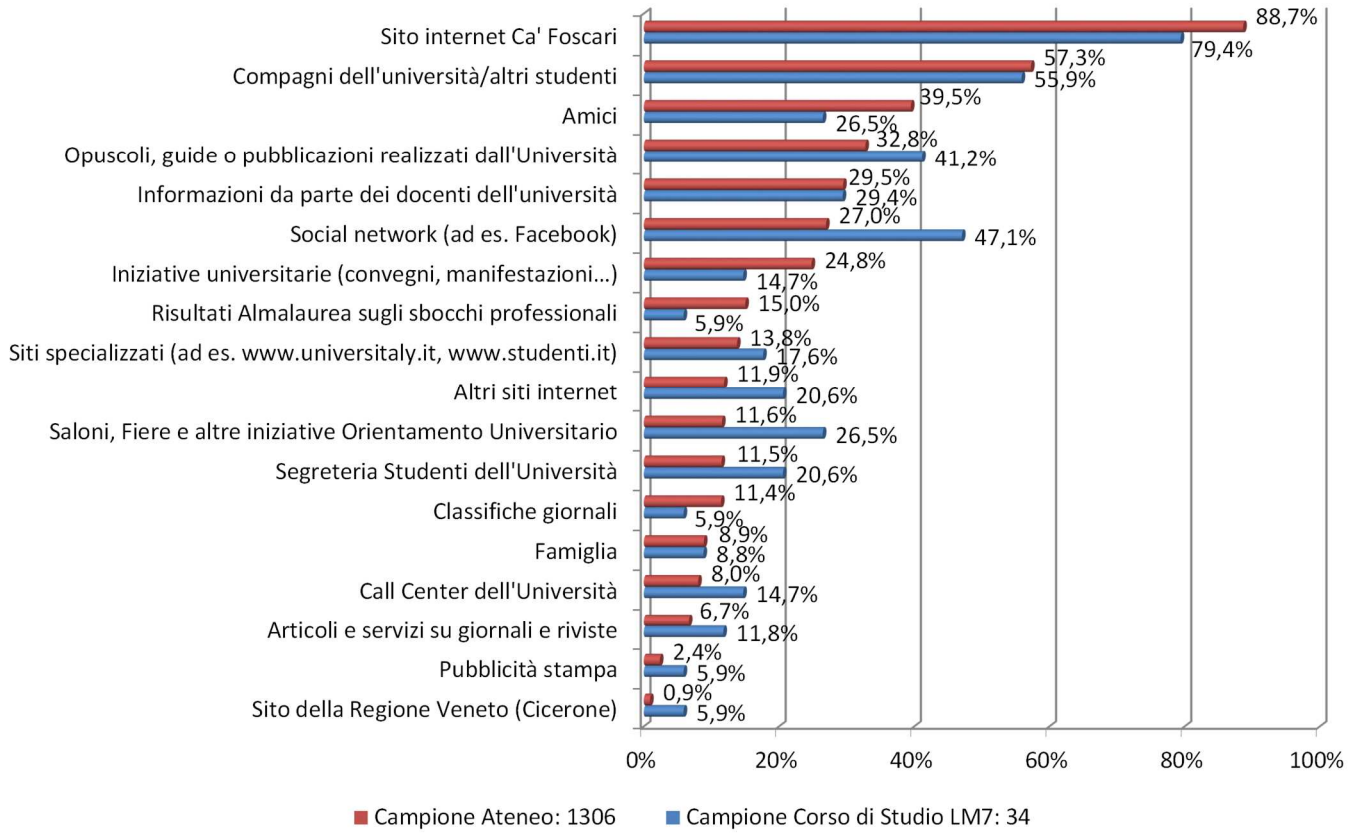

In che misura si è avvalso della consultazione di classifiche nazionali e internazionali di Università prima di optare per l'iscrizione a Ca' Foscari?

Percentuale di chi ha risposto " Consultato e determinante per la scelta " o " Consultato e non determinante per la scelta". Confronto Corso di studio e Ateneo

	INTERPRETARIATO E TRADUZIONE EDITORIALE, SETTORIALE	*Ateneo*
Quacquarelli Symonds (QS)	14,7%	12,5%
Times Higher Education (THE)	8,8%	9,5%
ARWU	2,9%	2,3%
GRUP	0,0%	1,7%
Thomson – Reuters	0,0%	2,2%
U-Multirank	2,9%	4,6%
U-Map	2,9%	2,3%
Grande Guida Università Censis – Repubblica	17,6%	17,7%
Il Sole – 24 ORE	8,8%	19,5%

Nota: per questa domanda lo studente ha potuto scegliere tra le opzioni di risposta "Consultato e determinante per la scelta", "Consultato e non determinante per la scelta" e "Non consultato"

SEZIONE E – ISCRIZIONE A CA' FOSCARI

Quali sono i motivi della sua scelta di iscriversi all'Ateneo di Ca' Foscari?

Grafico 3 - Riepilogo motivi iscrizione a Ca Foscari (% "Sì" + "In parte")

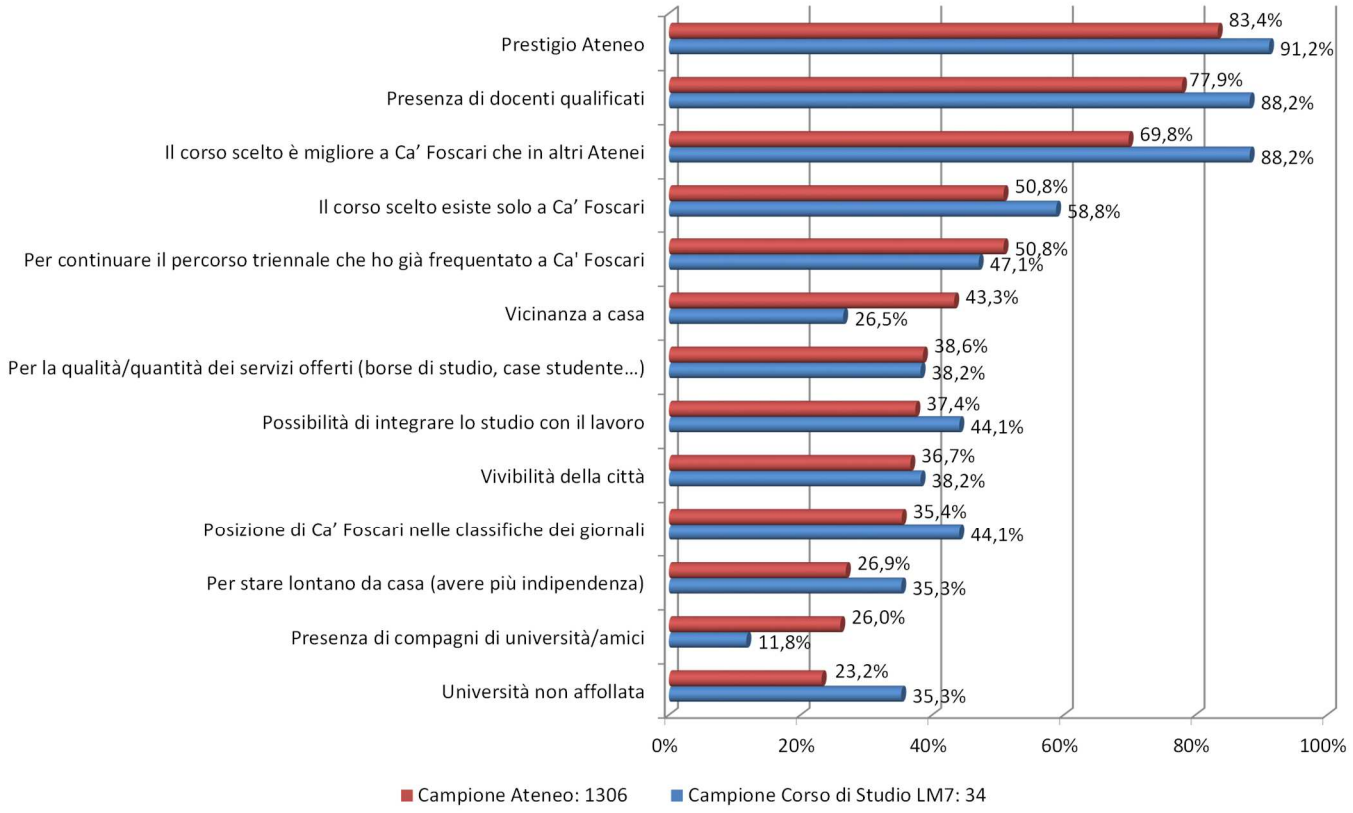

SEZIONE F – ISCRIZIONE AD UN CORSO DI LAUREA DI CA' FOSCARI

Quali sono i motivi della sua scelta di iscriversi allo specifico corso di laurea?

Grafico 4 - Riepilogo motivi iscrizione allo specifico corso di studi (% "Sì" + "In parte")

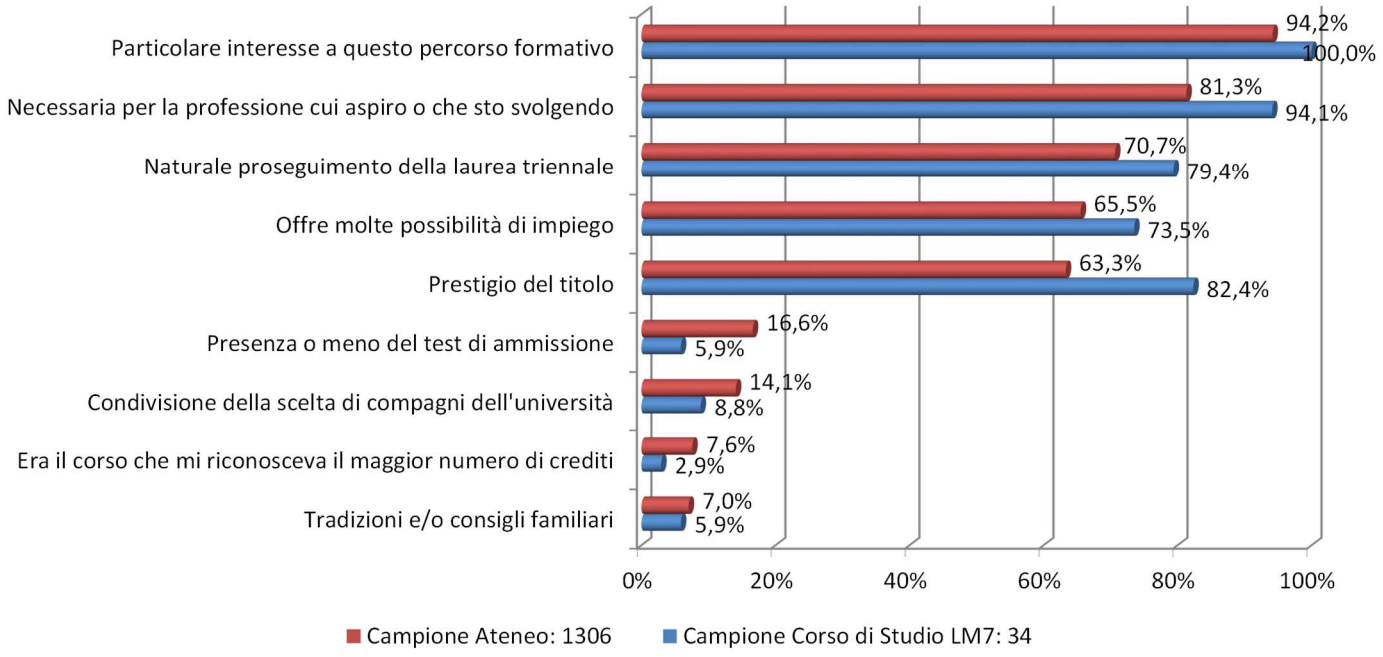

SEZIONE G - CONSIDERAZIONE DI CORSI UNIVERSITARI ALTERNATIVI DOPO LA TRIENNALE

Ha preso in seria considerazione altri tipi di corsi universitari dopo la laurea triennale?

	No, nessuno	*Corsi di perfezionamento*	*Master di 1° livello*	*Altro*	*Non risponde*
Corso di studio	58,8%	11,8%	23,5%	2,9%	2,9%
Ateneo	56,7%	4,2%	29,7%	4,0%	5,4%

SEZIONE H – SCELTA DELLA LAUREA MAGISTRALE RISPETTO AD ALTRI TIPI DI CORSI UNIVERSITARI
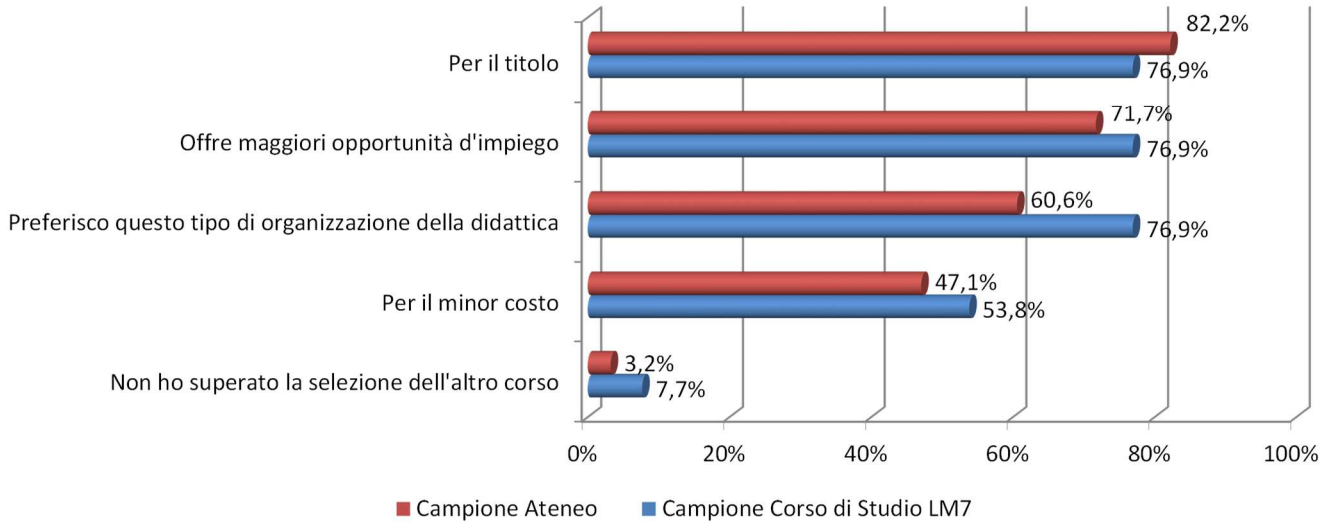
Grafico 5 - Riepilogo motivi scelta della laurea magistrale rispetto ad altri tipi di corsi universitari (% "Sì" + "In parte")