

# XI Indagine di valutazione attività dei Corsi di Dottorato

*Rilevazione opinione dottorandi*  
**2022**



Università  
Ca' Foscari  
Venezia

**Research Area  
PhD Office**

San Sebastiano  
Dorsoduro 1686,  
30123 Venezia

phd.office@unive.it  
[www.unive.it/phd-degrees](http://www.unive.it/phd-degrees)

# Rilevazione ed Analisi

- L'indagine si è svolta tra giugno e settembre 2022
- 405 i dottorandi coinvolti
- Invitati a partecipare tramite indirizzi e-mail di Ateneo e più volte sollecitati ad aderire al questionario
- I rispondenti sono stati 181 (tasso di risposta = 44,69%)
- Analisi svolte durante i mesi di ottobre/novembre 2022



Università  
Ca' Foscari  
Venezia

**Research Area  
PhD Office**

San Sebastiano  
Dorsoduro 1686,  
30123 Venezia

[phd.office@unive.it](mailto:phd.office@unive.it)  
[www.unive.it/phd-degrees](http://www.unive.it/phd-degrees)

# Tassi di risposta per Corso di Dottorato 1/2

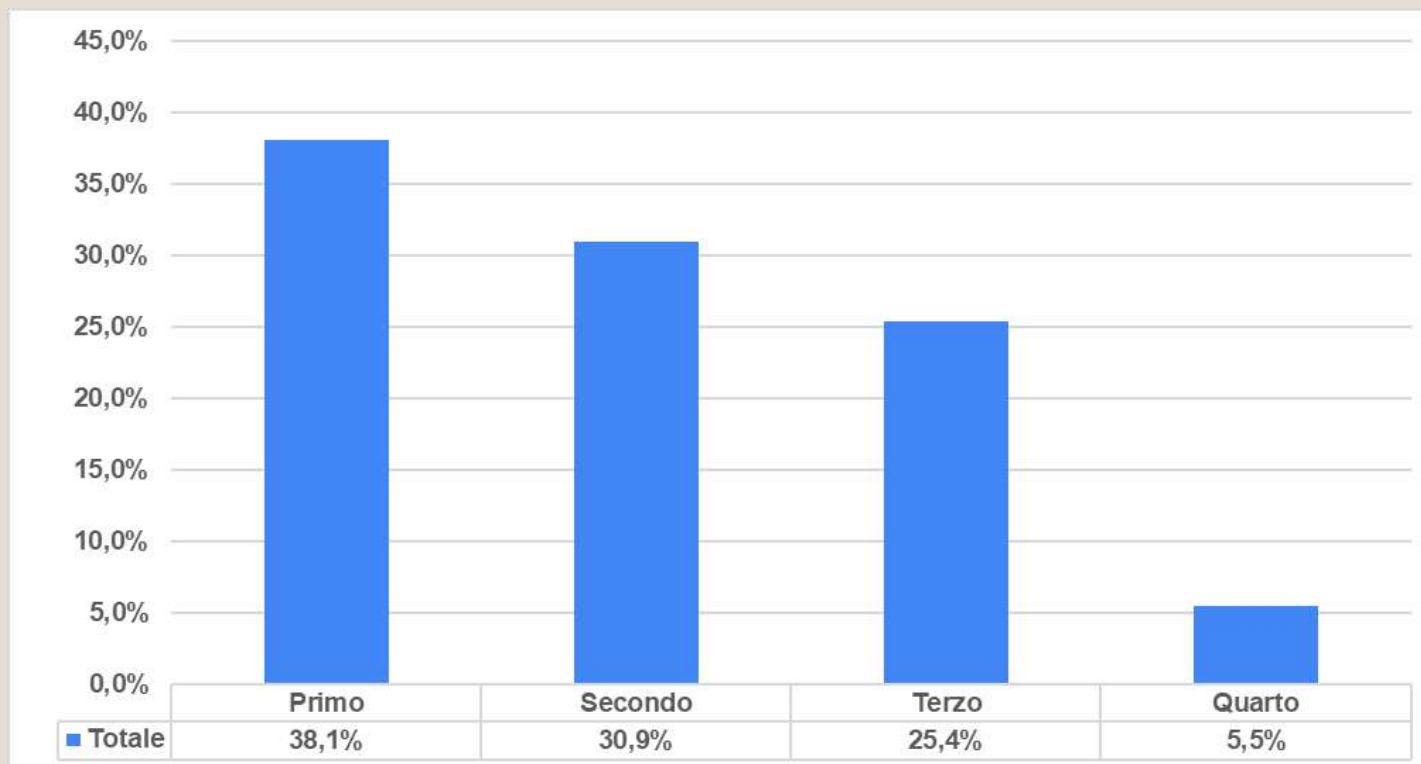
Corso di Dottorato	Iscritti	Rispondenti	% risp. 2022	% risp. 2021	% risp. 2020	% risp. 2019
Diritto, mercato e persona	26	17	65,38%	62,50%	75,00%	63,60%
Economia	23	15	65,22%	18,18%	50,00%	28,60%
Filosofia e Scienze della Formazione	25	7	28,00%	57,89%	25,00%	45,00%
Informatica	25	8	32,00%	93,75%	38,89%	41,20%
Italianistica	21	12	57,14%	46,67%	64,71%	44,40%
Lingue, culture e società moderne e Scienze del Linguaggio	40	17	42,50%	54,55%	47,22%	64,30%
Management	19	11	57,89%	26,67%	47,06%	57,10%
Scienza e gestione dei cambiamenti climatici	30	12	40,00%	40,00%	50,00%	60,70%
Scienza e Tecnologia dei Bio e Nanomateriali	33	15	45,45%	42,11%	41,67%	14,30%
Scienze ambientali	34	15	44,12%	56,52%	69,57%	75,00%
Scienze dell'antichità	41	23	56,10%	54,55%	43,75%	78,80%
Scienze Polari	25	11	44,00%	52,94%	66,67%	
Storia delle arti	27	9	33,33%	23,81%	47,06%	65,20%
Studi sull'Asia e sull'Africa	36	9	25,00%	41,67%	66,67%	47,60%
<b>TOTALE</b>	<b>405</b>	<b>181</b>	<b>44,69%</b>	<b>47,67%</b>	<b>52,07%</b>	<b>56,90%</b>

# Tassi di risposta per Corso di Dottorato 2/2

Corso di Dottorato	% risp. 2018	% risp. 2017	% risp. 2016	% risp. 2015	% risp. 2014	% risp. 2013	% risp. 2012
Diritto, mercato e persona	62,5%	65,40%	86,20%	90,30%	100,00%	96,00%	81,00%
Economia	23,80%	33,30%	36,80%	68,40%	85,00%	76,50%	83,30%
Filosofia e Scienze della Formazione	66,70%	65,20%	60,00%	82,40%	93,80%	76,20%	77,80%
Informatica	54,50%	72,70%	85,00%	85,70%	68,80%	76,90%	84,60%
Italianistica	78,90%	57,90%	75,00%	59,10%	78,30%	83,30%	86,40%
Lingue, culture e società moderne e Scienze del Linguaggio	85,70%	64,30%	48,40%	72,50%	79,10%	95,20%	78,60%
Management	47,40%	50,00%	66,70%	78,60%	85,70%	71,40%	80,00%
Scienza e gestione dei cambiamenti climatici	55,60%	61,50%	88,90%	93,80%	100,00%	100,00%	71,40%
Scienze ambientali	75,00%	87,50%	92,00%	76,90%	89,70%	81,10%	73,00%
Scienze chimiche			33,30%	75,00%	83,30%	79,30%	95,80%
Scienze del linguaggio						87,00%	76,20%
Scienze della cognizione e della formazione						50,00%	78,60%
Scienze dell'antichità	59,40%	54,50%	81,50%	61,50%	78,30%	77,80%	62,50%
Storia delle arti	67,90%	68,60%	69,20%	71,40%	81,10%	64,10%	79,40%
Storia sociale europea da medioevo ad età contemporanea				50,00%	63,60%	52,90%	50,00%
Studi sull'Asia e sull'Africa	73,90%	90,00%	73,70%	76,20%	91,30%	73,30%	96,50%
<b>TOTALE</b>	<b>64,20%</b>	<b>64,60%</b>	<b>71,50%</b>	<b>76,00%</b>	<b>85,50%</b>	<b>78,50%</b>	<b>78,80%</b>

# Anno di frequenza

Anno di frequenza	#	%
Primo	69	38,1%
Secondo	56	30,9%
Terzo	46	25,4%
Quarto	10	5,5%
<b>Totale</b>	<b>181</b>	<b>100,0%</b>



# Sezioni del questionario

- › Motivazioni ed accesso al Dottorato (solo per gli iscritti al I anno)
- › Didattica/Formazione strutturata
- › Formazione alle esperienze di ricerca
- › Strutture
- › Verifiche, gruppo di ricerca, convegni
- › Soddisfazione complessiva + Osservazioni & Proposte



Università  
Ca' Foscari  
Venezia

**Research Area  
PhD Office**

San Sebastiano  
Dorsoduro 1686,  
30123 Venezia

phd.office@unive.it  
[www.unive.it/phd-degrees](http://www.unive.it/phd-degrees)

# Motivazioni ed accesso al Dottorato (solo per gli iscritti al I anno)



Università  
Ca' Foscari  
Venezia

**Research Area  
PhD Office**

San Sebastiano  
Dorsoduro 1686,  
30123 Venezia

phd.office@unive.it  
[www.unive.it/phd-degrees](http://www.unive.it/phd-degrees)

# Motivazioni ed accesso al Dottorato (solo per gli iscritti al I anno)

- 69 rispondenti tra gli iscritti al 37° ciclo di Dottorato
- Aspetti motivazionali
- Dove ha trovato le informazioni sul PhD
- Prova di accesso (giudizio da 1 a 7)



Università  
Ca' Foscari  
Venezia

**Research Area  
PhD Office**

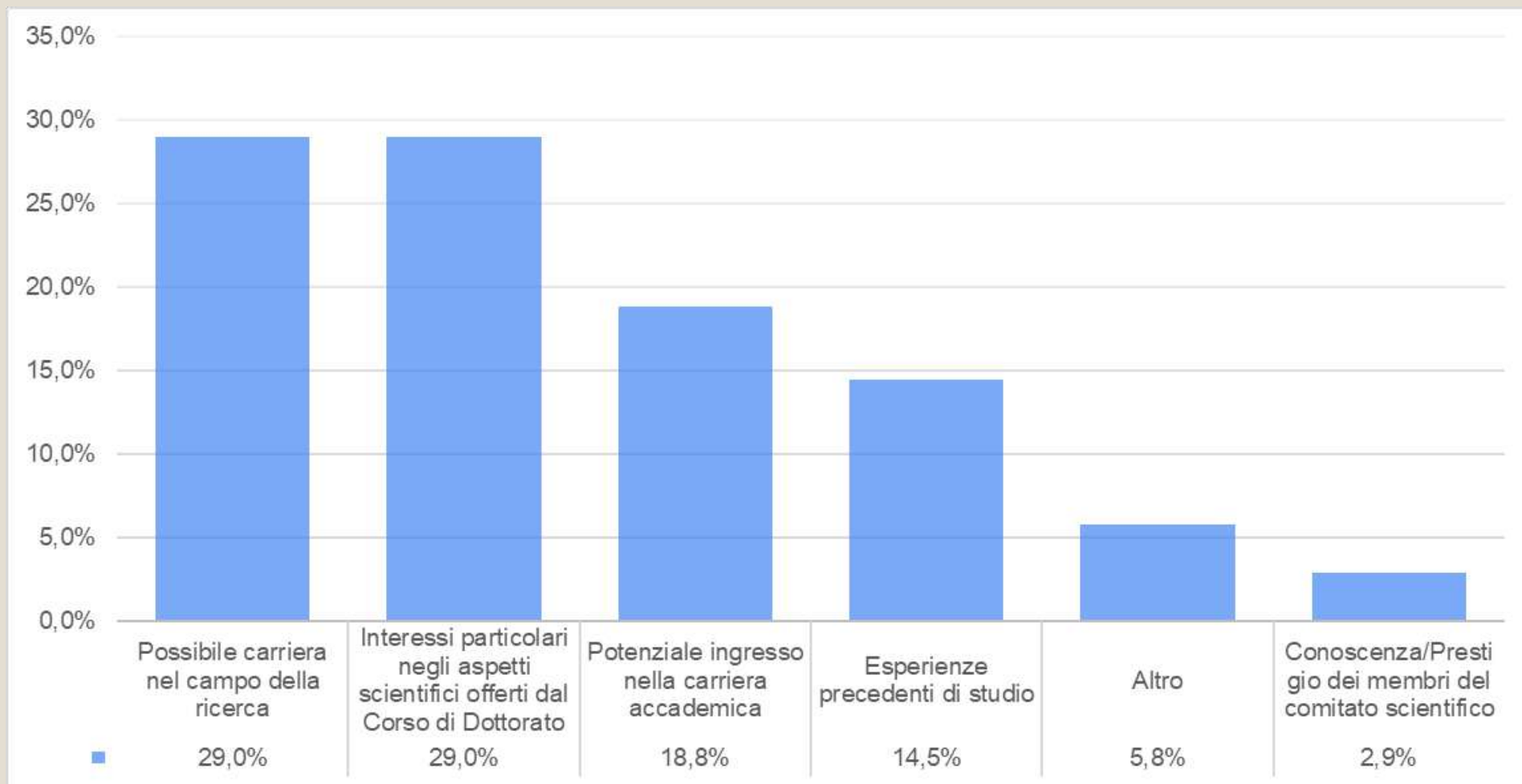
San Sebastiano  
Dorsoduro 1686,  
30123 Venezia

phd.office@unive.it  
[www.unive.it/phd-degrees](http://www.unive.it/phd-degrees)





### Domanda 3a: Perché ha deciso di iscriversi al Dottorato in....? (sceglia l'opzione più importante)

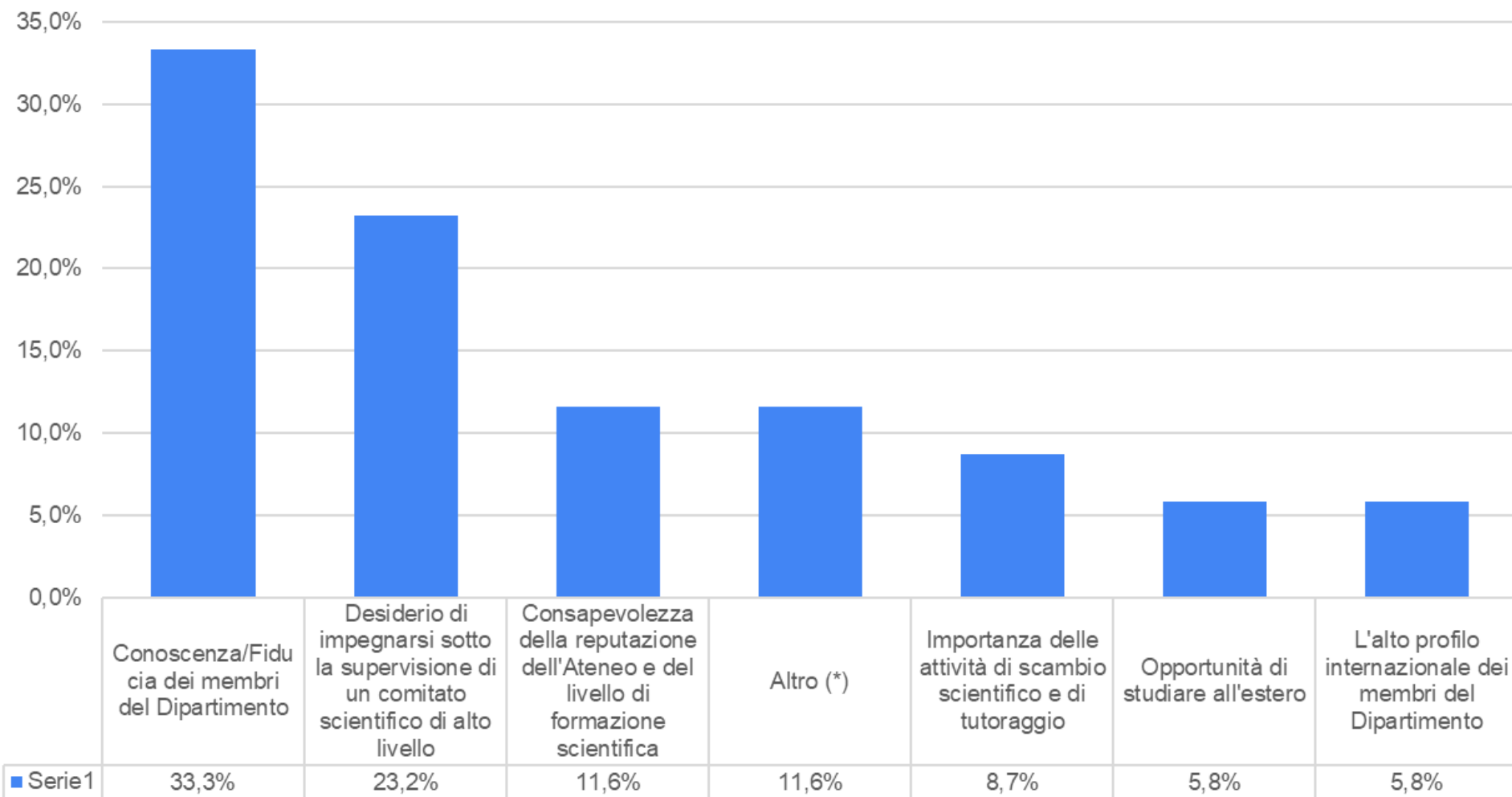


Domanda 3b: Perché ha deciso di fare il Dottorato a Ca' Foscari?  
(sceglia l'opzione più importante)

Perché ha deciso di far il Dottorato a Ca' Foscari ? (solo 1 anno)	#	%
Conoscenza/Fiducia dei membri del Dipartimento	23	33,3%
Desiderio di impegnarsi sotto la supervisione di un comitato scientifico di alto livello	16	23,2%
Consapevolezza della reputazione dell'Ateneo e del livello di formazione scientifica	8	11,6%
Altro (*)	8	11,6%
Importanza delle attività di scambio scientifico e di tutoraggio	6	8,7%
Opportunità di studiare all'estero	4	5,8%
L'alto profilo internazionale dei membri del Dipartimento	4	5,8%
Totale	69	100,0%

*(\*) Altro: Unico ateneo con questo dottorato / Precedente coinvolgimento con Ca' Foscari / Possibilità di studiare all'estero, alto livello della facoltà, fiducia nell'Ateneo / Motivi personali / Presenza di un dottorato che rispondesse appieno al mio profilo accademico e mi offrì la possibilità di svilupparlo ulteriormente, studiando all'estero con borsa di studio / Consiglio da parte della relatrice di tesi magistrale / Opportunità di fondi / Opportunità di studiare all'estero e conoscenza/fiducia dei membri del dipartimento*

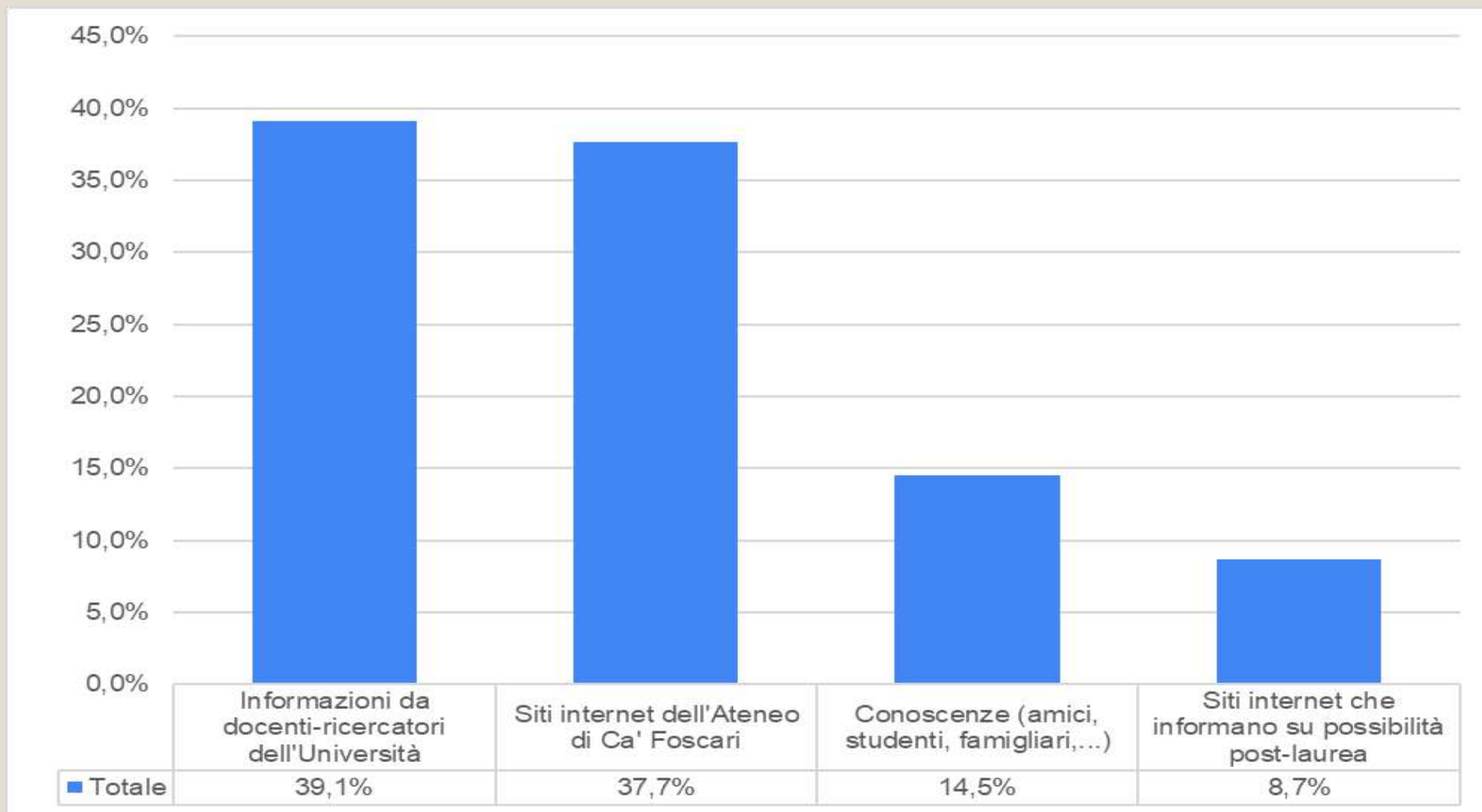
## Domanda 3b: Perché ha deciso di fare il Dottorato a Ca' Foscari? (sceglia l'opzione più importante)





Domanda 4: Dove ha trovato per la prima volta informazioni sul Dottorato di Ca' Foscari?

*(sceglia l'opzione più importante)*



Domanda 5: Esprima il suo giudizio su di una scala da 1 a 7, in merito all'adeguatezza della selezione ai fini dell'ammissione al Corso di Dottorato

### Giudizio sull'adeguatezza processo di selezione (solo 1 anno)

	2022	2021	2020	2019	2018	2017	2016	2015	2014
n	69	49	64	55	55	67	66	69	104
Media	5,61	5,78	5,94	5,62	5,84	5,39	5,41	5,55	5,07
Mediana	6	6	6	6	6	6	6	6	5
Moda	6	6	6	7	7	6	6	6	6
Dev. Standard	1,191	1,246	1,296	1,298	1,198	1,218	1,549	1,356	1,621
Minimo	2	2	1	1	2	2	1	1	1
Massimo	7	7	7	7	7	7	7	7	7

# Didattica/Formazione strutturata



Università  
Ca' Foscari  
Venezia

**Research Area  
PhD Office**

San Sebastiano  
Dorsoduro 1686,  
30123 Venezia

[phd.office@unive.it](mailto:phd.office@unive.it)  
[www.unive.it/phd-degrees](http://www.unive.it/phd-degrees)



# Didattica/Formazione strutturata

Giudizio da 1 a 7 sulle tematiche della didattica e della formazione strutturata, nel dettaglio:

- Attività didattica/formativa del Corso di Dottorato
- Convegni e seminari del Dipartimento extra-Dottorato
- Convegni e seminari esterni al Dipartimento
- Proposte formative comuni dell'Ufficio Dottorato di Ricerca



Università  
Ca' Foscari  
Venezia

**Research Area  
PhD Office**

San Sebastiano  
Dorsoduro 1686,  
30123 Venezia

phd.office@unive.it  
[www.unive.it/phd-degrees](http://www.unive.it/phd-degrees)

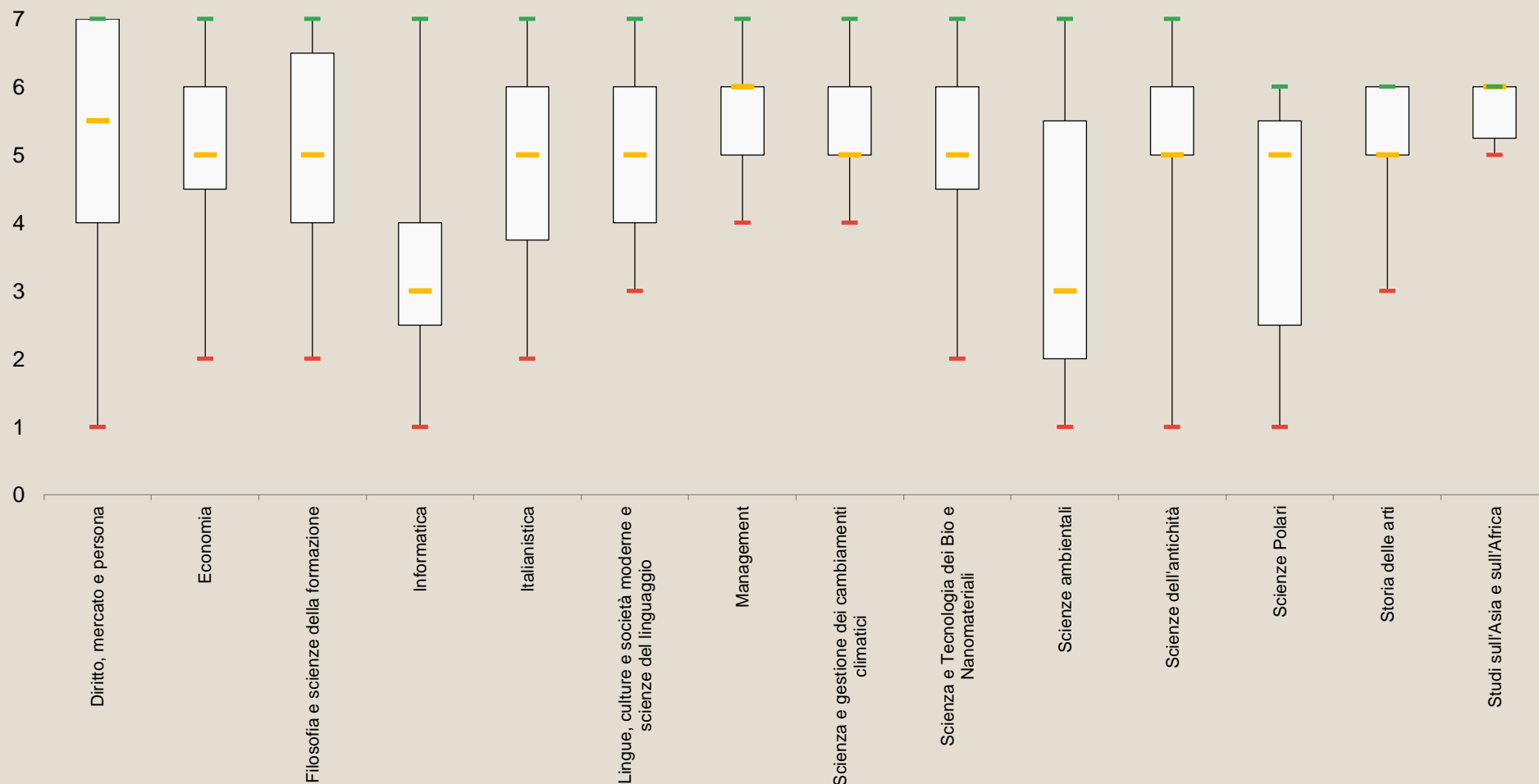
Domanda 6a: Esprima il Suo giudizio su di una scala da 1 a 7, in merito alla Sua soddisfazione rispetto all'attività didattica/formativa del Corso di Dottorato

### Giudizio sull'attività didattica/formativa del Corso di Dottorato

	<b>2022</b>	<b>2021</b>	<b>2020</b>	<b>2019</b>	<b>2018</b>	<b>2017</b>	<b>2016</b>	<b>2015</b>	<b>2014</b>
n.	168	135	137	152	165	173	201	244	282
Non svolta	13	8	14	9	17	17	15	13	19
Media	4,86	4,78	4,59	4,25	4,56	4,58	4,84	4,86	4,76
Mediana	5	5	5	4	5	5	5	5	5
Moda	5	5	6	5	5	5	6	6	5
Dev. standard	1,582	1,549	1,678	1,754	1,624	1,607	1,633	1,635	1,658
Minimo	1	1	1	1	1	1	1	1	1
Massimo	7	7	7	7	7	7	7	7	7

Domanda 6a: Esprima il Suo giudizio su di una scala da 1 a 7, in merito alla Sua soddisfazione rispetto all'attività didattica/formativa del Corso di Dottorato

Attività didattica/formativa del Corso di Dottorato



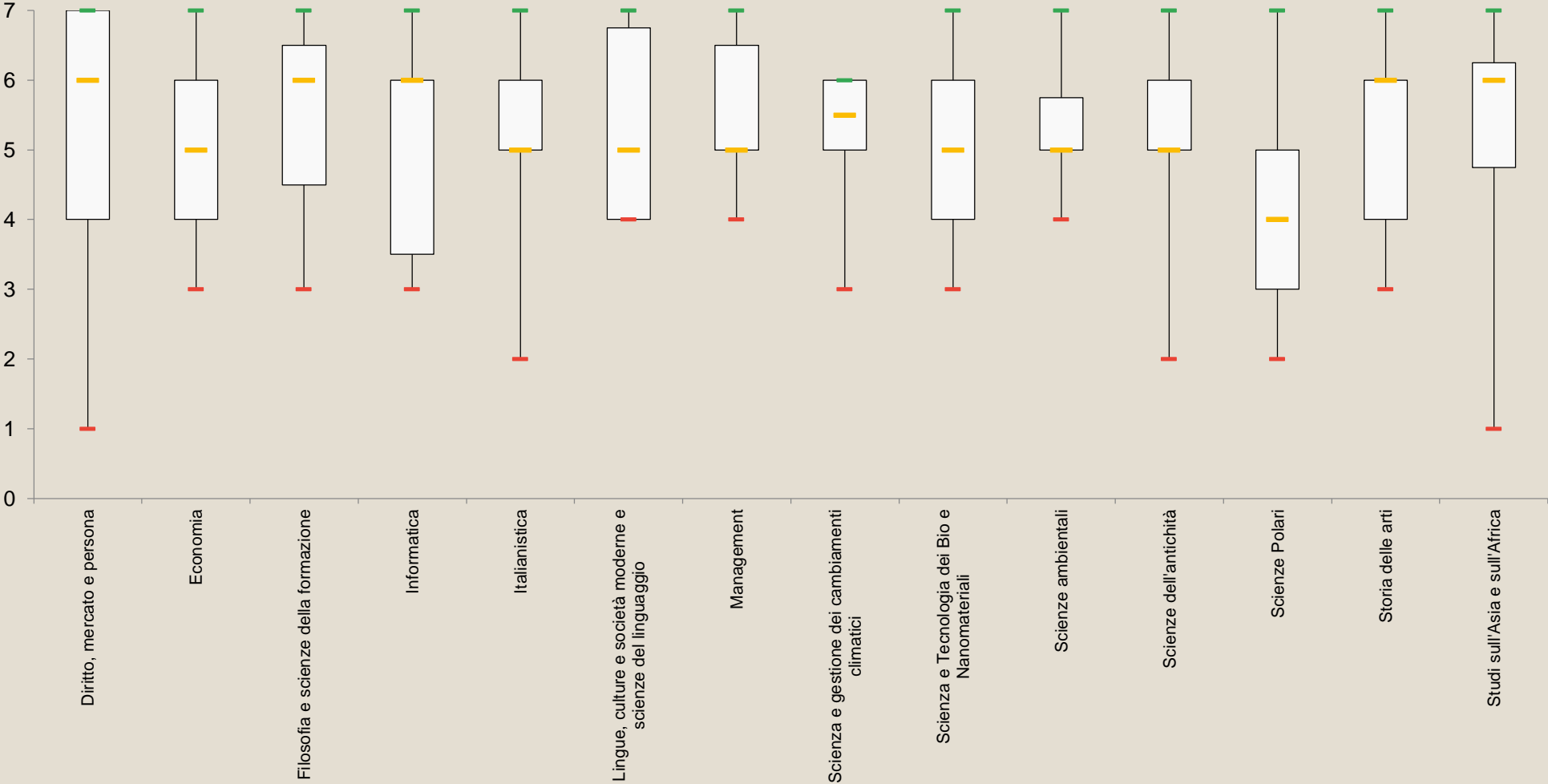
Domanda 6b: Esprima il suo giudizio su di una scala da 1 a 7, in merito alla Sua soddisfazione rispetto a convegni e seminari del Dipartimento extra-Dottorato

### Giudizio su convegni e seminari del Dipartimento extra-Dottorato

	2022	2021	2020	2019	2018	2017	2016	2015	2014
n.	164	116	133	144	171	170	192	230	268
Non svolta	17	27	18	17	11	20	24	27	33
Media	5,16	5,00	5,13	4,69	5,07	5,17	5,04	5	4,83
Mediana	5	5	5	5	5	5	5	5	5
Moda	5	5	6	5	6	6	5	5	5
Dev. standard	1,478	1,463	1,459	1,525	1,532	1,511	1,561	1,503	1,581
Minimo	1	2	1	1	1	1	1	1	1
Massimo	7	7	7	7	7	7	7	7	7

Domanda 6b: Esprima il suo giudizio su di una scala da 1 a 7, in merito alla Sua soddisfazione rispetto a convegni e seminari del Dipartimento extra-Dottorato

Convegni e seminari del Dipartimento extra-Dottorato




Domanda 6c: Esprima il suo giudizio su di una scala da 1 a 7, in merito alla Sua soddisfazione rispetto a convegni e seminari esterni al Dipartimento

### Giudizio su convegni e seminari esterni al Dipartimento

	2022	2021	2020	2019	2018	2017	2016	2015	2014
n.	137	105	116	125	144	148	185	207	251
Non svolta	44	38	35	36	38	42	31	50	50
Media	5,43	5,15	5,25	5,06	5,23	5,58	5,26	5,14	5,11
Mediana	6	5	6	5	5	6	6	5	5
Moda	6	6	6	5	6	6	6	6	6
Dev. standard	1,454	1,479	1,509	1,461	1,432	1,172	1,510	1,488	1,476
Minimo	1	1	1	1	1	1	1	1	1
Massimo	7	7	7	7	7	7	7	7	7

# Domanda 6c: Esprima il suo giudizio su di una scala da 1 a 7, in merito alla Sua soddisfazione rispetto a convegni e seminari esterni al Dipartimento

Convegni e seminari esterni al Dipartimento



Domanda 6d: Esprima il suo giudizio su di una scala da 1 a 7, in merito alla Sua soddisfazione rispetto alle proposte formative comuni dell'Ufficio Dottorato di Ricerca

### Giudizio sulle proposte formative comuni dell'Ufficio Dottorato di Ricerca

	2022	2021	2020	2019	2018	2017	2016	2015	2014
n.	154	114	118	126	138	142	181	206	252
Non svolta	27	29	33	35	44	48	35	51	49
Media	4,84	5,17	4,58	4,68	4,51	4,87	4,59	4,52	4,67
Mediana	5	6	5	5	5	5	5	5	5
Moda	5	6	6	5	5	6	5	6	6
Dev. standard	1,663	1,545	1,682	1,652	1,604	1,603	1,719	1,684	1,653
Minimo	1	1	1	1	1	1	1	1	1
Massimo	7	7	7	7	7	7	7	7	7



# Domanda 6d: Esprima il suo giudizio su di una scala da 1 a 7, in merito alla Sua soddisfazione rispetto alle proposte formative comuni dell'Ufficio Dottorato di Ricerca

Proposte formative comuni dell'Ufficio Dottorato di Ricerca



# Formazione alle esperienze di ricerca



Università  
Ca' Foscari  
Venezia

**Research Area  
PhD Office**

San Sebastiano  
Dorsoduro 1686,  
30123 Venezia

[phd.office@unive.it](mailto:phd.office@unive.it)  
[www.unive.it/phd-degrees](http://www.unive.it/phd-degrees)

# Formazione alle esperienze di ricerca

Giudizio da 1 a 7 sulle tematiche della didattica e della formazione strutturata, nel dettaglio:

- Attività all'estero in relazione all'attività di ricerca
- Attività extra-curricolari
- Collaborazione con docenti e ricercatori del Dipartimento
- Accoglienza in Dipartimento
- Supporto complessivamente dato alla sua ricerca
- Favorire opportunità di pubblicazione (*solo dal II anno*)



Università  
Ca' Foscari  
Venezia

**Research Area  
PhD Office**

San Sebastiano  
Dorsoduro 1686,  
30123 Venezia

[phd.office@unive.it](mailto:phd.office@unive.it)  
[www.unive.it/phd-degrees](http://www.unive.it/phd-degrees)

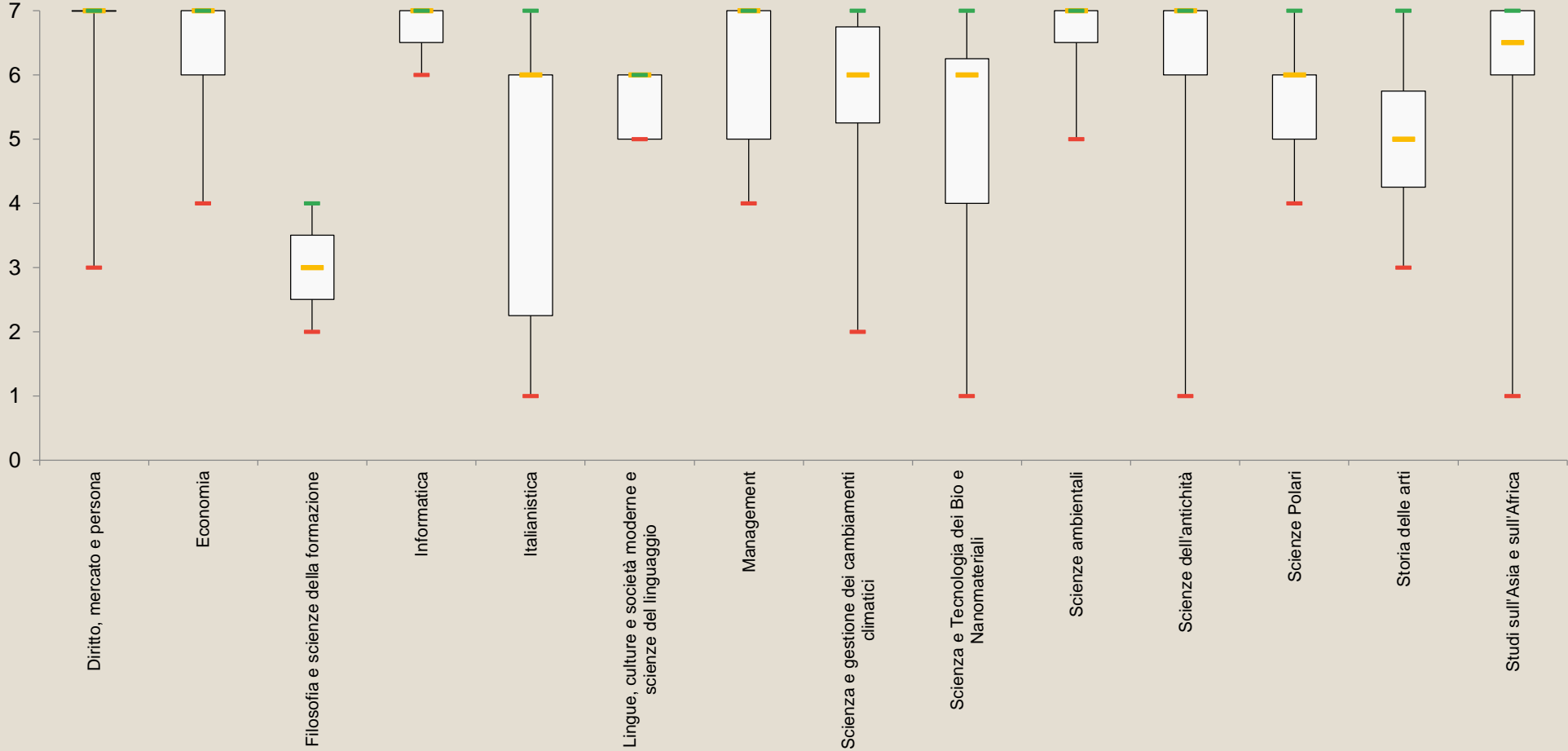
Domanda 7a: Esprima il suo giudizio su di una scala da 1 a 7, in merito alla Sua soddisfazione rispetto alle attività all'estero in relazione all'attività di ricerca

### Giudizio su attività all'estero in relazione all'attività di ricerca

	2022	2021	2020	2019	2018	2017	2016	2015	2014
n.	89	114	118	126	138	142	181	206	252
Non sono in grado di giudicare	92	29	33	35	44	48	35	51	49
Media	5,62	5,17	4,58	4,68	4,51	4,87	4,59	4,52	4,67
Mediana	6	6	5	5	5	5	5	5	5
Moda	7	6	6	5	5	6	5	6	6
Dev. standard	1,781	1,545	1,682	1,652	1,604	1,603	1,719	1,684	1,653
Minimo	1	1	1	1	1	1	1	1	1
Massimo	7	7	7	7	7	7	7	7	7

# Domanda 7a: Esprima il suo giudizio su di una scala da 1 a 7, in merito alla Sua soddisfazione rispetto alle attività all'estero in relazione all'attività di ricerca

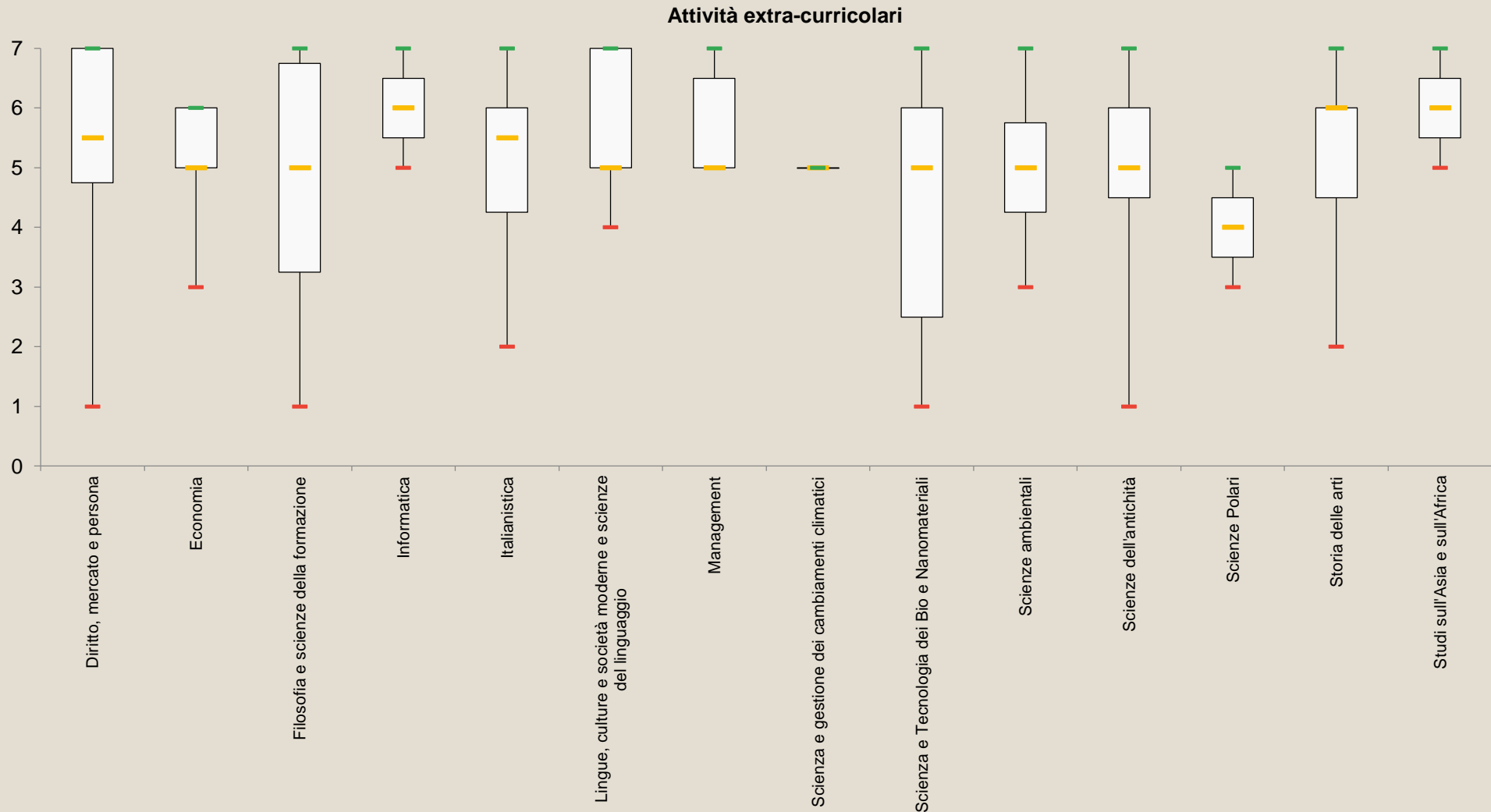
Attività all'estero in relazione all'attività di ricerca



Domanda 7b: Esprima il suo giudizio su di una scala da 1 a 7, in merito alla Sua soddisfazione rispetto alle attività extra-curricolari

<b>Giudizio su attività extra-curricolari</b>									
	<b>2022</b>	<b>2021</b>	<b>2020</b>	<b>2019</b>	<b>2018</b>	<b>2017</b>	<b>2016</b>	<b>2015</b>	<b>2014</b>
n.	93	60	76	88	101	107	135	163	192
Non svolta/Non sono in grado di giudicare	88	83	75	73	81	83	81	94	109
Media	5,12	5,12	4,67	5,10	5,22	5,49	5,17	5,2	5,13
Mediana	5	6	5	5	5	6	6	5	5
Moda	5	6	6	6	5	7	6	6	6
Dev. standard	1,607	1,786	1,886	1,470	1,572	1,507	1,648	1,540	1,600
Minimo	1	1	1	1	1	1	1	1	1
Massimo	7	7	7	7	7	7	7	7	7

# Domanda 7b: Esprima il suo giudizio su di una scala da 1 a 7, in merito alla Sua soddisfazione rispetto alle attività extra-curricolari



Domanda 7c: Esprima il suo giudizio su di una scala da 1 a 7, in merito alla Sua soddisfazione rispetto alla collaborazione con docenti e ricercatori del Dipartimento

### Giudizio su collaborazione con docenti e ricercatori del Dipartimento

	2022	2021	2020	2019	2018	2017	2016	2015	2014
n.	145	108	120	122	148	147	192	215	265
Non svolta/Non sono in grado di giudicare	36	35	31	39	34	43	24	42	36
Media	5,20	5,23	5,42	4,92	4,89	5,40	5,27	5,4	5,18
Mediana	6	6	6	5	5	6	6	6	6
Moda	6	7	7	6	6	6	6	7	6
Dev. standard	1,805	1,678	1,698	1,830	1,850	1,497	1,697	1,528	1,673
Minimo	1	1	1	1	1	1	1	1	1
Massimo	7	7	7	7	7	7	7	7	7



# Domanda 7c: Esprima il suo giudizio su di una scala da 1 a 7, in merito alla Sua soddisfazione rispetto alla collaborazione con docenti e ricercatori del Dipartimento

Collaborazione con docenti e ricercatori del Dipartimento



Domanda 7c1: Esprima il suo giudizio su di una scala da 1 a 7, in merito alla Sua soddisfazione rispetto al supporto del (dei) Supervisore (i)

<b>Giudizio su supporto del/i Supervisore/i</b>				
	<b>2022</b>	<b>2021</b>	<b>2020</b>	<b>2019*</b>
n.	169	138	143	158
Non svolta/Non sono in grado di giudicare	12	5	8	3
Media	5,78	5,80	5,78	5,64
Mediana	7	7	6	6
Moda	7	7	7	7
Dev. standard	1,689	1,671	1,709	1,593
Minimo	1	1	1	1
Massimo	7	7	7	7

(\*) primo anno di somministrazione domanda

Domanda 7c1: Esprima il suo giudizio su di una scala da 1 a 7, in merito alla Sua soddisfazione rispetto al supporto del (dei) Supervisore (i)

Supporto del (dei) Supervisore (i)



Domanda 7d: Esprima il suo giudizio su di una scala da 1 a 7, in merito alla Sua soddisfazione rispetto all'accoglienza in Dipartimento

<b>Giudizio su accoglienza in Dipartimento</b>									
	<b>2022</b>	<b>2021</b>	<b>2020</b>	<b>2019</b>	<b>2018</b>	<b>2017</b>	<b>2016</b>	<b>2015</b>	<b>2014</b>
n.	166	125	140	148	165	168	204	239	283
Non sono in grado di giudicare	15	18	11	13	17	22	12	18	18
Media	5,31	5,45	5,39	5,41	5,21	5,60	5,44	5,55	5,39
Mediana	6	6	6	6	6	6	6	6	6
Moda	7	7	6	7	7	6	6	7	6
Dev. standard	1,775	1,594	1,594	1,612	1,721	1,509	1,588	1,541	1,543
Minimo	1	1	1	1	1	1	1	1	1
Massimo	7	7	7	7	7	7	7	7	7

# Domanda 7d: Esprima il suo giudizio su di una scala da 1 a 7, in merito alla Sua soddisfazione rispetto all'accoglienza in Dipartimento

Accoglienza in Dipartimento



Domanda 7f: Esprima il suo giudizio su di una scala da 1 a 7, in merito alla Sua soddisfazione rispetto al supporto complessivamente dato alla Sua ricerca

### Giudizio sul supporto complessivamente dato alla Sua ricerca

	2022	2021	2020	2019	2018	2017	2016	2015	2014
n.	173	133	135	156	176	186	196	249	288
Non sono in grado di giudicare	8	10	16	5	6	4	20	8	13
Media	5,08	5,12	5,19	4,99	4,93	5,18	5,04	5,18	4,91
Mediana	5	5	6	5	5	5	5	6	5
Moda	6	6	6	5	5	6	6	6	6
Dev. standard	1,719	1,586	1,717	1,586	1,759	1,562	1,680	1,628	1,736
Minimo	1	1	1	1	1	1	1	1	1
Massimo	7	7	7	7	7	7	7	7	7

# Domanda 7f: Esprima il suo giudizio su di una scala da 1 a 7, in merito alla Sua soddisfazione rispetto al supporto complessivamente dato alla Sua ricerca

Supporto complessivamente dato alla Sua ricerca



Domanda 7bis: Esprima il suo giudizio su di una scala da 1 a 7, in merito alla Sua soddisfazione rispetto all'opportunità di pubblicazione (II, III e IV anno)

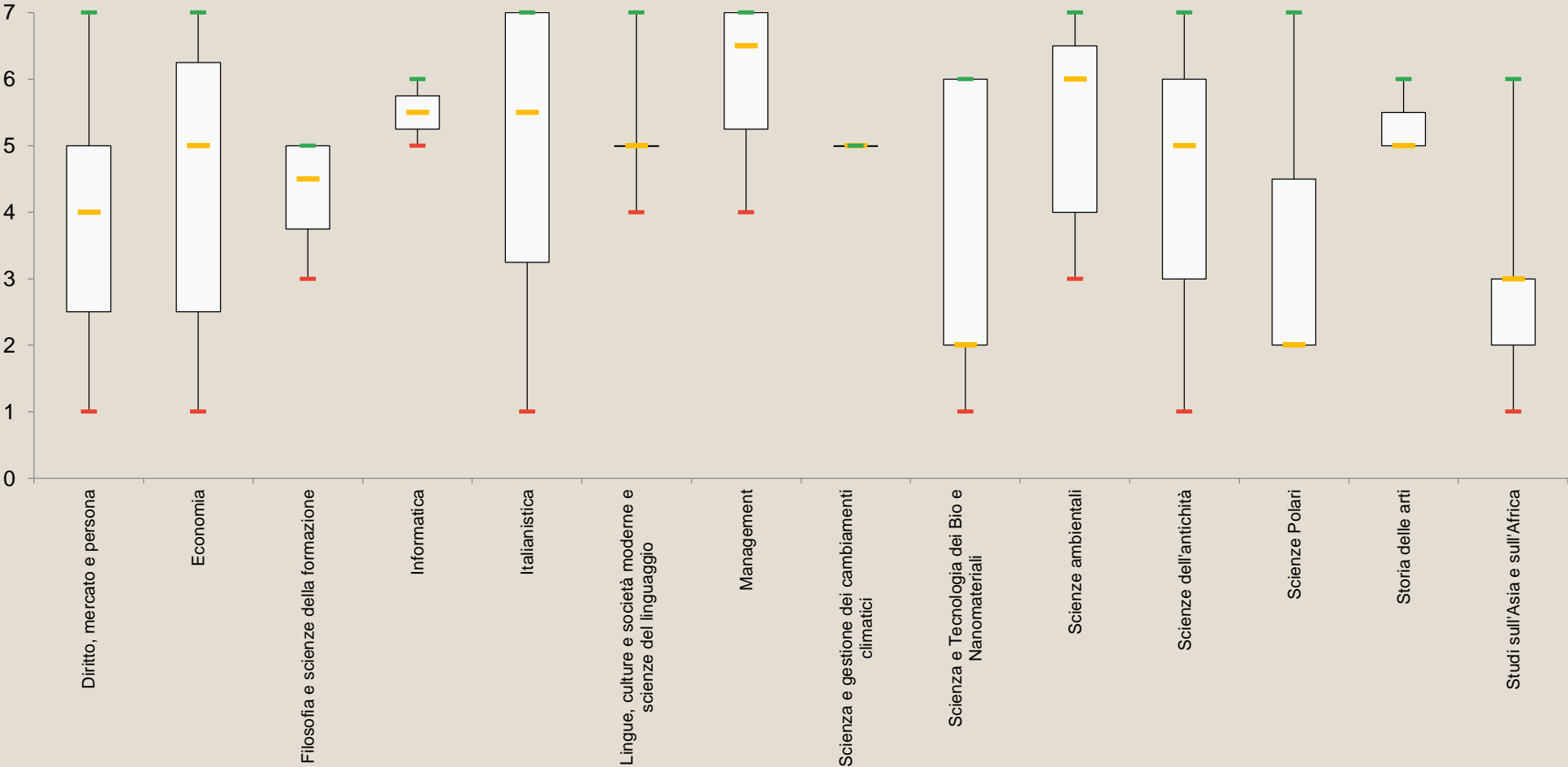
### Giudizio su favorire opportunità di pubblicazione (solo II , III e IV anno)

	2022	2021	2020	2019	2018	2017	2016	2015	2014
n.	76	78	66	86	105	99	130	162	171
Non sono in grado di giudicare	36	16	21	20	22	24	20	26	26
Media	4,50	4,05	4,39	4,38	4,03	4,47	4,27	4,54	4,63
Mediana	5	4	5	5	5	5	4	5	5
Moda	5	2	5	5	5	5	7	6	6
Dev. standard	1,936	1,865	1,952	1,797	1,909	1,875	2,007	2,028	1,919
Minimo	1	1	1	1	1	1	1	1	1
Massimo	7	7	7	7	7	7	7	7	7



# Domanda 7bis: Esprima il suo giudizio su di una scala da 1 a 7, in merito alla Sua soddisfazione rispetto all'opportunità di pubblicazione (II, III e IV anno)

Favorire opportunità di pubblicazione



# Strutture



Università  
Ca' Foscari  
Venezia

**Research Area  
PhD Office**

San Sebastiano  
Dorsoduro 1686,  
30123 Venezia

[phd.office@unive.it](mailto:phd.office@unive.it)  
[www.unive.it/phd-degrees](http://www.unive.it/phd-degrees)

# Strutture

Giudizio da 1 a 7 sulle tematiche della didattica e della formazione strutturata, nel dettaglio:

- Biblioteche
- Strutture amministrative/segreterie
- Laboratori
- Postazioni di lavoro ed apparecchiature
- Accoglienza come studente straniero



Università  
Ca' Foscari  
Venezia

**Research Area  
PhD Office**

San Sebastiano  
Dorsoduro 1686,  
30123 Venezia

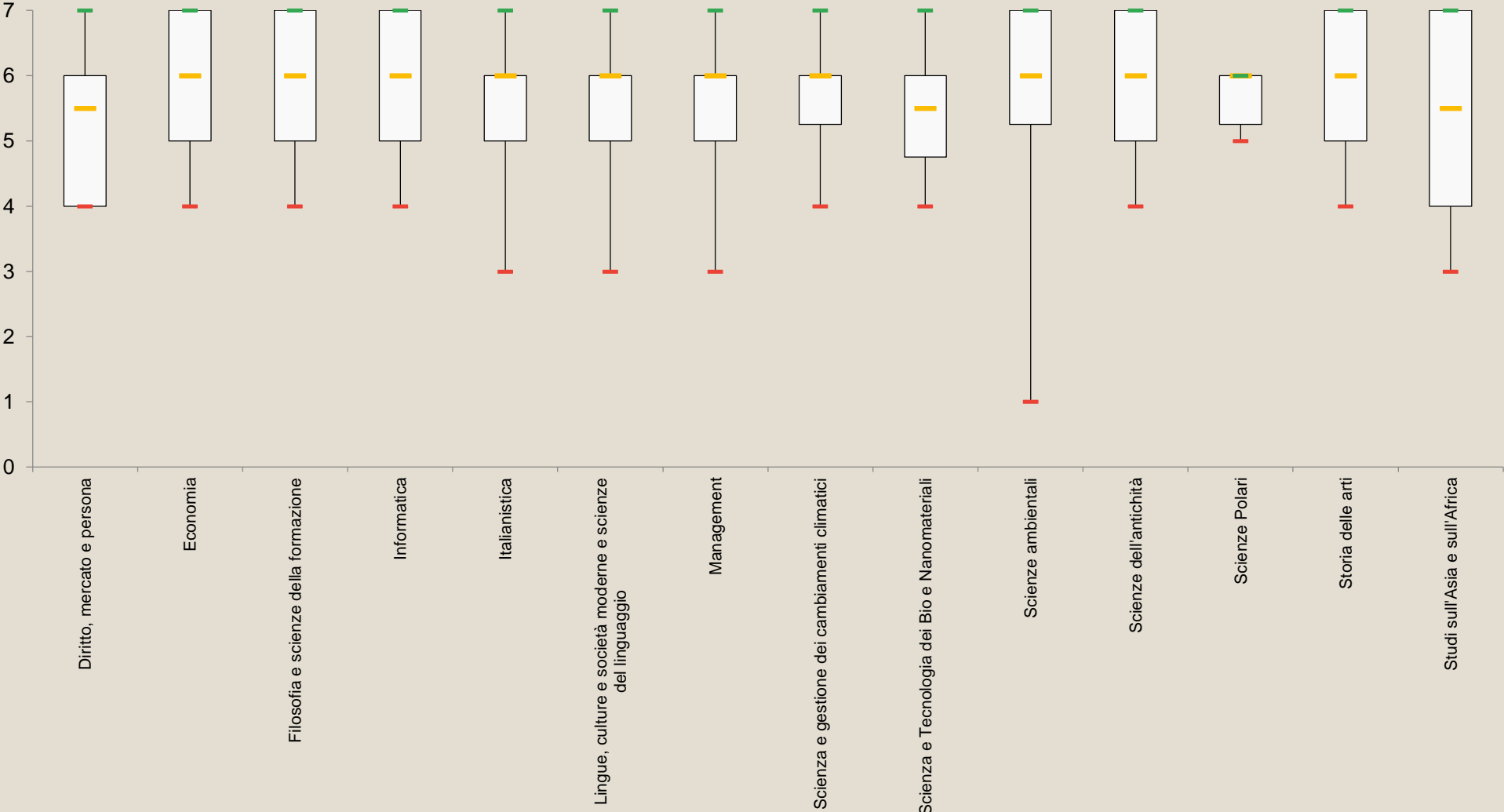
phd.office@unive.it  
[www.unive.it/phd-degrees](http://www.unive.it/phd-degrees)

Domanda 8a: Esprima il Suo giudizio su di una scala da 1 a 7, in merito all'adeguatezza delle biblioteche

<b>Giudizio su biblioteche</b>									
	<b>2022</b>	<b>2021</b>	<b>2020</b>	<b>2019</b>	<b>2018</b>	<b>2017</b>	<b>2016</b>	<b>2015</b>	<b>2014</b>
n.	135	93	128	140	165	170	195	227	266
Non utilizzate/Non sono in grado di giudicare	46	50	23	21	17	20	21	30	35
Media	5,59	5,45	5,34	5,61	5,55	5,85	5,87	5,68	5,51
Mediana	6	6	6	6	6	6	6	6	6
Moda	6	6	6	6	6	6	6	7	6
Dev. standard	1,193	1,493	1,443	1,256	1,403	1,118	1,247	1,391	1,446
Minimo	1	1	1	1	1	2	1	1	1
Massimo	7	7	7	7	7	7	7	7	7

# Domanda 8a: Esprima il Suo giudizio su di una scala da 1 a 7, in merito all'adeguatezza delle biblioteche

Biblioteche



Domanda 8b: Esprima il Suo giudizio su di una scala da 1 a 7, in merito all'adeguatezza delle strutture amministrative/segreterie

### Giudizio su strutture amministrative/segreterie

	2022	2021	2020	2019	2018	2017	2016	2015	2014
n.	171	137	147	158	179	187	212	251	293
Non utilizzate/Non sono in grado di giudicare	10	6	4	3	3	3	4	6	8
Media	5,49	5,37	5,35	5,46	5,47	5,66	5,56	5,57	5,43
Mediana	6	6	6	6	6	6	6	6	6
Moda	6	6	6	6	6	6	6	7	6
Dev. standard	1,469	1,455	1,577	1,474	1,371	1,265	1,451	1,335	1,517
Minimo	1	1	1	1	1	1	1	1	1
Massimo	8	7	7	7	7	7	7	7	7

# Domanda 8b: Esprima il Suo giudizio su di una scala da 1 a 7, in merito all'adeguatezza delle strutture amministrative/segreterie

Strutture amministrative/segreterie



Domanda 8c: Esprima il Suo giudizio su di una scala da 1 a 7, in merito all'adeguatezza dei laboratori

<b>Giudizio su laboratori</b>									
	<b>2022</b>	<b>2021</b>	<b>2020</b>	<b>2019</b>	<b>2018</b>	<b>2017</b>	<b>2016</b>	<b>2015</b>	<b>2014</b>
n.	70	40	38	48	58	66	98	110	144
Non utilizzate/Non sono in grado di giudicare	111	103	113	113	124	124	118	147	157
Media	5,11	5,00	5,39	4,79	4,91	5,23	5,34	5,02	4,58
Mediana	6	5	6	5	5	6	6	5	5
Moda	7	6	7	5	5	6	7	6	4
Dev. standard	1,798	1,601	1,764	1,515	1,636	1,527	1,741	1,631	1,740
Minimo	1	1	1	1	1	1	1	1	1
Massimo	7	7	7	7	7	7	7	7	7



# Domanda 8c: Esprima il Suo giudizio su di una scala da 1 a 7, in merito all'adeguatezza dei laboratori

Laboratori

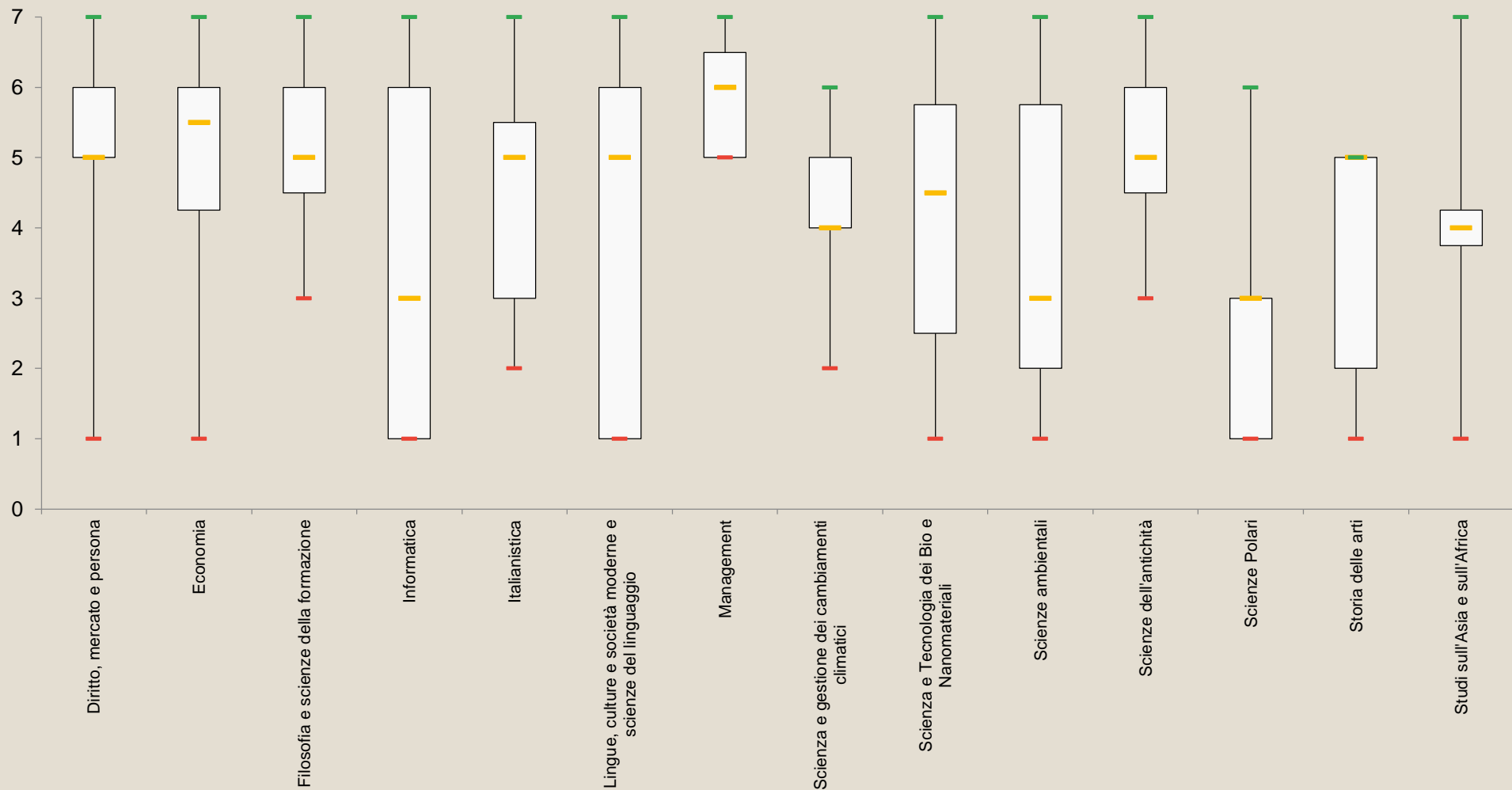


Domanda 8d: Esprima il Suo giudizio su di una scala da 1 a 7, in merito all'adeguatezza delle postazioni di lavoro ed apparecchiature

<b>Giudizio su postazioni di lavoro ed apparecchiature</b>									
	<b>2022</b>	<b>2021</b>	<b>2020</b>	<b>2019</b>	<b>2018</b>	<b>2017</b>	<b>2016</b>	<b>2015</b>	<b>2014</b>
n.	144	103	115	128	153	155	181	207	253
Non utilizzate/Non sono in grado di giudicare	37	40	36	33	29	35	35	50	48
Media	4,44	4,50	4,60	4,27	4,39	4,81	4,91	4,76	4,64
Mediana	5	5	5	4	5	5	5	5	5
Moda	5	5	6	4	5	5	6	6	6
Dev. standard	1,884	1,924	1,830	1,710	1,744	1,524	1,705	1,663	1,719
Minimo	1	1	1	1	1	1	1	1	1
Massimo	7	7	7	7	7	7	7	7	7

# Domanda 8d: Esprima il Suo giudizio su di una scala da 1 a 7, in merito all'adeguatezza delle postazioni di lavoro ed apparecchiature

Postazioni di lavoro ed apparecchiature



Domanda 8e: Esprima il Suo giudizio su di una scala da 1 a 7, in merito alla sua soddisfazione rispetto all'accoglienza come studente straniero  
(solo stranieri)

### Giudizio su accoglienza come studente straniero (solo stranieri)

	<b>2022</b>	<b>2021</b>	<b>2020</b>	<b>2019</b>	<b>2018</b>	<b>2017</b>	<b>2016</b>	<b>2015</b>	<b>2014</b>
n	29	19	18	20	30	17	27	32	56
Media	4,79	5,05	5,50	5,40	5,47	5,71	5,41	5,09	5,36
Mediana	5	6	6	6	6	6	6	6	6
Moda	7	7	7	7	7	7	7	7	7
Dev. standard	2,226	2,198	1,339	1,984	1,961	1,359	1,845	2,038	1,742
Minimo	1	1	3	1	1	2	1	1	1
Massimo	7	7	7	7	7	7	7	7	7

# Verifiche, gruppo di ricerca, convegni



Università  
Ca' Foscari  
Venezia

**Research Area  
PhD Office**

San Sebastiano  
Dorsoduro 1686,  
30123 Venezia

[phd.office@unive.it](mailto:phd.office@unive.it)  
[www.unive.it/phd-degrees](http://www.unive.it/phd-degrees)

# Verifiche, gruppo di ricerca, convegni

- Aver svolto verifiche/test ed eventuale giudizio da 1 a 7
- Inserimento in un gruppo di ricerca ed eventuale giudizio da 1 a 7
- Partecipazione a convegni, quante volte ed in che veste



Università  
Ca' Foscari  
Venezia

**Research Area  
PhD Office**

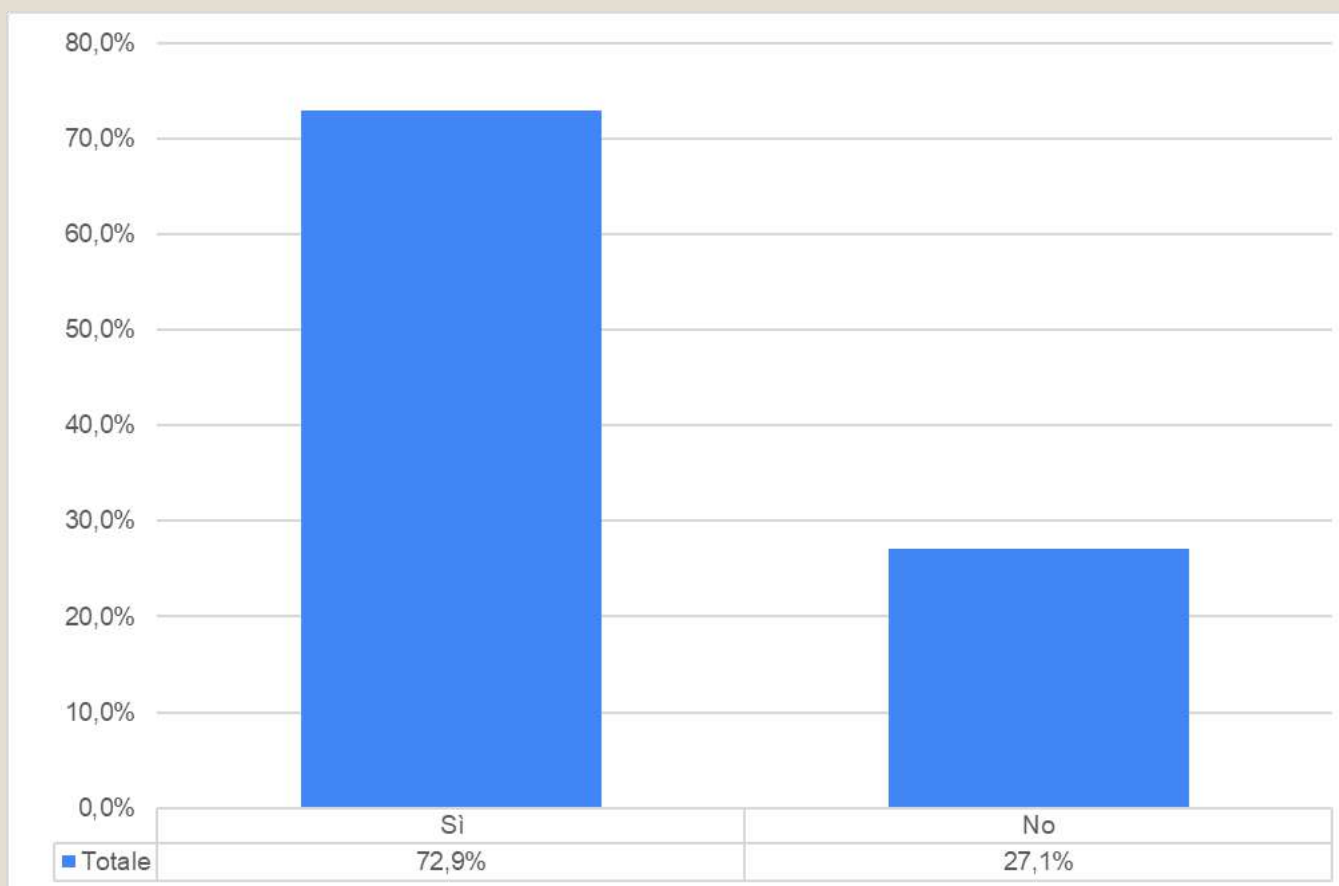
San Sebastiano  
Dorsoduro 1686,  
30123 Venezia

[phd.office@unive.it](mailto:phd.office@unive.it)  
[www.unive.it/phd-degrees](http://www.unive.it/phd-degrees)

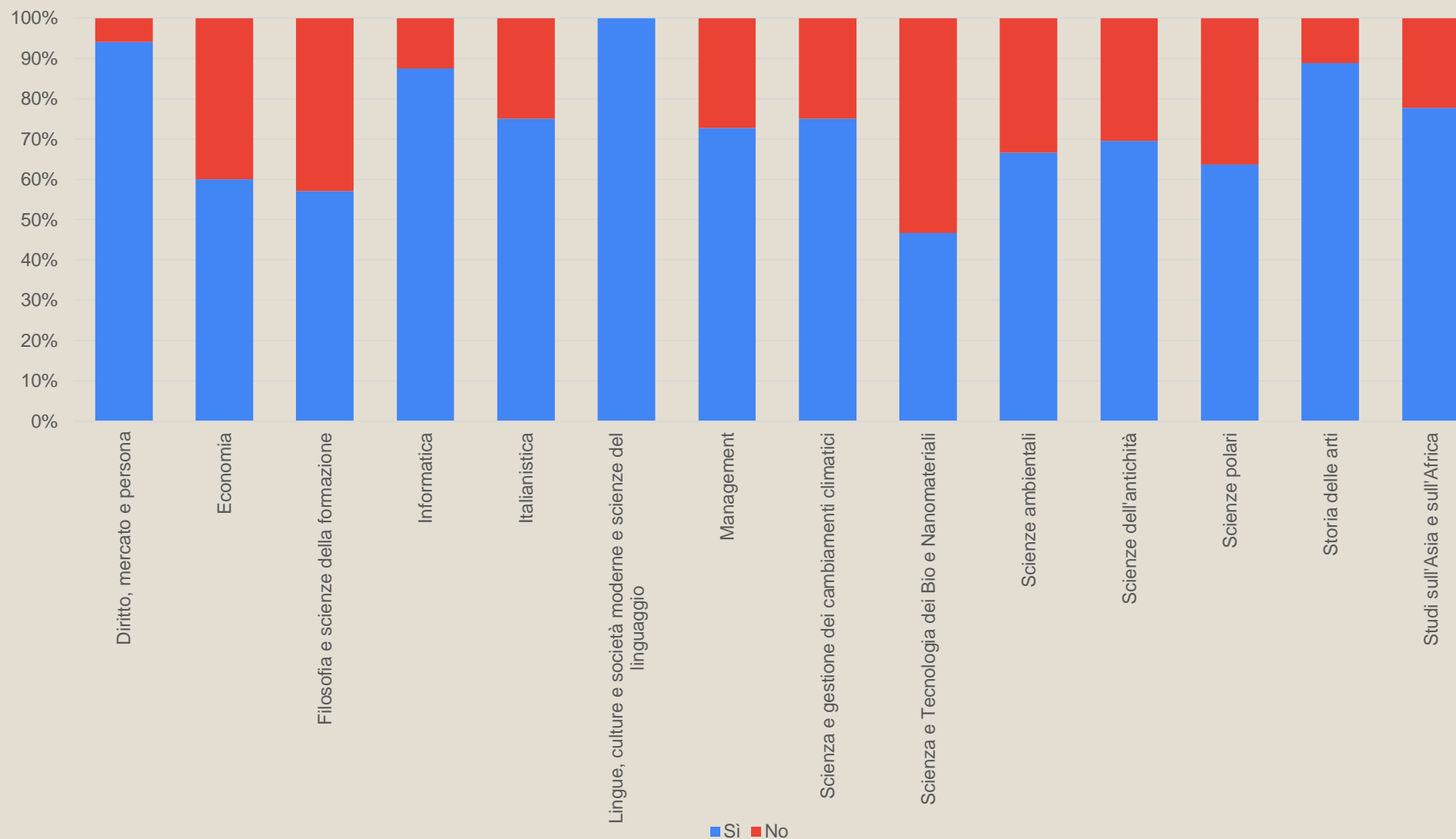
## Domanda 9:

Ha svolto delle verifiche di apprendimento relativo all'attività didattica del Suo Dottorato?

Ha svolto verifiche ...?	#	%
Sì	132	72,9%
No	49	27,1%
<b>Totale</b>	<b>181</b>	<b>100.0%</b>



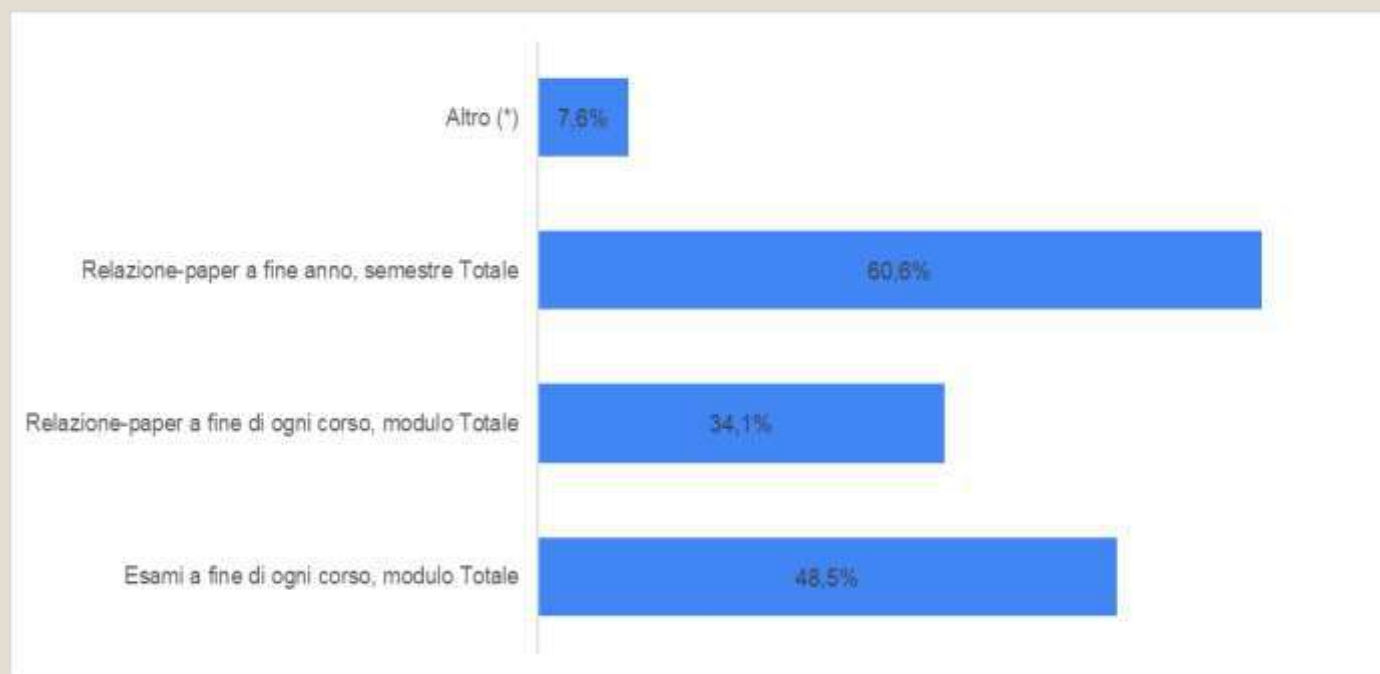
## Domanda 9: Ha svolto delle verifiche di apprendimento relativo all'attività didattica del Suo Dottorato?





## Domanda 9bis: Se sì, che tipo di verifiche? (possibile scegliere più opzioni: rispondenti=132)

Se sì, che tipo di verifiche?	#	% su rispondenti
Esami a fine di ogni corso, modulo	64	48,5%
Relazione-paper alla fine di ogni corso, modulo	45	34,1%
Relazione-paper a fine anno, semestre	80	60,6%
Altro *	10	7,6%



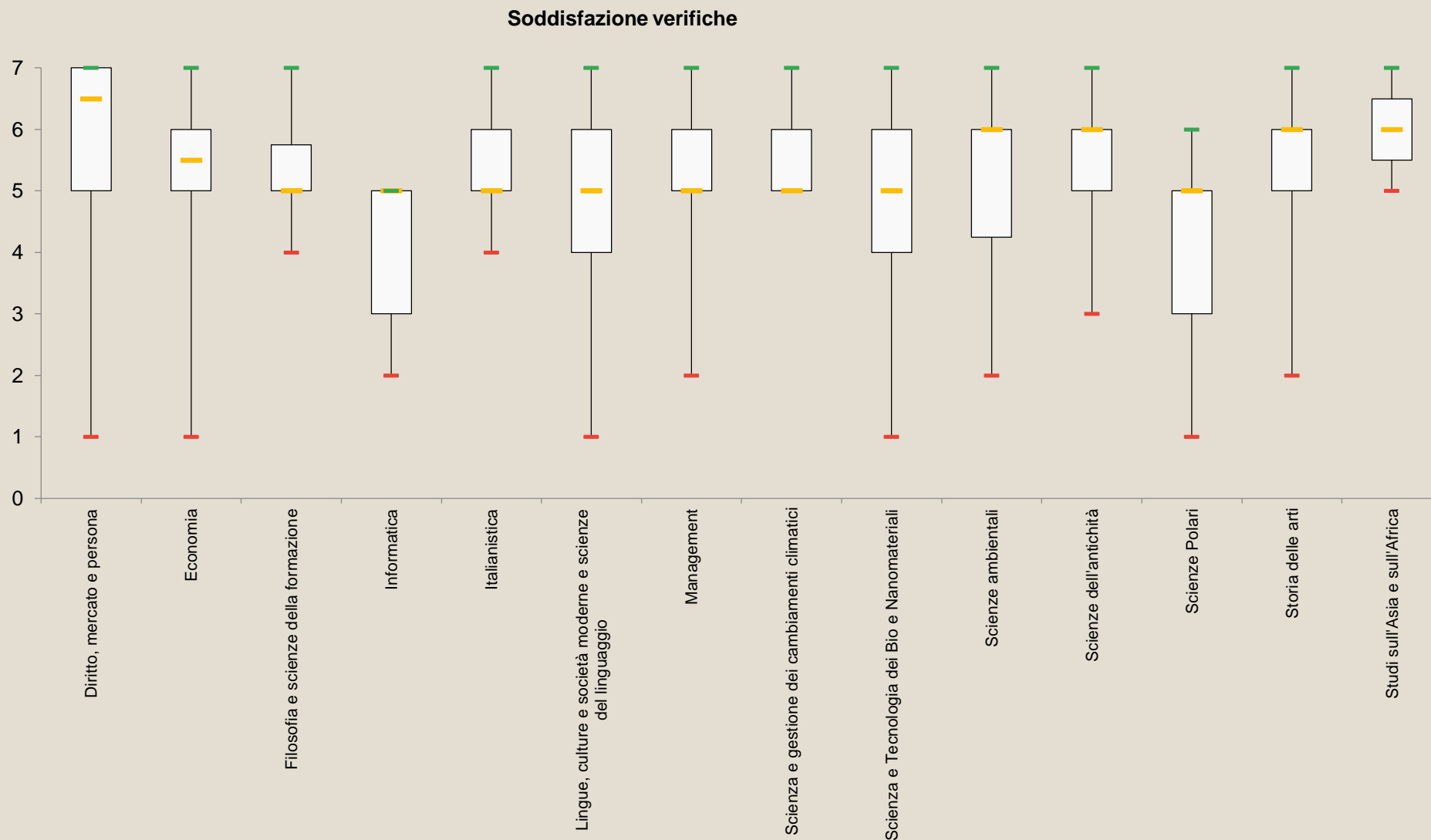
### \* Altro

- Monitoring session / Relazione di fine seminario / Relazione scritta e presentazione al collegio di dottorato a fine di ogni semestre / Rendicontazione periodica PON / Colloquio / Esame di profitto delle settimane dottorali e consegna intermedia tesi / Esame orale di fine anno / Esposizione orale del lavoro svolto

Domanda 9ter: Se sì, su di una scala da 1 a 7 quanto ne è soddisfatto (rispetto alle verifiche svolte)?

Soddisfazione verifiche (solo se svolte)	2022	2021	2020	2019	2018	2017	2016	2015	2014
n.	132	100	97	116	121	131	161	181	206
Media	5,17	5,33	4,88	4,92	5,06	5,24	5,08	5,24	5,2
Mediana	5	6	5	5	5	5	5	5	6
Moda	5	6	5	5	6	6	6	6	6
Dev. standard	1,536	1,393	1,628	1,533	1,540	1,346	1,512	1,412	1,532
Minimo	1	1	1	1	1	1	1	1	1
Massimo	7	7	7	7	7	7	7	7	7

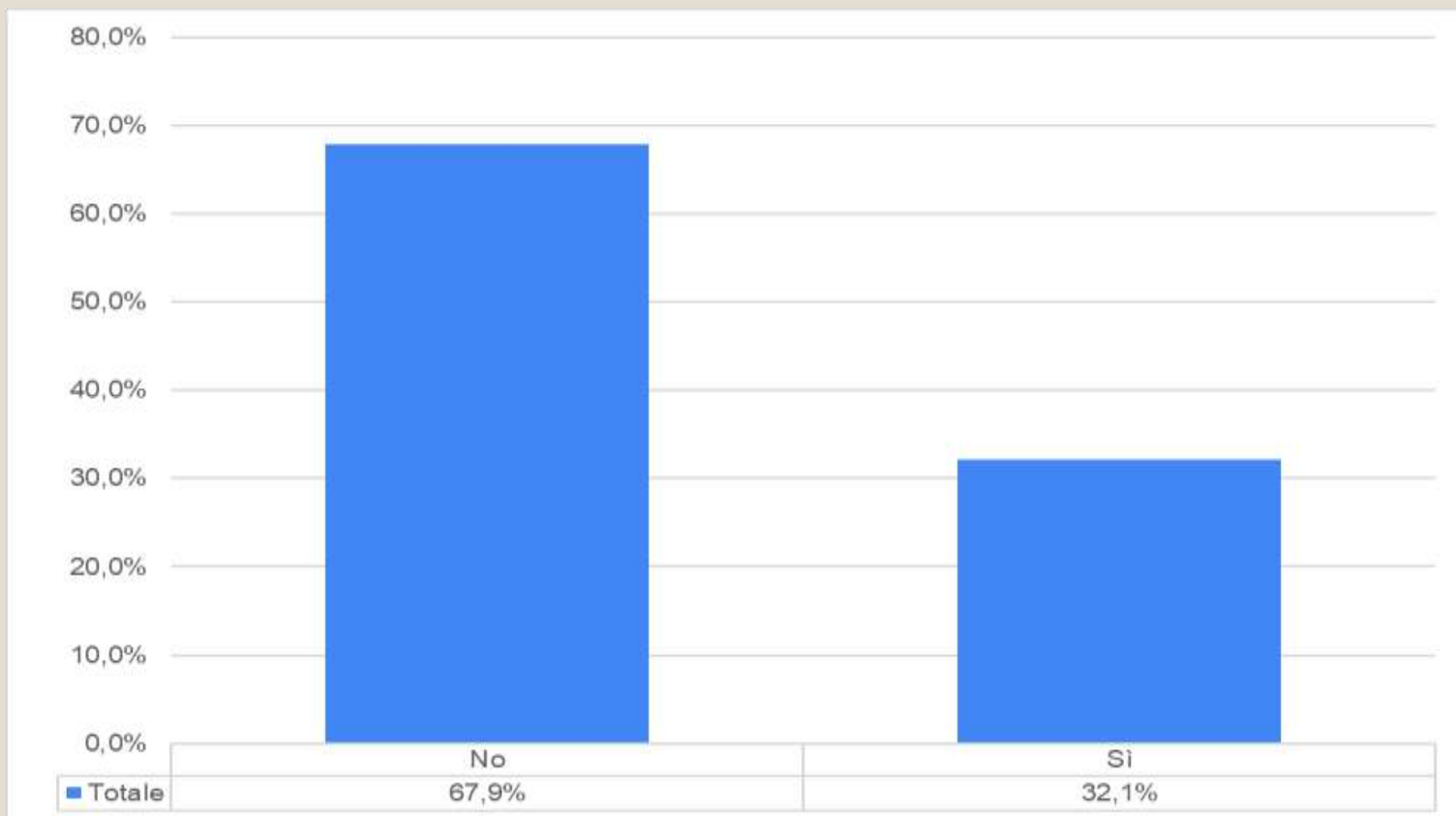
Domanda 9ter: Se sì, su di una scala da 1 a 7 quanto ne è soddisfatto (rispetto alle verifiche svolte)?



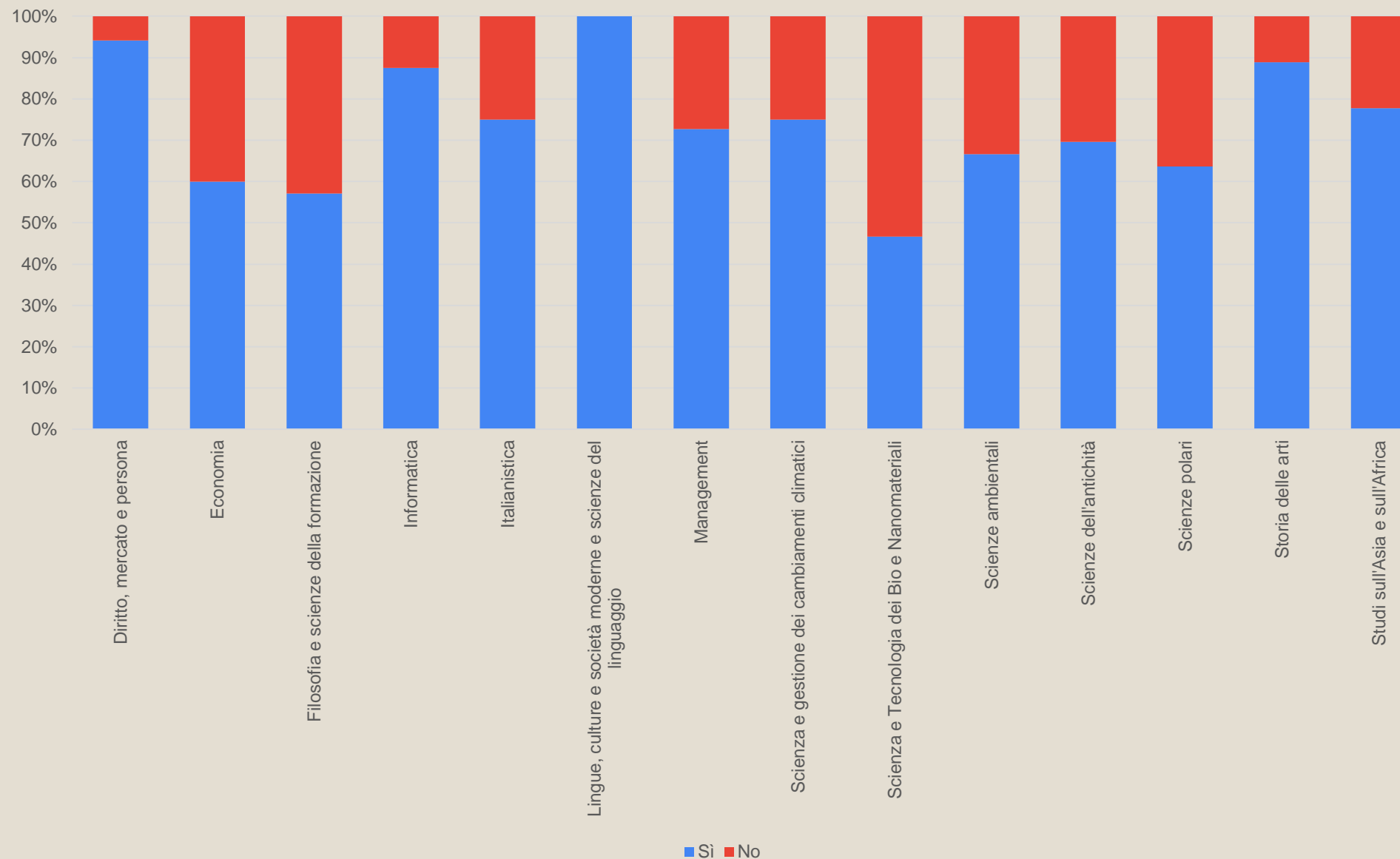
Domanda 10: La Sua attività si colloca all'interno di un gruppo di ricerca nel Dipartimento?

*(dal II anno in poi)*

Gruppo di ricerca...?	#	%
Sì	36	32,1%
No	76	67,9%
<b>Totale</b>	<b>112</b>	<b>100,0%</b>



## Domanda 10: La Sua attività si colloca all'interno di un gruppo di ricerca nel Dipartimento?

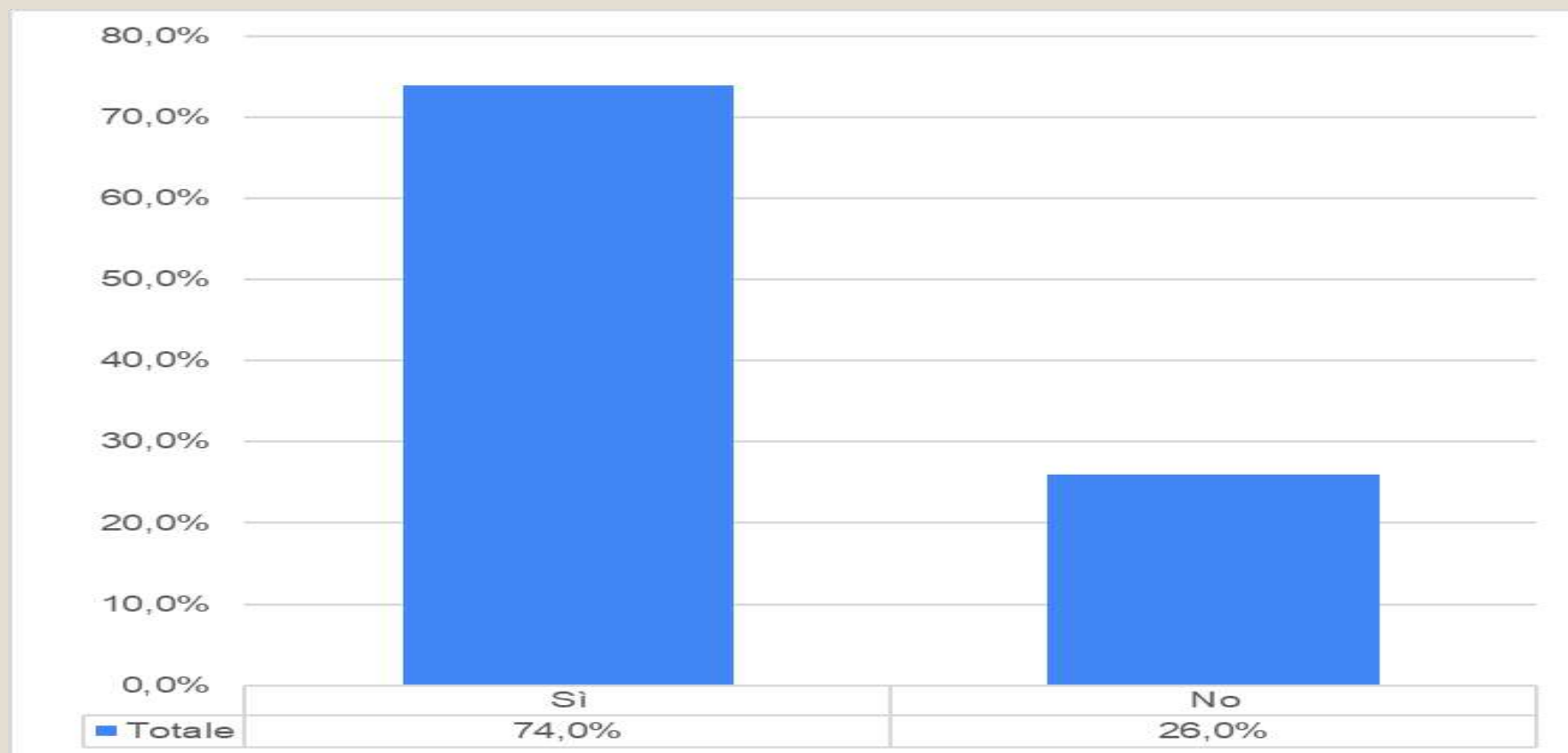


Domanda 10bis: Se sì, su di una scala da 1 a 7 quanto ne è soddisfatto (rispetto al gruppo di ricerca)?

Soddisfazione gruppo di ricerca (solo se inserito)									
	2022	2021	2020	2019	2018	2017	2016	2015	2014
n	36	34	27	32	43	35	43	51	51
Media	5,19	4,76	4,96	5,38	5,44	5,89	5,28	5,35	5,51
Mediana	6	5	5	5	6	6	6	6	6
Moda	7	7	5	5	6	6	6	7	7
Dev. standard	1,997	1,955	1,743	1,212	1,333	1,105	1,681	1,776	1,528
Minimo	1	1	1	3	3	3	1	1	1
Massimo	7	7	7	7	7	7	7	7	7

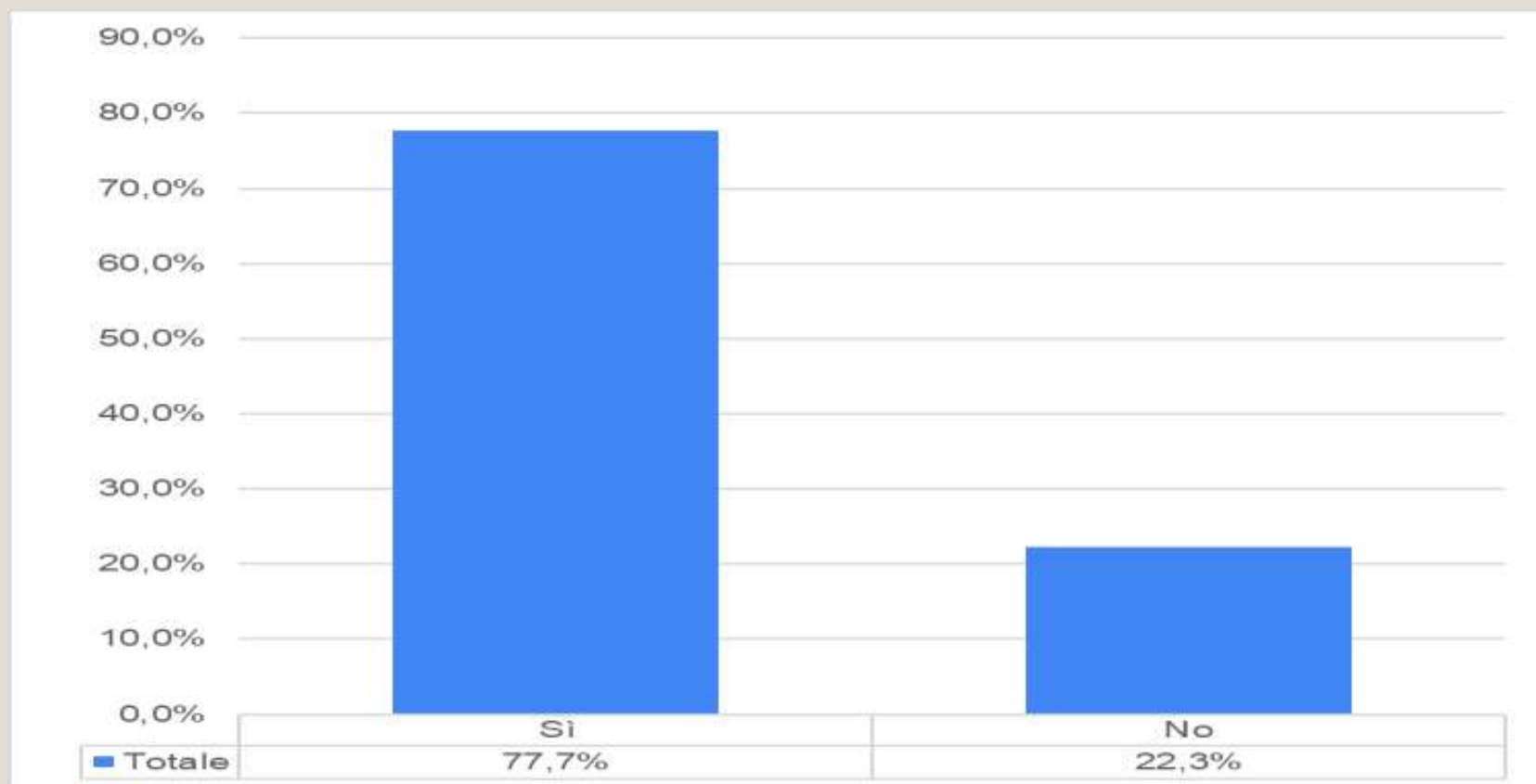
## Domanda 11: Ha partecipato a qualche convegno nell'ultimo anno?

Convegno ...?	#	%
Sì	134	74,0%
No	47	26,0%
<b>Totale</b>	<b>181</b>	<b>100,0%</b>



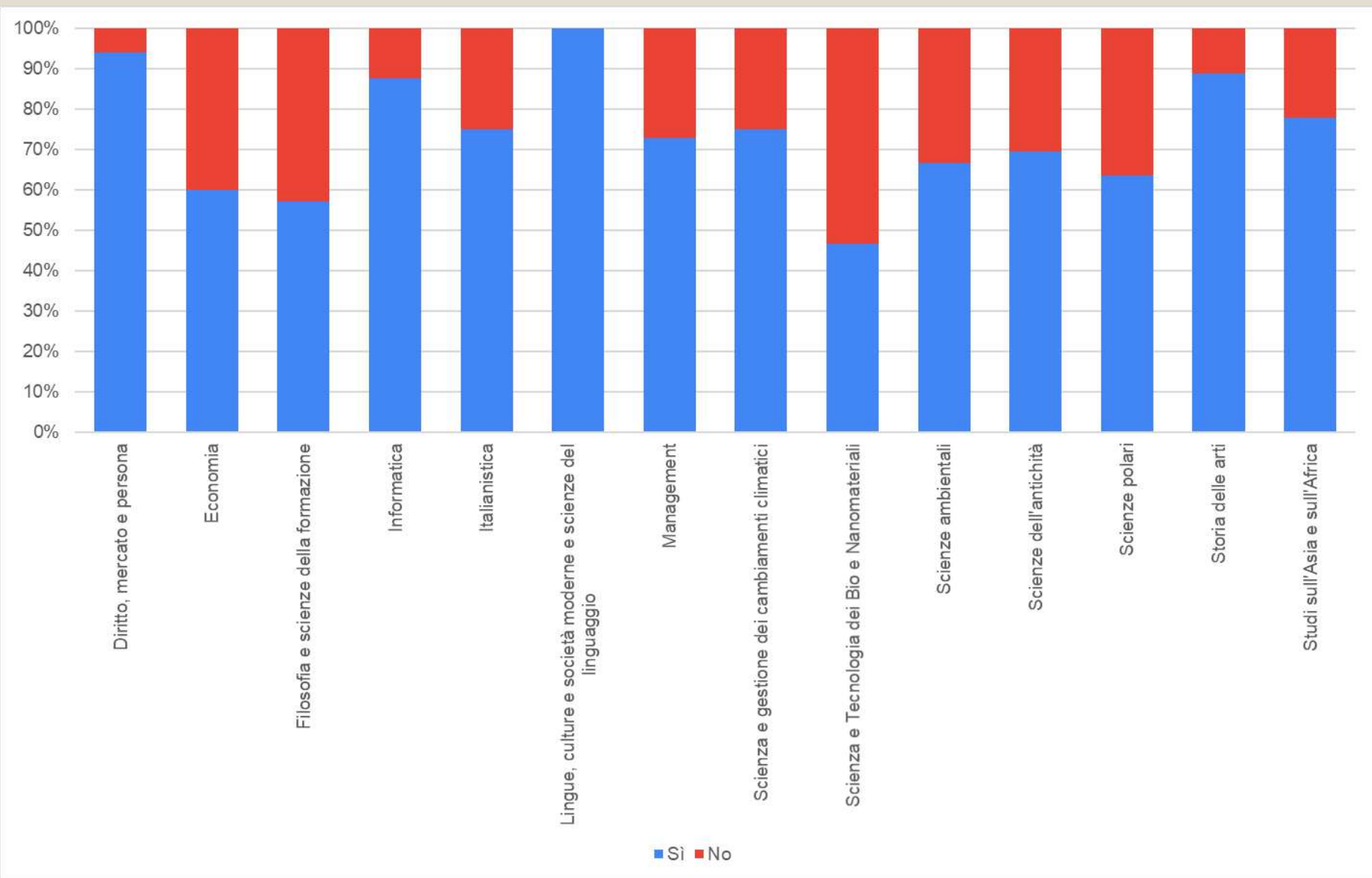
Domanda 11: Ha partecipato a qualche convegno nell'ultimo anno?  
(dal II anno in poi)

Convegno ...?	#	%
Sì	87	77,7%
No	25	22,3%
<b>Totale</b>	<b>112</b>	<b>100,0%</b>

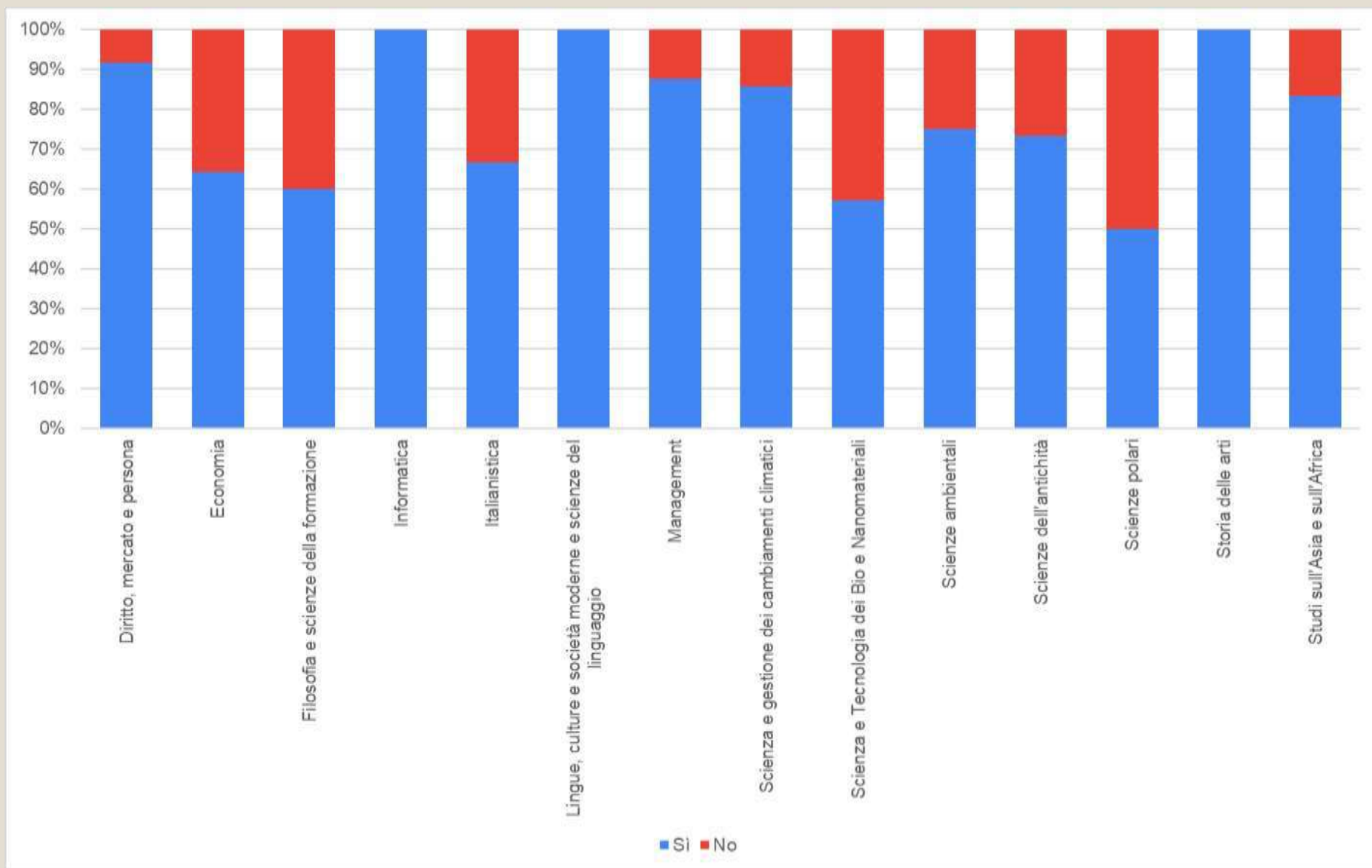




## Domanda 11: Ha partecipato a qualche convegno nell'ultimo anno? (per Corso di Dottorato)



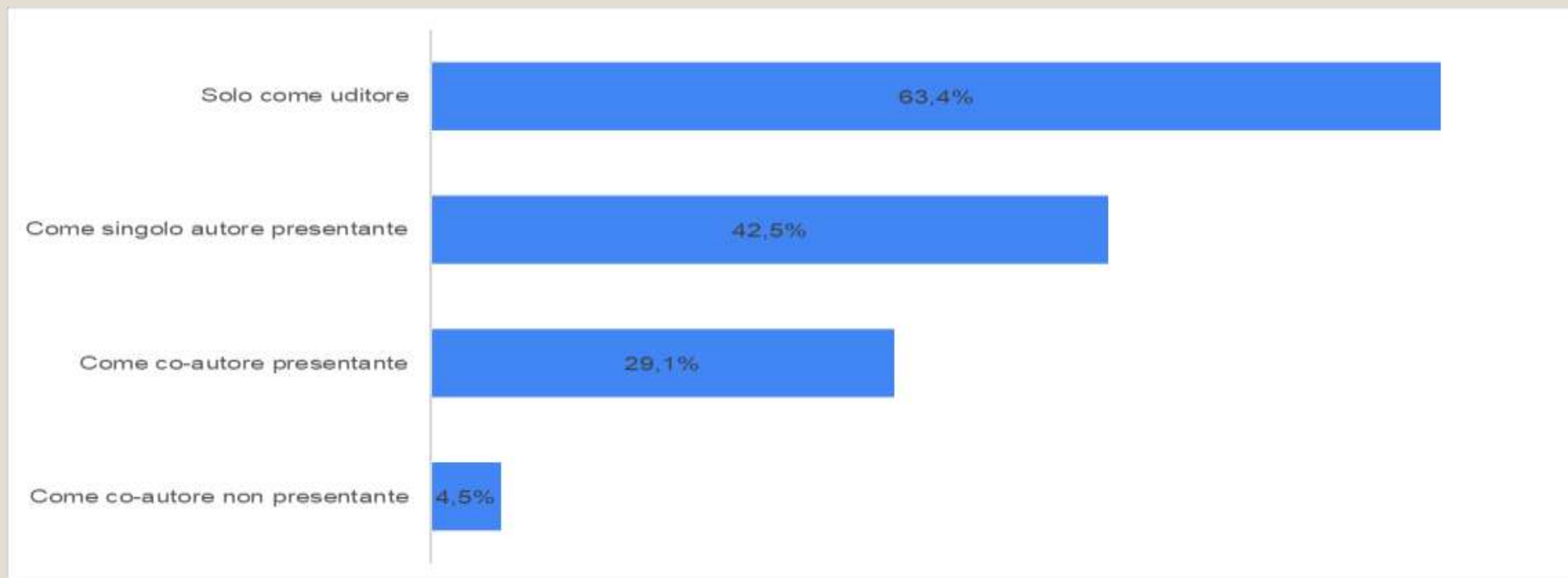
## Domanda 11: Ha partecipato a qualche convegno nell'ultimo anno? (per Corso di Dottorato, dal II anno in poi)



## Domanda 11bis: Se sì, in che veste?

(possibile scegliere più opzioni: rispondenti=134, risposte=187)

Se sì, in che veste?	#	% su rispondenti
Come co-autore non presentante	6	4,5%
Come co-autore presentante	39	29,1%
Come singolo autore presentante	57	42,5%
Solo come uditore	85	63,4%



Domanda 11ter:

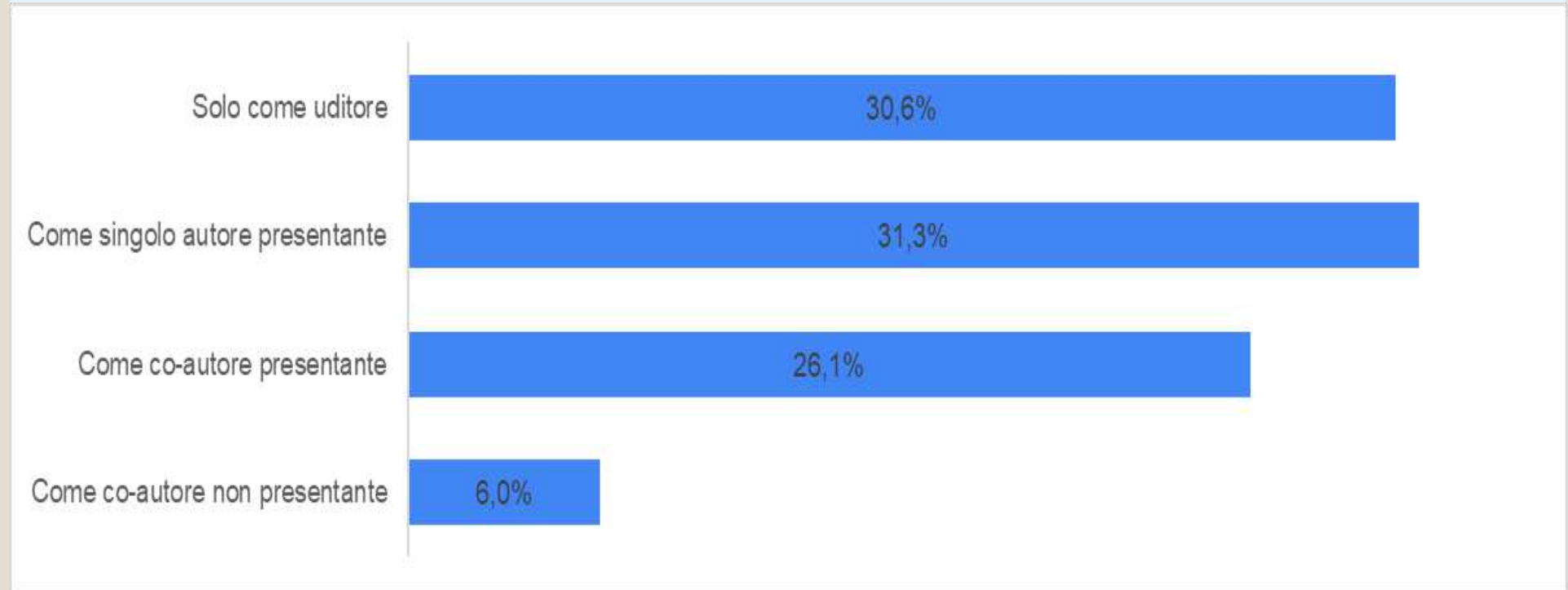
Mi potrebbe indicare il numero di volte a seconda del ruolo?

	<b>Quante volte come co-autore non presentante</b>	<b>Quante volte come co-autore presentante</b>	<b>Quante volte come singolo autore presentante</b>	<b>Quante volte solo come uditore</b>
da 1 a 10	21	45	52	85
da 11 a 30	0	0	1	19
da 31 a 50	0	1	1	2
oltre 50	0	1	0	2

## Domanda 11bis: Se sì, in che veste?

(possibile scegliere più opzioni: dal II anno in poi, rispondenti=87, risposte=126)

Se sì, in che veste?	#	% su rispondenti
Come co-autore non presentante	8	6,0%
Come co-autore presentante	35	26,1%
Come singolo autore presentante	42	31,3%
Solo come uditore	41	30,6%



Domanda 11ter: Mi potrebbe indicare il numero di volte a seconda del ruolo?  
(dal II anno in poi)

	Quante volte come co-autore non presentante	Quante volte come co-autore presentante	Quante volte come singolo autore presentante	Quante volte solo come uditore
da 1 a 10	16	35	41	52
da 11 a 30	0	0	1	12
da 31 a 50	0	1	1	1
oltre 50	0	1	0	2

# Soddisfazione complessiva, Scholarship + Osservazione&Proposte



Università  
Ca' Foscari  
Venezia

**Research Area  
PhD Office**

San Sebastiano  
Dorsoduro 1686,  
30123 Venezia

phd.office@unive.it  
[www.unive.it/phd-degrees](http://www.unive.it/phd-degrees)

# Soddisfazione complessiva, Scholarship + Osservazione&Proposte

Domande inerenti:

- Soddisfazione generale del corso di dottorato con un giudizio da 1 a 7
- Se riceve o meno una borsa
- Domanda con risposta aperta con osservazioni e proposte



Università  
Ca' Foscari  
Venezia

**Research Area  
PhD Office**

San Sebastiano  
Dorsoduro 1686,  
30123 Venezia

phd.office@unive.it  
[www.unive.it/phd-degrees](http://www.unive.it/phd-degrees)



Domanda 12: Esprima il suo giudizio su di una scala da 1 a 7, sulla Sua soddisfazione complessiva in merito al corso di dottorato che sta frequentando

Soddisfazione complessiva	2022	2021	2020	2019	2018	2017	2016	2015	2014
n.	181	143	151	161	182	190	216	257	301
Media	5,13	5,16	5,05	5,01	4,99	5,18	5,13	5,14	4,97
Mediana	5	5	5	5	5	5	5	5	5
Moda	5	6	5	6	6	6	5	5	6
Dev. standard	1,431	1,422	1,507	1,419	1,516	1,384	1,352	1,392	1,537
Minimo	1	1	1	1	1	1	1	1	1
Massimo	7	7	7	7	7	7	7	7	7

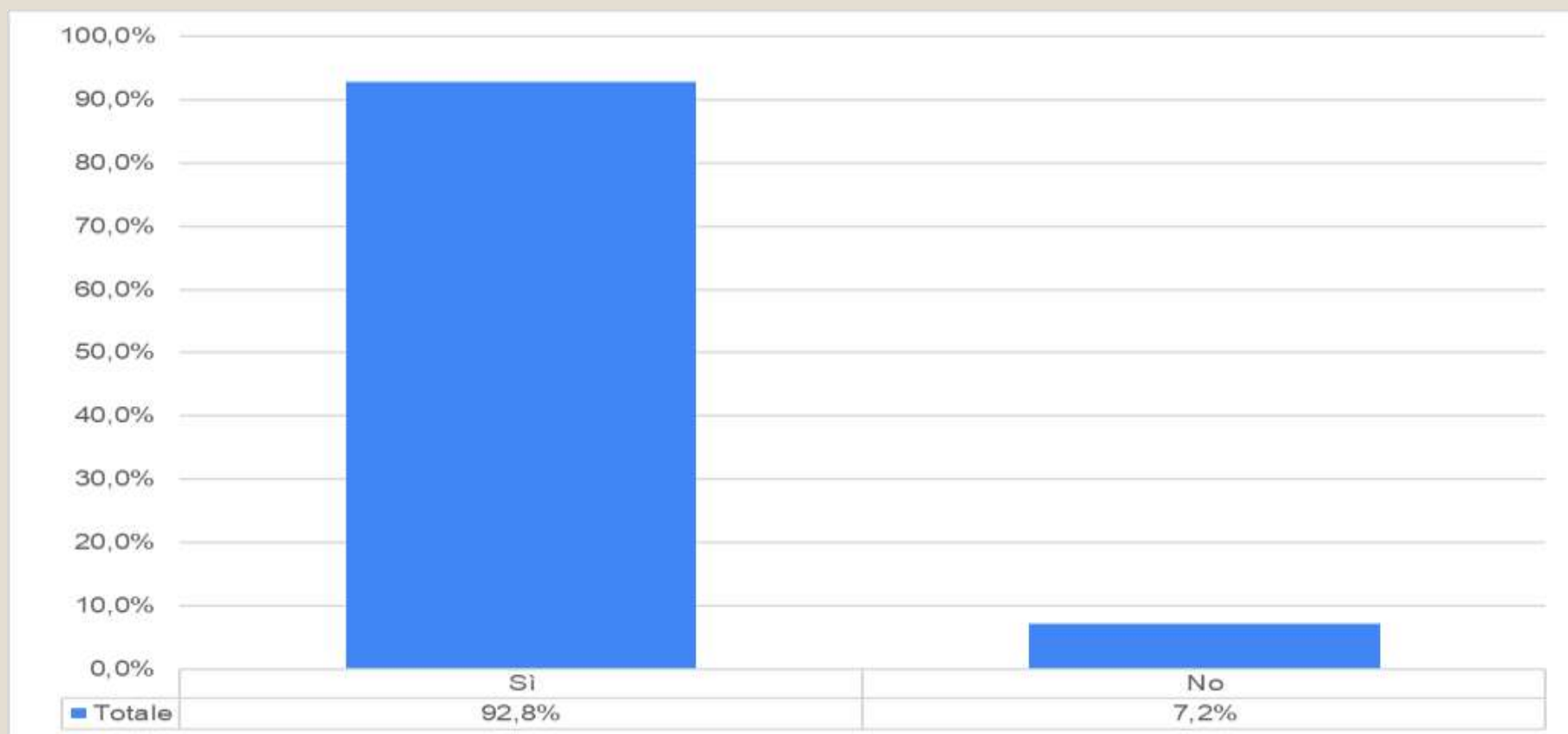
## Domanda 12: Esprima il suo giudizio su di una scala da 1 a 7, sulla Sua soddisfazione complessiva in merito al corso di dottorato che sta frequentando

Soddisfazione complessiva del suo corso di dottorato



Domanda 13: Ha ricevuto una borsa/assegno di ricerca per la frequenza al Dottorato?

Borsa/ assegno...?	#	%
Sì	168	92,8%
No	13	7,2%
<b>Totale</b>	<b>181</b>	<b>100,0%</b>



*Indagine, Elaborazioni e Reporting by:*  
ARic – Ufficio Dottorato di Ricerca



Università  
Ca' Foscari  
Venezia

**Research Area  
PhD Office**

San Sebastiano  
Dorsoduro 1686,  
30123 Venezia

phd.office@unive.it  
[www.unive.it/phd-degrees](http://www.unive.it/phd-degrees)