



Università
Ca' Foscari
Venezia

I risultati del questionario per gli immatricolati alle lauree di II livello dell'a.a. 2021/2022 a Ca' Foscari

Giugno 2022

A cura dell'Area Pianificazione e Programmazione Strategica
Ufficio Valutazione - Settore Modelli di Riparto e Valutazione

INDICE

PREMESSA.....	4
COMPOSIZIONE E CARATTERISTICHE DEL CAMPIONE E DELLA POPOLAZIONE	7
SEZIONI A-B – INFORMAZIONI PRELIMINARI SUL CAMPIONE	21
SEZIONE C – MOTIVAZIONI DELL’ISCRIZIONE A UNA LAUREA MAGISTRALE	25
SEZIONE D – FONTI DI INFORMAZIONE SUL CORSO DI LAUREA SCELTO E SULL’ ATENEO	36
SEZIONE E – ISCRIZIONE A CA’ FOSCARI.....	59
SEZIONE F –SCELTA DI ISCRIVERSI ALLO SPECIFICO CORSO DI STUDI	76
SEZIONE G – CONSIDERAZIONE DI CORSI UNIVERSITARI ALTERNATIVI DOPO LA TRIENNALE	91
SEZIONE H – SCELTA DELLA LAUREA MAGISTRALE RISPETTO AD ALTRI TIPI DI CORSI UNIVERSITARI .	92
SEZIONE I – CONCORRENZA CON ALTRI ATENEL.....	99
APPENDICE A – ISCRIZIONE A CA’ FOSCARI: ANALISI PER PROVENIENZA GEOGRAFICA	101
<i>Grafici di riepilogo motivi iscrizione a Ca’ Foscari.....</i>	<i>116</i>
APPENDICE B – CONSULTAZIONE DI CLASSIFICHE NAZIONALI E INTERNAZIONALI.....	118
<i>Grafico di riepilogo consultazione classifiche</i>	<i>130</i>
APPENDICE C – LE DOMANDE DEL QUESTIONARIO.....	131

PREMESSA

Come naturale estensione dell'indagine svolta nei confronti degli immatricolati a una laurea di I livello, si affianca la presente pubblicazione relativa ad analoga indagine svolta presso gli immatricolati a un corso di laurea di II livello a Ca' Foscari nell'anno accademico 2021/2022. Questa rilevazione svolta tramite questionario on-line somministrato agli immatricolati è finalizzata ad indagare le motivazioni e le circostanze che hanno portato gli studenti a scegliere l'Ateneo veneziano e, di conseguenza, la sua offerta formativa, nella prosecuzione/completamento del proprio percorso di studio.

Il questionario immatricolati è stato somministrato agli studenti invitando gli immatricolati nella loro area riservata del sito di Ca' Foscari a raggiungere un apposito link contenente le pagine del questionario da compilare. Il questionario è disponibile sia nella versione italiana che inglese.

Le pagine web per la compilazione sono rimaste attive per un periodo di circa tre mesi (da fine Gennaio 2022 a fine Aprile 2022) e ciò ha permesso di raccogliere **1305** questionari compilati su **2697** immatricolati raggiunti dall'indagine (studenti che risultavano immatricolati alla data del 9 Gennaio 2022). La copertura del campione è del **48,4%**, confortando le successive analisi circa la qualità e l'affidabilità del dato, la rappresentatività a livello di corso appare buona infatti per più del 60% dei corsi di studio è al di sopra del 45% di copertura, il massimo di copertura è raggiunto per Chimica e tecnologie sostenibili con l'80,8% (cfr. Tabella 1)¹.

Le domande del questionario immatricolati magistrali sono raggruppate in nove sezioni:

- A. priorità nella scelta: Corso di laurea o Ateneo;
- B. titolo di studio dei genitori;
- C. posizione lavorativa (C1) e motivazioni dell'iscrizione a un corso di laurea magistrale (C2);
- D. fonti informative sul corso di laurea e sull'Ateneo;
- E. motivi dell'iscrizione all'Ateneo di Ca' Foscari;
- F. motivi dell'iscrizione allo specifico corso di studi;
- G. considerazione per tipi di corsi universitari alternativi;
- H. preferenza della laurea magistrale rispetto ad altri corsi universitari;
- I. considerazione per altri Atenei in cui proseguire il percorso di studi.

Per le sezioni C2, D, E, F e H è stato predisposto un set di item (7, 20, 14, 11 e 5 rispettivamente) per ciascuno dei quali lo studente ha potuto scegliere tra le opzioni "Sì", "No" e "In parte". Ecco nel dettaglio gli item per ciascuna domanda:

Quesito C2: Motivazioni per l'iscrizione ad un corso di laurea magistrale:

- Desidero completare/arricchire la mia formazione
- Per ottenere un'attività professionale più qualificata
- La maggior parte dei miei compagni ha continuato con una laurea specialistica/magistrale
- (Se lavora) E' necessaria per il lavoro che svolgo e/o per ottenere progressioni di carriera
- (Se non lavora) Si tratta di una scelta obbligata per il mio progetto di lavoro futuro
- (Se non lavora) In attesa di trovare occupazione
- Altro (specificare)

¹ I corsi di laurea magistrale in "Biotecnologie per l'ambiente e lo sviluppo sostenibile" e "Crossing the Mediterranean: towards Investment and Integration (MIM)" hanno avuto meno di cinque rispondenti al questionario, per questo motivo i dati per questi due corsi nella relazione non vengono forniti nel dettaglio ma sono compresi nelle righe dei totali di Ateneo.

Quesito D: *Le fonti informative sul corso di laurea scelto e sull'Ateneo:*

- Famiglia
- Compagni dell'università/altri studenti
- Amici
- Informazioni da parte dei docenti dell'università
- Iniziative universitarie (convegni, manifestazioni...)
- Saloni, Fiere e altre iniziative di Orientamento Universitario
- Opuscoli, guide o pubblicazioni realizzati dall'Università
- Call Center dell'Università
- Segreteria Studenti dell'Università
- Pubblicità radio
- Pubblicità sulla stampa
- Risultati Almalaurea sugli sbocchi professionali
- Articoli e servizi su giornali e riviste
- Classifiche giornali
- Social network (ad.es. Facebook)
- Sito internet di Ca' Foscari
- Sito internet della Regione del Veneto (Cicerone)
- Siti specializzati (ad es. www.university.it, www.studenti.it)
- Altri siti internet
- Altro (specificare)

Quesito E: *Motivi dell'iscrizione all'Ateneo di Ca' Foscari:*

- Prestigio Ateneo
- Presenza di docenti qualificati
- Presenza di compagni di università/amici
- Possibilità di integrare lo studio con il lavoro
- Il corso scelto esiste solo a Ca' Foscari
- Il corso scelto è migliore a Ca' Foscari che in altri Atenei
- Per la qualità/quantità dei servizi offerti (borse di studio, case studente...)
- Università non affollata
- Posizione di Ca' Foscari nelle classifiche dei giornali
- Vivibilità della città
- Per stare lontano da casa (avere più indipendenza)
- Vicinanza a casa
- Per continuare il percorso triennale che ho già frequentato a Ca' Foscari
- Altro (specificare)

Quesito F: *Motivi dell'iscrizione allo specifico corso di studi:*

- Particolare interesse a questo percorso formativo
- Naturale proseguimento della laurea triennale
- Prestigio del titolo
- Era il corso che mi riconosceva il maggior numero di crediti
- Offre molte possibilità di impiego
- Tradizioni e/o consigli familiari
- Condivisione della scelta di compagni dell'università
- Necessaria per la professione cui aspiro o che sto svolgendo
- Presenza o meno del test di ammissione
- Perché è facile
- Altro (specificare)

Quesito H: *Preferenza della laurea magistrale rispetto ad altri tipi di corsi universitari:*

- Per il titolo
- Offre maggiori opportunità
- Preferisco questo tipo di organizzazione della didattica
- Per il minor costo
- Non ho superato la selezione dell'altro corso

Dopo una sezione dedicata alle caratteristiche del campione confrontate con quelle della popolazione oggetto di studio, la presente relazione tabula i risultati per ciascuna domanda/opzione di risposta, sia in valore assoluto che in percentuale, disaggregati per corso di laurea.

Per le sezioni C2, D, E, F ed H si riportano inoltre una tabella e un grafico di riepilogo con le percentuali di risposte "Sì"+"In parte".

In una apposita appendice (**Appendice A**) vengono presentati i risultati dell'indagine focalizzandosi sull'analisi della provenienza geografica del campione e sulle principali motivazioni che hanno portato gli studenti a iscriversi a Ca' Foscari, dati disaggregati per corso di laurea.

All'interno del questionario è inoltre presente una domanda relativa alla consultazione dei Ranking nazionali/internazionali a cui Ca' Foscari partecipa così formulata:

Quesito D1: *In che misura si è avvalso della consultazione di classifiche nazionali e internazionali di Università prima di optare per l'iscrizione a Ca' Foscari?*

- Quacquarelli Symonds (QS)
- Times Higher Education (THE)
- ARWU
- GRUP
- Thomson – Reuters
- U-Multirank
- U-Map
- Grande Guida Università Censis – Repubblica
- Il Sole – 24
- Altro (specificare)

Per ciascuna classifica lo studente ha potuto scegliere tra le opzioni di risposta "Consultato e determinante per la scelta", "Consultato e non determinante per la scelta" e "Non consultato".

Nell'**Appendice B** sono presentati i risultati di tale sezione del questionario. In particolare vengono esposti i risultati per ciascun item/opzione di risposta, sia in valore assoluto che in percentuale, disaggregati per corso di laurea. Si riportano inoltre una tabella e un grafico di riepilogo con le percentuali di risposte "Consultato e determinante per la scelta" + "Consultato e non determinante per la scelta" in particolare nel grafico viene proposto un confronto fra le risposte di tutto il campione e degli studenti che risultano di cittadinanza straniera.

L'Ufficio Valutazione ha realizzato anche l'indagine sulle opinioni degli immatricolati alle lauree di I livello dell'a.a. 2021/2022 a Ca' Foscari. I risultati dei questionari sono pubblicati sul sito web di Ateneo al seguente indirizzo www.unive.it/pag/15917/

COMPOSIZIONE E CARATTERISTICHE DEL CAMPIONE E DELLA POPOLAZIONE

(*) I corsi di laurea magistrale in “Biotecnologie per l'ambiente e lo sviluppo sostenibile” e “Crossing the Mediterranean: towards Investment and Integration (MIM)” hanno avuto meno di cinque rispondenti al questionario, per questo motivo i dati per questi due corsi non vengono forniti nel dettaglio ma sono compresi nelle righe dei totali di Ateneo.

Tabella 1 - Copertura del campione

<i>Corso di laurea</i>	<i>Campione</i>	<i>Popolazione</i>	<i>Percentuale di copertura</i>
Science and Technology of Bio and Nanomaterials	8	19	42,1%
Scienze ambientali	23	57	40,4%
Conservation Science and Technology for Cultural Heritage	7	13	53,8%
Chimica e tecnologie sostenibili	21	26	80,8%
Informatica - Computer Science	14	48	29,2%
Governance delle organizzazioni pubbliche	18	27	66,7%
Global Development and Entrepreneurship	38	82	46,3%
Management	76	154	49,4%
Data Analytics for Business and Society	19	41	46,3%
Economia e finanza	96	250	38,4%
Economia e gestione delle arti e delle attività culturali	81	163	49,7%
Amministrazione, finanza e controllo	70	152	46,1%
Economia e gestione delle aziende	49	93	52,7%
Marketing e comunicazione	48	85	56,5%
Sviluppo interculturale dei sistemi turistici	42	69	60,9%
Antropologia culturale, etnologia, etnolinguistica	37	61	60,7%
Digital and Public Humanities	10	23	43,5%
Scienze dell'antichità: letterature, storia e archeologia	9	26	34,6%
Scienze archivistiche e biblioteconomiche	15	20	75,0%
Filologia e letteratura italiana	36	68	52,9%
Scienze filosofiche	23	48	47,9%
Storia dal medioevo all'età contemporanea	23	40	57,5%
Lavoro, cittadinanza sociale, interculturalità	16	33	48,5%
Storia delle arti e conservazione dei beni artistici	81	143	56,6%
Environmental Humanities	24	55	43,6%
Lingue e civiltà dell'Asia e dell'Africa mediterranea	58	127	45,7%
Lingue e letterature europee, americane e postcoloniali	86	171	50,3%
Lingue, economie e istituzioni dell'Asia e dell'Africa mediterranea	41	92	44,6%
Scienze del linguaggio	99	213	46,5%
Relazioni internazionali comparate	79	142	55,6%
Interpretariato e traduzione editoriale, settoriale	22	53	41,5%
Language and Management to China	30	67	44,8%
Totale ATENEO (*)	1305	2697	48,4%

Tabella 2 - Genere				
<i>Corso di laurea</i>	<i>Maschi campione</i>	<i>Femmine campione</i>	<i>% Femmine campione</i>	<i>% Femmine popolazione</i>
Science and Technology of Bio and Nanomaterials	6	2	25,0%	36,8%
Scienze ambientali	10	13	56,5%	52,6%
Conservation Science and Technology for Cultural Heritage	1	6	85,7%	84,6%
Chimica e tecnologie sostenibili	11	10	47,6%	53,8%
Informatica - Computer Science	10	4	28,6%	16,7%
Governance delle organizzazioni pubbliche	10	8	44,4%	40,7%
Global Development and Entrepreneurship	14	24	63,2%	53,7%
Management	33	43	56,6%	58,4%
Data Analytics for Business and Society	10	9	47,4%	51,2%
Economia e finanza	63	33	34,4%	36,8%
Economia e gestione delle arti e delle attività culturali	9	72	88,9%	89,0%
Amministrazione, finanza e controllo	30	40	57,1%	53,9%
Economia e gestione delle aziende	24	25	51,0%	48,4%
Marketing e comunicazione	13	35	72,9%	69,4%
Sviluppo interculturale dei sistemi turistici	5	37	88,1%	85,5%
Antropologia culturale, etnologia, etnolinguistica	9	28	75,7%	68,9%
Digital and Public Humanities	3	7	70,0%	82,6%
Scienze dell'antichità: letterature, storia e archeologia	3	6	66,7%	76,9%
Scienze archivistiche e biblioteconomiche	2	13	86,7%	85,0%
Filologia e letteratura italiana	12	24	66,7%	64,7%
Scienze filosofiche	16	7	30,4%	37,5%
Storia dal medioevo all'età contemporanea	14	9	39,1%	35,0%
Lavoro, cittadinanza sociale, interculturalità	2	14	87,5%	87,9%
Storia delle arti e conservazione dei beni artistici	11	70	86,4%	86,0%
Environmental Humanities	3	21	87,5%	80,0%
Lingue e civiltà dell'Asia e dell'Africa mediterranea	11	47	81,0%	79,5%
Lingue e letterature europee, americane e postcoloniali	9	77	89,5%	85,4%
Lingue, economie e istituzioni dell'Asia e dell'Africa mediterranea	7	34	82,9%	79,3%
Scienze del linguaggio	10	89	89,9%	91,1%
Relazioni internazionali comparate	16	63	79,7%	76,8%
Interpretariato e traduzione editoriale, settoriale	3	19	86,4%	86,8%
Language and Management to China	5	25	83,3%	77,6%
Totale ATENEO(*)	387	918	70,3%	68,1%

Tabella 3 - Anno di nascita (campione)								
<i>Corso di laurea</i>	<i>1985 o prima</i>	<i>1986-1990</i>	<i>1991-1995</i>	<i>1996</i>	<i>1997</i>	<i>1998</i>	<i>1999 o dopo</i>	<i>Totale Ateneo</i>
Science and Technology of Bio and Nanomaterials	0	1	3	1	1	1	1	0
Scienze ambientali	1	2	5	1	4	4	6	1
Conservation Science and Technology for Cultural Heritage	0	0	2	0	1	2	2	0
Chimica e tecnologie sostenibili	0	0	3	2	4	8	4	0
Informatica - Computer Science	0	1	1	2	3	4	3	0
Governance delle organizzazioni pubbliche	4	1	3	0	2	5	3	4
Global Development and Entrepreneurship	0	1	4	3	6	11	13	0
Management	0	0	9	1	6	15	45	0
Data Analytics for Business and Society	0	0	1	0	3	3	12	0
Economia e finanza	0	0	8	3	9	26	50	0
Economia e gestione delle arti e delle attività culturali	2	2	8	9	10	24	26	2
Amministrazione, finanza e controllo	0	0	3	9	8	12	38	0
Economia e gestione delle aziende	0	1	2	2	8	17	19	0
Marketing e comunicazione	0	0	6	1	3	19	19	0
Sviluppo interculturale dei sistemi turistici	0	1	6	3	9	12	11	0
Antropologia culturale, etnologia, etnolinguistica	4	2	6	6	1	11	7	4
Digital and Public Humanities	0	0	1	1	1	3	4	0
Scienze dell'antichità: letterature, storia e archeologia	0	0	0	0	1	3	5	0
Scienze archivistiche e biblioteconomiche	0	3	0	1	3	3	5	0
Filologia e letteratura italiana	2	1	4	2	4	6	17	2
Scienze filosofiche	1	1	5	2	1	4	9	1
Storia dal medioevo all'età contemporanea	3	1	2	4	2	3	8	3
Lavoro, cittadinanza sociale, interculturalità	1	1	3	0	2	4	5	1
Storia delle arti e conservazione dei beni artistici	5	3	9	6	7	20	31	5
Environmental Humanities	1	2	3	2	5	4	7	1
Lingue e civiltà dell'Asia e dell'Africa mediterranea	0	0	5	5	8	23	17	0
Lingue e letterature europee, americane e postcoloniali	3	1	12	4	5	35	26	3
Lingue, economie e istituzioni dell'Asia e dell'Africa mediterranea	0	0	5	2	7	11	16	0
Scienze del linguaggio	2	7	13	11	14	20	32	2
Relazioni internazionali comparate	1	2	6	5	10	20	35	1
Interpretariato e traduzione editoriale, settoriale	1	0	2	2	2	8	7	1
Language and Management to China	1	0	2	2	3	7	15	1
Totale ATENEO(*)	32	34	143	92	154	351	499	32

Tabella 4 - Anno di nascita (confronto campione/popolazione)						
Corso di laurea	Campione			Popolazione		
	1995 o prima	1996-1998	1999 o dopo	1995 o prima	1996-1998	1999 o dopo
Science and Technology of Bio and Nanomaterials	50,0%	37,5%	12,5%	57,9%	36,8%	5,3%
Scienze ambientali	34,8%	39,1%	26,1%	35,1%	45,6%	19,3%
Conservation Science and Technology for Cultural Heritage	28,6%	42,9%	28,6%	15,4%	46,2%	38,5%
Chimica e tecnologie sostenibili	14,3%	66,7%	19,0%	11,5%	57,7%	30,8%
Informatica - Computer Science	14,3%	64,3%	21,4%	29,2%	52,1%	18,8%
Governance delle organizzazioni pubbliche	44,4%	38,9%	16,7%	37,0%	40,7%	22,2%
Global Development and Entrepreneurship	13,2%	52,6%	34,2%	9,8%	52,4%	37,8%
Management	11,8%	28,9%	59,2%	9,1%	34,4%	56,5%
Data Analytics for Business and Society	5,3%	31,6%	63,2%	7,3%	41,5%	51,2%
Economia e finanza	8,3%	39,6%	52,1%	7,2%	37,6%	55,2%
Economia e gestione delle arti e delle attività culturali	14,8%	53,1%	32,1%	14,1%	51,5%	34,4%
Amministrazione, finanza e controllo	4,3%	41,4%	54,3%	5,3%	47,4%	47,4%
Economia e gestione delle aziende	6,1%	55,1%	38,8%	5,4%	53,8%	40,9%
Marketing e comunicazione	12,5%	47,9%	39,6%	7,1%	38,8%	54,1%
Sviluppo interculturale dei sistemi turistici	16,7%	57,1%	26,2%	13,0%	56,5%	30,4%
Antropologia culturale, etnologia, etnolinguistica	32,4%	48,6%	18,9%	36,1%	41,0%	23,0%
Digital and Public Humanities	10,0%	50,0%	40,0%	21,7%	39,1%	39,1%
Scienze dell'antichità: letterature, storia e archeologia	0,0%	44,4%	55,6%	23,1%	23,1%	53,8%
Scienze archivistiche e biblioteconomiche	20,0%	46,7%	33,3%	35,0%	40,0%	25,0%
Filologia e letteratura italiana	19,4%	33,3%	47,2%	13,2%	47,1%	39,7%
Scienze filosofiche	30,4%	30,4%	39,1%	22,9%	37,5%	39,6%
Storia dal medioevo all'età contemporanea	26,1%	39,1%	34,8%	27,5%	42,5%	30,0%
Lavoro, cittadinanza sociale, interculturalità	31,3%	37,5%	31,3%	33,3%	42,4%	24,2%
Storia delle arti e conservazione dei beni artistici	21,0%	40,7%	38,3%	16,1%	49,0%	35,0%
Environmental Humanities	25,0%	45,8%	29,2%	20,0%	58,2%	21,8%
Lingue e civiltà dell'Asia e dell'Africa mediterranea	8,6%	62,1%	29,3%	9,4%	59,1%	31,5%
Lingue e letterature europee, americane e postcoloniali	18,6%	51,2%	30,2%	19,3%	48,0%	32,7%
Lingue, economie e istituzioni dell'Asia e dell'Africa mediterranea	12,2%	48,8%	39,0%	12,0%	46,7%	41,3%
Scienze del linguaggio	22,2%	45,5%	32,3%	22,1%	46,9%	31,0%
Relazioni internazionali comparate	11,4%	44,3%	44,3%	9,2%	50,7%	40,1%
Interpretariato e traduzione editoriale, settoriale	13,6%	54,5%	31,8%	7,5%	52,8%	39,6%
Language and Management to China	10,0%	40,0%	50,0%	9,0%	38,8%	52,2%
Totale ATENEO(*)	16,0%	45,7%	38,2%	14,9%	46,4%	38,7%

Tabella 5 - Provenienza geografica (campione) – valori assoluti

Corso di laurea	Venezia	Treviso	Padova	Altro Veneto	Altro Nordest (**)	Altro Italia (***)	Estero
Science and Technology of Bio and Nanomaterials	1	2	0	2	0	1	2
Scienze ambientali	5	2	3	1	1	4	7
Conservation Science and Technology for Cultural Heritage	0	1	1	1	0	2	2
Chimica e tecnologie sostenibili	8	7	1	3	1	0	1
Informatica - Computer Science	2	1	2	1	0	1	7
Governance delle organizzazioni pubbliche	3	8	1	1	1	3	1
Global Development and Entrepreneurship	4	12	5	0	1	7	9
Management	8	14	11	10	6	16	11
Data Analytics for Business and Society	6	6	3	1	0	1	2
Economia e finanza	18	17	15	10	6	18	12
Economia e gestione delle arti e delle attività culturali	10	7	5	5	8	43	3
Amministrazione, finanza e controllo	15	26	17	7	2	3	0
Economia e gestione delle aziende	12	19	7	8	2	0	1
Marketing e comunicazione	8	10	11	6	1	12	0
Sviluppo interculturale dei sistemi turistici	5	3	3	4	7	17	3
Antropologia culturale, etnologia, etnolinguistica	5	2	2	6	3	18	1
Digital and Public Humanities	0	2	1	2	0	3	2
Scienze dell'antichità: letterature, storia e archeologia	3	2	2	2	0	0	0
Scienze archivistiche e biblioteconomiche	3	0	2	1	3	6	0
Filologia e letteratura italiana	20	5	1	3	1	5	1
Scienze filosofiche	4	2	2	7	2	3	3
Storia dal medioevo all'età contemporanea	2	9	1	5	2	3	1
Lavoro, cittadinanza sociale, interculturalità	5	2	0	0	4	5	0
Storia delle arti e conservazione dei beni artistici	13	11	4	9	6	36	2
Environmental Humanities	0	1	1	1	0	14	7
Lingue e civiltà dell'Asia e dell'Africa mediterranea	6	2	3	8	2	34	3
Lingue e letterature europee, americane e postcoloniali	16	5	6	8	7	37	7
Lingue, economie e istituzioni dell'Asia e dell'Africa mediterranea	2	3	0	3	0	29	4
Scienze del linguaggio	21	13	11	11	5	22	16
Relazioni internazionali comparate	12	15	3	16	7	24	2
Interpretariato e traduzione editoriale, settoriale	4	3	1	3	1	8	2
Language and Management to China	1	0	2	2	0	23	2
Totale ATENEO(*)	223	213	127	147	79	402	114

(**) inteso come Trentino Alto Adige e Friuli Venezia Giulia

(***) sono inclusi gli studenti con cittadinanza italiana ma con residenza all'estero

Tabella 6 - Provenienza geografica (campione) – valori percentuali							
<i>Corso di laurea</i>	<i>Venezia</i>	<i>Treviso</i>	<i>Padova</i>	<i>Altro Veneto</i>	<i>Altro Nordest</i>	<i>Altro Italia</i>	<i>Estero</i>
Science and Technology of Bio and Nanomaterials	12,5%	25,0%	0,0%	25,0%	0,0%	12,5%	12,5%
Scienze ambientali	21,7%	8,7%	13,0%	4,3%	4,3%	17,4%	21,7%
Conservation Science and Technology for Cultural Heritage	0,0%	14,3%	14,3%	14,3%	0,0%	28,6%	0,0%
Chimica e tecnologie sostenibili	38,1%	33,3%	4,8%	14,3%	4,8%	0,0%	38,1%
Informatica - Computer Science	14,3%	7,1%	14,3%	7,1%	0,0%	7,1%	14,3%
Governance delle organizzazioni pubbliche	16,7%	44,4%	5,6%	5,6%	5,6%	16,7%	16,7%
Global Development and Entrepreneurship	10,5%	31,6%	13,2%	0,0%	2,6%	18,4%	10,5%
Management	10,5%	18,4%	14,5%	13,2%	7,9%	21,1%	10,5%
Data Analytics for Business and Society	31,6%	31,6%	15,8%	5,3%	0,0%	5,3%	31,6%
Economia e finanza	18,8%	17,7%	15,6%	10,4%	6,3%	18,8%	18,8%
Economia e gestione delle arti e delle attività culturali	12,3%	8,6%	6,2%	6,2%	9,9%	53,1%	12,3%
Amministrazione, finanza e controllo	21,4%	37,1%	24,3%	10,0%	2,9%	4,3%	21,4%
Economia e gestione delle aziende	24,5%	38,8%	14,3%	16,3%	4,1%	0,0%	24,5%
Marketing e comunicazione	16,7%	20,8%	22,9%	12,5%	2,1%	25,0%	16,7%
Sviluppo interculturale dei sistemi turistici	11,9%	7,1%	7,1%	9,5%	16,7%	40,5%	11,9%
Antropologia culturale, etnologia, etnolinguistica	13,5%	5,4%	5,4%	16,2%	8,1%	48,6%	13,5%
Digital and Public Humanities	0,0%	20,0%	10,0%	20,0%	0,0%	30,0%	0,0%
Scienze dell'antichità: letterature, storia e archeologia	33,3%	22,2%	22,2%	22,2%	0,0%	0,0%	33,3%
Scienze archivistiche e biblioteconomiche	20,0%	0,0%	13,3%	6,7%	20,0%	40,0%	20,0%
Filologia e letteratura italiana	55,6%	13,9%	2,8%	8,3%	2,8%	13,9%	55,6%
Scienze filosofiche	17,4%	8,7%	8,7%	30,4%	8,7%	13,0%	17,4%
Storia dal medioevo all'età contemporanea	8,7%	39,1%	4,3%	21,7%	8,7%	13,0%	8,7%
Lavoro, cittadinanza sociale, interculturalità	31,3%	12,5%	0,0%	0,0%	25,0%	31,3%	31,3%
Storia delle arti e conservazione dei beni artistici	16,0%	13,6%	4,9%	11,1%	7,4%	44,4%	16,0%
Environmental Humanities	0,0%	4,2%	4,2%	4,2%	0,0%	58,3%	0,0%
Lingue e civiltà dell'Asia e dell'Africa mediterranea	10,3%	3,4%	5,2%	13,8%	3,4%	58,6%	10,3%
Lingue e letterature europee, americane e postcoloniali	18,6%	5,8%	7,0%	9,3%	8,1%	43,0%	18,6%
Lingue, economie e istituzioni dell'Asia e dell'Africa mediterranea	4,9%	7,3%	0,0%	7,3%	0,0%	70,7%	4,9%
Scienze del linguaggio	21,2%	13,1%	11,1%	11,1%	5,1%	22,2%	21,2%
Relazioni internazionali comparate	15,2%	19,0%	3,8%	20,3%	8,9%	30,4%	15,2%
Interpretariato e traduzione editoriale, settoriale	18,2%	13,6%	4,5%	13,6%	4,5%	36,4%	18,2%
Language and Management to China	3,3%	0,0%	6,7%	6,7%	0,0%	76,7%	3,3%
Totale ATENEO(*)	17,1%	16,3%	9,7%	11,3%	6,1%	30,8%	17,1%

Tabella 7 - Provenienza geografica (confronto campione/popolazione)						
<i>Corso di laurea</i>	<i>Campione</i>			<i>Popolazione</i>		
	<i>Veneto</i>	<i>Resto d'Italia</i>	<i>Estero</i>	<i>Veneto</i>	<i>Resto d'Italia</i>	<i>Estero</i>
Science and Technology of Bio and Nanomaterials	62,5%	12,5%	25,0%	42,1%	10,5%	47,4%
Scienze ambientali	47,8%	21,7%	30,4%	54,4%	12,3%	33,3%
Conservation Science and Technology for Cultural Heritage	42,9%	28,6%	28,6%	30,8%	38,5%	30,8%
Chimica e tecnologie sostenibili	90,5%	4,8%	4,8%	84,6%	11,5%	3,8%
Informatica - Computer Science	42,9%	7,1%	50,0%	54,2%	2,1%	43,8%
Governance delle organizzazioni pubbliche	72,2%	22,2%	5,6%	70,4%	25,9%	3,7%
Global Development and Entrepreneurship	55,3%	21,1%	23,7%	57,3%	24,4%	18,3%
Management	56,6%	28,9%	14,5%	57,8%	23,4%	18,8%
Data Analytics for Business and Society	84,2%	5,3%	10,5%	56,1%	26,8%	17,1%
Economia e finanza	62,5%	25,0%	12,5%	62,0%	18,0%	20,0%
Economia e gestione delle arti e delle attività culturali	33,3%	63,0%	3,7%	32,5%	58,3%	9,2%
Amministrazione, finanza e controllo	92,9%	7,1%	0,0%	92,8%	6,6%	0,7%
Economia e gestione delle aziende	93,9%	4,1%	2,0%	88,2%	10,8%	1,1%
Marketing e comunicazione	72,9%	27,1%	0,0%	77,6%	22,4%	0,0%
Sviluppo interculturale dei sistemi turistici	35,7%	57,1%	7,1%	52,2%	42,0%	5,8%
Antropologia culturale, etnologia, etnolinguistica	40,5%	56,8%	2,7%	44,3%	54,1%	1,6%
Digital and Public Humanities	50,0%	30,0%	20,0%	39,1%	30,4%	30,4%
Scienze dell'antichità: letterature, storia e archeologia	100,0%	0,0%	0,0%	73,1%	26,9%	0,0%
Scienze archivistiche e biblioteconomiche	40,0%	60,0%	0,0%	50,0%	50,0%	0,0%
Filologia e letteratura italiana	80,6%	16,7%	2,8%	75,0%	19,1%	5,9%
Scienze filosofiche	65,2%	21,7%	13,0%	66,7%	25,0%	8,3%
Storia dal medioevo all'età contemporanea	73,9%	21,7%	4,3%	77,5%	17,5%	5,0%
Lavoro, cittadinanza sociale, interculturalità	43,8%	56,3%	0,0%	57,6%	42,4%	0,0%
Storia delle arti e conservazione dei beni artistici	45,7%	51,9%	2,5%	53,1%	42,0%	4,9%
Environmental Humanities	12,5%	58,3%	29,2%	20,0%	50,9%	29,1%
Lingue e civiltà dell'Asia e dell'Africa mediterranea	32,8%	62,1%	5,2%	30,7%	66,9%	2,4%
Lingue e letterature europee, americane e postcoloniali	40,7%	51,2%	8,1%	49,1%	40,9%	9,9%
Lingue, economie e istituzioni dell'Asia e dell'Africa mediterranea	19,5%	70,7%	9,8%	22,8%	70,7%	6,5%
Scienze del linguaggio	56,6%	27,3%	16,2%	54,5%	27,7%	17,8%
Relazioni internazionali comparate	58,2%	39,2%	2,5%	57,0%	36,6%	6,3%
Interpretariato e traduzione editoriale, settoriale	50,0%	40,9%	9,1%	39,6%	52,8%	7,5%
Language and Management to China	16,7%	76,7%	6,7%	25,4%	68,7%	6,0%
Totale ATENEO(*)	54,4%	36,9%	8,7%	54,5%	34,3%	11,1%

Tabella 8 - Ateneo titolo precedente (campione)												
Corso di Laurea	Università Ca' Foscari VENEZIA		Altra Università Straniera		Università degli Studi di PADOVA		Università degli Studi di BOLOGNA		Università degli Studi di TORINO		Università degli Studi di UDINE	
	Ass.	%	Ass.	%	Ass.	%	Ass.	%	Ass.	%	Ass.	%
Science and Technology of Bio and Nanomaterials	3	37,5	1	12,5	1	12,5	1	12,5	0	0,0	0	0,0
Scienze ambientali	9	39,1	6	26,1	1	4,3	0	0,0	1	4,3	1	4,3
Conservation Science and Technology for Cultural Heritage	4	57,1	2	28,6	0	0,0	0	0,0	0	0,0	0	0,0
Chimica e tecnologie sostenibili	18	85,7	1	4,8	1	4,8	0	0,0	0	0,0	0	0,0
Informatica - Computer Science	7	50,0	6	42,9	0	0,0	0	0,0	0	0,0	0	0,0
Governance delle organizzazioni pubbliche	10	55,6	1	5,6	2	11,1	1	5,6	0	0,0	0	0,0
Global Development and Entrepreneurship	18	47,4	9	23,7	2	5,3	3	7,9	0	0,0	0	0,0
Management	34	44,7	8	10,5	7	9,2	4	5,3	4	5,3	3	3,9
Data Analytics for Business and Society	16	84,2	1	5,3	0	0,0	0	0,0	0	0,0	0	0,0
Economia e finanza	50	52,1	7	7,3	10	10,4	2	2,1	1	1,0	6	6,3
Economia e gestione delle arti e delle attività culturali	27	33,3	5	6,2	3	3,7	4	4,9	3	3,7	2	2,5
Amministrazione, finanza e controllo	60	85,7	0	0,0	4	5,7	0	0,0	0	0,0	0	0,0
Economia e gestione delle aziende	37	75,5	1	2,0	1	2,0	0	0,0	0	0,0	2	4,1
Marketing e comunicazione	23	47,9	1	2,1	11	22,9	1	2,1	0	0,0	1	2,1
Sviluppo interculturale dei sistemi turistici	12	28,6	1	2,4	7	16,7	2	4,8	2	4,8	3	7,1
Antropologia culturale, etnologia, etnolinguistica	11	29,7	0	0,0	4	10,8	6	16,2	1	2,7	0	0,0
Digital and Public Humanities	5	50,0	1	10,0	0	0,0	1	10,0	0	0,0	0	0,0
Scienze dell'antichità: letterature, storia e archeologia	9	100,0	0	0,0	0	0,0	0	0,0	0	0,0	0	0,0
Scienze archivistiche e biblioteconomiche	7	46,7	0	0,0	1	6,7	1	6,7	0	0,0	0	0,0
Filologia e letteratura italiana	29	80,6	1	2,8	2	5,6	1	2,8	0	0,0	1	2,8
Scienze filosofiche	16	69,6	1	4,3	0	0,0	1	4,3	1	4,3	0	0,0
Storia dal medioevo all'età contemporanea	17	73,9	0	0,0	2	8,7	2	8,7	0	0,0	0	0,0
Lavoro, cittadinanza sociale, interculturalità	4	25,0	0	0,0	2	12,5	1	6,3	2	12,5	2	12,5
Storia delle arti e conservazione dei beni artistici	40	49,4	3	3,7	4	4,9	1	1,2	1	1,2	1	1,2
Environmental Humanities	2	8,3	7	29,2	1	4,2	2	8,3	2	8,3	0	0,0
Lingue e civiltà dell'Asia e dell'Africa mediterranea	37	63,8	0	0,0	0	0,0	3	5,2	3	5,2	0	0,0
Lingue e letterature europee, americane e postcoloniali	37	43,0	5	5,8	2	2,3	4	4,7	2	2,3	4	4,7
Lingue, economie e istituzioni dell'Asia e dell'Africa mediterranea	16	39,0	1	2,4	0	0,0	8	19,5	4	9,8	0	0,0
Scienze del linguaggio	60	60,6	13	13,1	1	1,0	2	2,0	0	0,0	3	3,0
Relazioni internazionali comparate	54	68,4	3	3,8	8	10,1	4	5,1	2	2,5	0	0,0
Interpretariato e traduzione editoriale, settoriale	7	31,8	3	13,6	3	13,6	0	0,0	0	0,0	0	0,0
Language and Management to China	13	43,3	2	6,7	0	0,0	2	6,7	0	0,0	0	0,0
TOTALE Ateneo(*)	694	53,2	90	6,9	80	6,1	58	4,4	29	2,2	29	2,2

Nota: sono stati riportati i sei Atenei precedenti più frequenti a livello di Ateneo

Tabella 9 - Voto titolo provenienza (confronto campione/popolazione)								
Corso di laurea	Campione				Popolazione			
	80-89	90-99	100-110	Altro/non definito	80-89	90-99	100-110	Altro/non definito
Science and Technology of Bio and Nanomaterials	33,3%	16,7%	50,0%	0,0%	30,0%	30,0%	40,0%	0,0%
Scienze ambientali	12,5%	31,3%	56,3%	0,0%	10,8%	35,1%	54,1%	0,0%
Conservation Science and Technology for Cultural Heritage	0,0%	0,0%	100,0%	0,0%	0,0%	11,1%	88,9%	0,0%
Chimica e tecnologie sostenibili	0,0%	45,0%	55,0%	0,0%	0,0%	36,0%	64,0%	0,0%
Informatica - Computer Science	12,5%	25,0%	50,0%	12,5%	6,9%	20,7%	69,0%	3,4%
Governance delle organizzazioni pubbliche	17,6%	11,8%	64,7%	5,9%	19,2%	19,2%	57,7%	3,8%
Global Development and Entrepreneurship	13,8%	37,9%	48,3%	0,0%	15,7%	37,1%	47,1%	0,0%
Management	7,5%	32,8%	59,7%	0,0%	9,3%	31,8%	58,9%	0,0%
Data Analytics for Business and Society	0,0%	27,8%	72,2%	0,0%	7,9%	26,3%	65,8%	0,0%
Economia e finanza	8,0%	31,8%	60,2%	0,0%	9,0%	29,4%	61,1%	0,5%
Economia e gestione delle arti e delle attività culturali	0,0%	33,8%	66,2%	0,0%	1,4%	25,4%	73,2%	0,0%
Amministrazione, finanza e controllo	22,9%	37,1%	38,6%	1,4%	20,4%	38,2%	39,5%	2,0%
Economia e gestione delle aziende	12,5%	35,4%	52,1%	0,0%	18,5%	34,8%	46,7%	0,0%
Marketing e comunicazione	23,4%	34,0%	40,4%	2,1%	16,9%	38,6%	43,4%	1,2%
Sviluppo interculturale dei sistemi turistici	5,3%	34,2%	60,5%	0,0%	6,3%	36,5%	57,1%	0,0%
Antropologia culturale, etnologia, etnolinguistica	0,0%	23,5%	76,5%	0,0%	0,0%	26,8%	73,2%	0,0%
Digital and Public Humanities	11,1%	0,0%	88,9%	0,0%	5,9%	11,8%	82,4%	0,0%
Scienze dell'antichità: letterature, storia e archeologia	0,0%	0,0%	100,0%	0,0%	0,0%	7,7%	92,3%	0,0%
Scienze archivistiche e biblioteconomiche	0,0%	20,0%	80,0%	0,0%	5,0%	20,0%	75,0%	0,0%
Filologia e letteratura italiana	0,0%	20,0%	80,0%	0,0%	0,0%	15,6%	84,4%	0,0%
Scienze filosofiche	0,0%	4,8%	95,2%	0,0%	0,0%	4,8%	95,2%	0,0%
Storia dal medioevo all'età contemporanea	0,0%	13,0%	87,0%	0,0%	0,0%	12,5%	87,5%	0,0%
Lavoro, cittadinanza sociale, interculturalità	0,0%	20,0%	80,0%	0,0%	0,0%	29,0%	71,0%	0,0%
Storia delle arti e conservazione dei beni artistici	1,4%	19,7%	78,9%	0,0%	0,8%	21,7%	77,5%	0,0%
Environmental Humanities	0,0%	26,7%	73,3%	0,0%	0,0%	16,2%	83,8%	0,0%
Lingue e civiltà dell'Asia e dell'Africa mediterranea	0,0%	19,0%	81,0%	0,0%	0,0%	22,8%	77,2%	0,0%
Lingue e letterature europee, americane e postcoloniali	0,0%	17,9%	82,1%	0,0%	0,7%	26,8%	72,5%	0,0%
Lingue, economie e istituzioni dell'Asia e dell'Africa mediterranea	0,0%	17,9%	82,1%	0,0%	0,0%	20,0%	80,0%	0,0%
Scienze del linguaggio	0,0%	34,1%	65,9%	0,0%	0,0%	37,1%	62,9%	0,0%
Relazioni internazionali comparate	1,4%	32,4%	66,2%	0,0%	1,5%	32,3%	66,2%	0,0%
Interpretariato e traduzione editoriale, settoriale	0,0%	38,9%	61,1%	0,0%	0,0%	34,1%	65,9%	0,0%
Language and Management to China	0,0%	11,1%	88,9%	0,0%	0,0%	6,5%	93,5%	0,0%
Totale ATENEO(*)	5,3%	27,1%	67,3%	0,3%	5,5%	27,5%	66,7%	0,3%

Nota: nel calcolo sono state considerate le lauree di I e II livello.

Tabella 10 – Tipo titolo provenienza (confronto campione/popolazione) – Dati assoluti								
Corso di laurea	Campione				Popolazione			
	Laurea di I livello	Laurea di II livello	Titolo conseguito all'estero	Altro / Non def.	Laurea di I livello	Laurea di II livello	Titolo conseguito all'estero	Altro / Non def.
Science and Technology of Bio and Nanomaterials	6	0	1	1	6	0	1	1
Scienze ambientali	14	2	6	1	14	2	6	1
Conservation Science and Technology for Cultural Heritage	5	0	2	0	5	0	2	0
Chimica e tecnologie sostenibili	20	0	1	0	20	0	1	0
Informatica - Computer Science	8	0	6	0	8	0	6	0
Governance delle organizzazioni pubbliche	15	2	1	0	15	2	1	0
Global Development and Entrepreneurship	29	0	9	0	29	0	9	0
Management	65	2	8	1	65	2	8	1
Data Analytics for Business and Society	18	0	1	0	18	0	1	0
Economia e finanza	86	2	7	1	86	2	7	1
Economia e gestione delle arti e delle attività culturali	69	2	5	5	69	2	5	5
Amministrazione, finanza e controllo	70	0	0	0	70	0	0	0
Economia e gestione delle aziende	46	2	1	0	46	2	1	0
Marketing e comunicazione	47	0	1	0	47	0	1	0
Sviluppo interculturale dei sistemi turistici	37	1	1	3	37	1	1	3
Antropologia culturale, etnologia, etnolinguistica	32	2	0	3	32	2	0	3
Digital and Public Humanities	9	0	1	0	9	0	1	0
Scienze dell'antichità: letterature, storia e archeologia	9	0	0	0	9	0	0	0
Scienze archivistiche e biblioteconomiche	15	0	0	0	15	0	0	0
Filologia e letteratura italiana	34	1	1	0	34	1	1	0
Scienze filosofiche	21	0	1	1	21	0	1	1
Storia dal medioevo all'età contemporanea	22	1	0	0	22	1	0	0
Lavoro, cittadinanza sociale, interculturalità	14	1	0	1	14	1	0	1
Storia delle arti e conservazione dei beni artistici	70	1	3	7	70	1	3	7
Environmental Humanities	15	0	7	2	15	0	7	2
Lingue e civiltà dell'Asia e dell'Africa mediterranea	58	0	0	0	58	0	0	0
Lingue e letterature europee, americane e postcoloniali	77	1	5	3	77	1	5	3
Lingue, economie e istituzioni dell'Asia e dell'Africa mediterranea	39	0	1	1	39	0	1	1
Scienze del linguaggio	84	1	13	1	84	1	13	1
Relazioni internazionali comparate	73	1	3	2	73	1	3	2
Interpretariato e traduzione editoriale, settoriale	18	0	3	1	18	0	3	1
Language and Management to China	27	0	2	1	27	0	2	1
Totale ATENEO (*)	1158	22	90	35	1158	22	90	35

Tabella 11 – Tipo titolo provenienza (confronto campione/popolazione) – Dati in percentuale								
Corso di laurea	Campione				Popolazione			
	Laurea di I livello	Laurea di II livello	Titolo conseguito all'estero	Altro / Non def.	Laurea di I livello	Laurea di II livello	Titolo conseguito all'estero	Altro / Non def.
Science and Technology of Bio and Nanomaterials	75,0%	0,0%	12,5%	12,5%	52,6%	0,0%	42,1%	5,3%
Scienze ambientali	60,9%	8,7%	26,1%	4,3%	61,4%	3,5%	22,8%	12,3%
Conservation Science and Technology for Cultural Heritage	71,4%	0,0%	28,6%	0,0%	69,2%	0,0%	30,8%	0,0%
Chimica e tecnologie sostenibili	95,2%	0,0%	4,8%	0,0%	96,2%	0,0%	3,8%	0,0%
Informatica - Computer Science	57,1%	0,0%	42,9%	0,0%	58,3%	2,1%	39,6%	0,0%
Governance delle organizzazioni pubbliche	83,3%	11,1%	5,6%	0,0%	88,9%	7,4%	3,7%	0,0%
Global Development and Entrepreneurship	76,3%	0,0%	23,7%	0,0%	85,4%	0,0%	14,6%	0,0%
Management	85,5%	2,6%	10,5%	1,3%	82,5%	1,3%	14,9%	1,3%
Data Analytics for Business and Society	94,7%	0,0%	5,3%	0,0%	92,7%	0,0%	7,3%	0,0%
Economia e finanza	89,6%	2,1%	7,3%	1,0%	83,2%	1,2%	14,4%	1,2%
Economia e gestione delle arti e delle attività culturali	85,2%	2,5%	6,2%	6,2%	85,3%	1,8%	8,6%	4,3%
Amministrazione, finanza e controllo	100,0%	0,0%	0,0%	0,0%	99,3%	0,7%	0,0%	0,0%
Economia e gestione delle aziende	93,9%	4,1%	2,0%	0,0%	96,8%	2,2%	1,1%	0,0%
Marketing e comunicazione	97,9%	0,0%	2,1%	0,0%	94,1%	3,5%	1,2%	1,2%
Sviluppo interculturale dei sistemi turistici	88,1%	2,4%	2,4%	7,1%	89,9%	1,4%	2,9%	5,8%
Antropologia culturale, etnologia, etnolinguistica	86,5%	5,4%	0,0%	8,1%	85,2%	6,6%	1,6%	6,6%
Digital and Public Humanities	90,0%	0,0%	10,0%	0,0%	73,9%	0,0%	21,7%	4,3%
Scienze dell'antichità: letterature, storia e archeologia	100,0%	0,0%	0,0%	0,0%	100,0%	0,0%	0,0%	0,0%
Scienze archivistiche e biblioteconomiche	100,0%	0,0%	0,0%	0,0%	100,0%	0,0%	0,0%	0,0%
Filologia e letteratura italiana	94,4%	2,8%	2,8%	0,0%	92,6%	1,5%	5,9%	0,0%
Scienze filosofiche	91,3%	0,0%	4,3%	4,3%	85,4%	2,1%	6,3%	6,3%
Storia dal medioevo all'età contemporanea	95,7%	4,3%	0,0%	0,0%	97,5%	2,5%	0,0%	0,0%
Lavoro, cittadinanza sociale, interculturalità	87,5%	6,3%	0,0%	6,3%	90,9%	3,0%	3,0%	3,0%
Storia delle arti e conservazione dei beni artistici	86,4%	1,2%	3,7%	8,6%	89,5%	0,7%	4,9%	4,9%
Environmental Humanities	62,5%	0,0%	29,2%	8,3%	67,3%	0,0%	27,3%	5,5%
Lingue e civiltà dell'Asia e dell'Africa mediterranea	100,0%	0,0%	0,0%	0,0%	100,0%	0,0%	0,0%	0,0%
Lingue e letterature europee, americane e postcoloniali	89,5%	1,2%	5,8%	3,5%	87,1%	2,3%	6,4%	4,1%
Lingue, economie e istituzioni dell'Asia e dell'Africa mediterranea	95,1%	0,0%	2,4%	2,4%	97,8%	0,0%	1,1%	1,1%
Scienze del linguaggio	84,8%	1,0%	13,1%	1,0%	83,1%	0,5%	14,1%	2,3%
Relazioni internazionali comparate	92,4%	1,3%	3,8%	2,5%	93,0%	0,7%	4,2%	2,1%
Interpretariato e traduzione editoriale, settoriale	81,8%	0,0%	13,6%	4,5%	81,1%	1,9%	9,4%	7,5%
Language and Management to China	90,0%	0,0%	6,7%	3,3%	92,5%	0,0%	3,0%	4,5%
Totale ATENEO(*)	88,7%	1,7%	6,9%	2,7%	87,6%	1,4%	8,6%	2,5%

Tabella 12 – Profilo studente (confronto campione/popolazione) – Dati in percentuale								
Corso di laurea	Campione				Popolazione			
	Studente Standard	Double Degree/ outgoing	Joint Degree/ outgoing	Altro	Studente Standard	Double Degree/ outgoing	Joint Degree/ outgoing	Altro
Science and Technology of Bio and Nanomaterials	100,0	0,0	0,0	0,0	100,0	0,0	0,0	0,0
Scienze ambientali	87,0	8,7	4,3	0,0	84,2	14,0	1,8	0,0
Conservation Science and Technology for Cultural Heritage	100,0	0,0	0,0	0,0	100,0	0,0	0,0	0,0
Chimica e tecnologie sostenibili	100,0	0,0	0,0	0,0	100,0	0,0	0,0	0,0
Informatica - Computer Science	100,0	0,0	0,0	0,0	100,0	0,0	0,0	0,0
Governance delle organizzazioni pubbliche	100,0	0,0	0,0	0,0	100,0	0,0	0,0	0,0
Global Development and Entrepreneurship	100,0	0,0	0,0	0,0	98,8	1,2	0,0	0,0
Management	98,7	1,3	0,0	0,0	96,8	3,2	0,0	0,0
Data Analytics for Business and Society	100,0	0,0	0,0	0,0	100,0	0,0	0,0	0,0
Economia e finanza	94,8	1,0	4,2	0,0	86,8	0,4	12,4	0,4
Economia e gestione delle arti e delle attività culturali	100,0	0,0	0,0	0,0	100,0	0,0	0,0	0,0
Amministrazione, finanza e controllo	100,0	0,0	0,0	0,0	100,0	0,0	0,0	0,0
Economia e gestione delle aziende	100,0	0,0	0,0	0,0	98,9	0,0	0,0	1,1
Marketing e comunicazione	97,9	0,0	0,0	2,1	98,8	0,0	0,0	1,2
Sviluppo interculturale dei sistemi turistici	100,0	0,0	0,0	0,0	100,0	0,0	0,0	0,0
Antropologia culturale, etnologia, etnolinguistica	100,0	0,0	0,0	0,0	100,0	0,0	0,0	0,0
Digital and Public Humanities	100,0	0,0	0,0	0,0	100,0	0,0	0,0	0,0
Scienze dell'antichità: letterature, storia e archeologia	100,0	0,0	0,0	0,0	100,0	0,0	0,0	0,0
Scienze archivistiche e biblioteconomiche	100,0	0,0	0,0	0,0	100,0	0,0	0,0	0,0
Filologia e letteratura italiana	100,0	0,0	0,0	0,0	100,0	0,0	0,0	0,0
Scienze filosofiche	100,0	0,0	0,0	0,0	97,9	0,0	0,0	2,1
Storia dal medioevo all'età contemporanea	100,0	0,0	0,0	0,0	100,0	0,0	0,0	0,0
Lavoro, cittadinanza sociale, interculturalità	100,0	0,0	0,0	0,0	100,0	0,0	0,0	0,0
Storia delle arti e conservazione dei beni artistici	100,0	0,0	0,0	0,0	99,3	0,7	0,0	0,0
Environmental Humanities	100,0	0,0	0,0	0,0	100,0	0,0	0,0	0,0
Lingue e civiltà dell'Asia e dell'Africa mediterranea	100,0	0,0	0,0	0,0	100,0	0,0	0,0	0,0
Lingue e letterature europee, americane e postcoloniali	93,0	7,0	0,0	0,0	91,2	8,2	0,0	0,6
Lingue, economie e istituzioni dell'Asia e dell'Africa mediterranea.	100,0	0,0	0,0	0,0	100,0	0,0	0,0	0,0
Scienze del linguaggio	100,0	0,0	0,0	0,0	99,1	0,9	0,0	0,0
Relazioni internazionali comparate	100,0	0,0	0,0	0,0	100,0	0,0	0,0	0,0
Interpretariato e traduzione editoriale, settoriale	100,0	0,0	0,0	0,0	100,0	0,0	0,0	0,0
Language and Management to China	100,0	0,0	0,0	0,0	98,5	0,0	0,0	1,5
Totale ATENEO(*)	98,8	0,8	0,4	0,1	97,3	1,3	1,2	0,2

Tabella 13- Studenti in part-time (confronto campione/popolazione)								
Corso di laurea	Campione				Popolazione			
	No	% No	Sì	% Sì	No	% No	Sì	% Sì
Science and Technology of Bio and Nanomaterials	6	75,0%	2	25,0%	17	89,5%	2	10,5%
Scienze ambientali	22	95,7%	1	4,3%	55	96,5%	2	3,5%
Conservation Science and Technology for Cultural Heritage	7	100,0%	0	0,0%	13	100,0%	0	0,0%
Chimica e tecnologie sostenibili	20	95,2%	1	4,8%	25	96,2%	1	3,8%
Informatica - Computer Science	12	85,7%	2	14,3%	41	85,4%	7	14,6%
Governance delle organizzazioni pubbliche	14	77,8%	4	22,2%	22	81,5%	5	18,5%
Global Development and Entrepreneurship	37	97,4%	1	2,6%	80	97,6%	2	2,4%
Management	75	98,7%	1	1,3%	148	96,1%	6	3,9%
Data Analytics for Business and Society	18	94,7%	1	5,3%	39	95,1%	2	4,9%
Economia e finanza	94	97,9%	2	2,1%	241	96,4%	9	3,6%
Economia e gestione delle arti e delle attività culturali	77	95,1%	4	4,9%	157	96,3%	6	3,7%
Amministrazione, finanza e controllo	67	95,7%	3	4,3%	147	96,7%	5	3,3%
Economia e gestione delle aziende	48	98,0%	1	2,0%	87	93,5%	6	6,5%
Marketing e comunicazione	46	95,8%	2	4,2%	82	96,5%	3	3,5%
Sviluppo interculturale dei sistemi turistici	41	97,6%	1	2,4%	67	97,1%	2	2,9%
Antropologia culturale, etnologia, etnolinguistica	35	94,6%	2	5,4%	55	90,2%	6	9,8%
Digital and Public Humanities	10	100,0%	0	0,0%	22	95,7%	1	4,3%
Scienze dell'antichità: letterature, storia e archeologia	9	100,0%	0	0,0%	25	96,2%	1	3,8%
Scienze archivistiche e biblioteconomiche	13	86,7%	2	13,3%	17	85,0%	3	15,0%
Filologia e letteratura italiana	34	94,4%	2	5,6%	63	92,6%	5	7,4%
Scienze filosofiche	21	91,3%	2	8,7%	44	91,7%	4	8,3%
Storia dal medioevo all'età contemporanea	21	91,3%	2	8,7%	37	92,5%	3	7,5%
Lavoro, cittadinanza sociale, interculturalità	14	87,5%	2	12,5%	27	81,8%	6	18,2%
Storia delle arti e conservazione dei beni artistici	76	93,8%	5	6,2%	135	94,4%	8	5,6%
Environmental Humanities	24	100,0%	0	0,0%	53	96,4%	2	3,6%
Lingue e civiltà dell'Asia e dell'Africa mediterranea	55	94,8%	3	5,2%	123	96,9%	4	3,1%
Lingue e letterature europee, americane e postcoloniali	82	95,3%	4	4,7%	160	93,6%	11	6,4%
Lingue, economie e istituzioni dell'Asia e dell'Africa mediterranea	41	100,0%	0	0,0%	91	98,9%	1	1,1%
Scienze del linguaggio	95	96,0%	4	4,0%	202	94,8%	11	5,2%
Relazioni internazionali comparate	75	94,9%	4	5,1%	138	97,2%	4	2,8%
Interpretariato e traduzione editoriale, settoriale	22	100,0%	0	0,0%	53	100,0%	0	0,0%
Language and Management to China	29	96,7%	1	3,3%	66	98,5%	1	1,5%
Totale ATENEO(*)	1246	95,5%	59	4,5%	2567	95,2%	130	4,8%

Conclusioni sulla rappresentatività del campione

Tabella 14 - Riassunto caratteristiche immatricolati magistrali a Ca' Foscari (confronto campione/popolazione)					
Copertura					
<i>Campione</i>		<i>Popolazione</i>		<i>Percentuale di copertura</i>	
1305		2697		48,39%	
Genere					
<i>% Femmine campione</i>			<i>% Femmine popolazione</i>		
70,34%			68,15%		
Anno di nascita					
<i>Campione</i>			<i>Popolazione</i>		
1995 o prima	1996-1998	1999 o dopo	1995 o prima	1996-1998	1999 o dopo
16,02%	45,75%	38,24%	14,91%	46,38%	38,71%
Provenienza geografica					
<i>Campione</i>			<i>Popolazione</i>		
Veneto	Resto d'Italia	Estero	Veneto	Resto d'Italia	Estero
54,41%	36,86%	8,74%	54,54%	34,33%	11,12%
Tipo titolo provenienza					
<i>Campione</i>			<i>Popolazione</i>		
<i>Laurea di primo livello</i>	<i>Laurea di secondo livello</i>	<i>Titolo accademico conseguito all'estero</i>	<i>Laurea di primo livello</i>	<i>Laurea di secondo livello</i>	<i>Titolo accademico conseguito all'estero</i>
88,74%	1,69%	6,90%	87,58%	1,37%	8,57%
Voto titolo precedente					
<i>Classi di voto campione</i>			<i>Classi di voto popolazione</i>		
80 - 89	90 - 99	100 - 110	80 - 89	90 - 99	100 - 110
5,25%	27,12%	67,29%	5,54%	27,47%	66,69%

SEZIONI A-B – INFORMAZIONI PRELIMINARI SUL CAMPIONE

(*) I corsi di laurea magistrale in “Biotecnologie per l'ambiente e lo sviluppo sostenibile” e “Crossing the Mediterranean: towards Investment and Integration (MIM)” hanno avuto meno di cinque rispondenti al questionario, per questo motivo i dati per questi due corsi non vengono forniti nel dettaglio ma sono compresi nelle righe dei totali di Ateneo.

Tabella 15 - Priorità nella scelta della laurea magistrale tra corso di laurea e Ateneo

Corso di laurea	Volevo iscrivermi a questo Ateneo e di conseguenza ho scelto uno dei corsi disponibili		Avevo scelto un corso di studio e fra i diversi atenei ho optato per Ca' Foscari		Volevo iscrivermi proprio a questo Ateneo ed a questo corso		Non ho potuto iscrivermi ad altro Ateneo di mia preferenza		Non risponde	
	Ass.	%	Ass.	%	Ass.	%	Ass.	%	Ass.	%
Science and Technology of Bio and Nanomaterials	1	12,5%	5	62,5%	2	25,0%	0	0,0%	0	0,0%
Scienze ambientali	1	4,3%	11	47,8%	4	17,4%	3	13,0%	4	17,4%
Conservation Science and Technology for Cultural Heritage	0	0,0%	4	57,1%	1	14,3%	0	0,0%	2	28,6%
Chimica e tecnologie sostenibili	2	9,5%	11	52,4%	6	28,6%	0	0,0%	2	9,5%
Informatica - Computer Science	2	14,3%	5	35,7%	6	42,9%	0	0,0%	1	7,1%
Governance delle organizzazioni pubbliche	3	16,7%	2	11,1%	8	44,4%	1	5,6%	4	22,2%
Global Development and Entrepreneurship	6	15,8%	15	39,5%	11	28,9%	2	5,3%	4	10,5%
Management	7	9,2%	37	48,7%	14	18,4%	7	9,2%	11	14,5%
Data Analytics for Business and Society	0	0,0%	8	42,1%	4	21,1%	1	5,3%	6	31,6%
Economia e finanza	15	15,6%	35	36,5%	24	25,0%	8	8,3%	14	14,6%
Economia e gestione delle arti e delle attività culturali	4	4,9%	38	46,9%	25	30,9%	8	9,9%	6	7,4%
Amministrazione, finanza e controllo	14	20,0%	18	25,7%	23	32,9%	6	8,6%	9	12,9%
Economia e gestione delle aziende	18	36,7%	9	18,4%	18	36,7%	1	2,0%	3	6,1%
Marketing e comunicazione	3	6,3%	27	56,3%	13	27,1%	1	2,1%	4	8,3%
Sviluppo interculturale dei sistemi turistici	5	11,9%	19	45,2%	14	33,3%	2	4,8%	2	4,8%
Antropologia culturale, etnologia, etnolinguistica	2	5,4%	18	48,6%	9	24,3%	3	8,1%	5	13,5%
Digital and Public Humanities	1	10,0%	5	50,0%	0	0,0%	0	0,0%	4	40,0%
Scienze dell'antichità: letterature, storia e archeologia	4	44,4%	2	22,2%	3	33,3%	0	0,0%	0	0,0%
Scienze archivistiche e biblioteconomiche	1	6,7%	7	46,7%	6	40,0%	1	6,7%	0	0,0%
Filologia e letteratura italiana	3	8,3%	12	33,3%	14	38,9%	2	5,6%	5	13,9%
Scienze filosofiche	0	0,0%	8	34,8%	10	43,5%	2	8,7%	3	13,0%
Storia dal medioevo all'età contemporanea	2	8,7%	9	39,1%	10	43,5%	0	0,0%	2	8,7%
Lavoro, cittadinanza sociale, interculturalità	2	12,5%	8	50,0%	3	18,8%	0	0,0%	3	18,8%
Storia delle arti e conservazione dei beni artistici	5	6,2%	38	46,9%	31	38,3%	4	4,9%	3	3,7%
Environmental Humanities	0	0,0%	10	41,7%	12	50,0%	2	8,3%	0	0,0%
Lingue e civiltà dell'Asia e dell'Africa mediterranea	8	13,8%	18	31,0%	24	41,4%	1	1,7%	7	12,1%
Lingue e letterature europee, americane e postcoloniali	6	7,0%	32	37,2%	35	40,7%	5	5,8%	8	9,3%
Lingue, economie e istituzioni dell'Asia e dell'Africa mediterranea	5	12,2%	16	39,0%	16	39,0%	2	4,9%	2	4,9%
Scienze del linguaggio	16	16,2%	16	16,2%	49	49,5%	6	6,1%	12	12,1%
Relazioni internazionali comparate	8	10,1%	30	38,0%	25	31,6%	8	10,1%	8	10,1%
Interpretariato e traduzione editoriale, settoriale	1	4,5%	11	50,0%	6	27,3%	1	4,5%	3	13,6%
Language and Management to China	2	6,7%	4	13,3%	20	66,7%	1	3,3%	3	10,0%
Totale ATENEIO(*)	148	11,3%	489	37,5%	449	34,4%	78	6,0%	141	10,8%

Tabella 16 - Titolo di studio del padre	Laurea a Ca' Foscari		Laurea in altra Università		Diploma scuola superiore		Altro		Non risponde	
	Ass.	%	Ass.	%	Ass.	%	Ass.	%	Ass.	%
Corso di laurea										
Science and Technology of Bio and Nanomaterials	1	12,5%	1	12,5%	4	50,0%	2	25,0%	0	0,0%
Scienze ambientali	1	4,3%	9	39,1%	6	26,1%	3	13,0%	4	17,4%
Conservation Science and Technology for Cultural Heritage	0	0,0%	3	42,9%	2	28,6%	2	28,6%	0	0,0%
Chimica e tecnologie sostenibili	2	9,5%	4	19,0%	9	42,9%	6	28,6%	0	0,0%
Informatica - Computer Science	1	7,1%	7	50,0%	3	21,4%	3	21,4%	0	0,0%
Governance delle organizzazioni pubbliche	0	0,0%	4	22,2%	9	50,0%	5	27,8%	0	0,0%
Global Development and Entrepreneurship	0	0,0%	10	26,3%	16	42,1%	11	28,9%	1	2,6%
Management	1	1,3%	17	22,4%	36	47,4%	20	26,3%	2	2,6%
Data Analytics for Business and Society	0	0,0%	2	10,5%	10	52,6%	7	36,8%	0	0,0%
Economia e finanza	1	1,0%	16	16,7%	50	52,1%	27	28,1%	2	2,1%
Economia e gestione delle arti e delle attività culturali	0	0,0%	22	27,2%	37	45,7%	20	24,7%	2	2,5%
Amministrazione, finanza e controllo	4	5,7%	7	10,0%	28	40,0%	28	40,0%	3	4,3%
Economia e gestione delle aziende	3	6,1%	5	10,2%	27	55,1%	12	24,5%	2	4,1%
Marketing e comunicazione	3	6,3%	9	18,8%	20	41,7%	15	31,3%	1	2,1%
Sviluppo interculturale dei sistemi turistici	1	2,4%	6	14,3%	21	50,0%	14	33,3%	0	0,0%
Antropologia culturale, etnologia, etnolinguistica	1	2,7%	13	35,1%	13	35,1%	10	27,0%	0	0,0%
Digital and Public Humanities	0	0,0%	2	20,0%	2	20,0%	5	50,0%	1	10,0%
Scienze dell'antichità: letterature, storia e archeologia	1	11,1%	3	33,3%	3	33,3%	2	22,2%	0	0,0%
Scienze archivistiche e biblioteconomiche	0	0,0%	4	26,7%	8	53,3%	3	20,0%	0	0,0%
Filologia e letteratura italiana	1	2,8%	6	16,7%	17	47,2%	11	30,6%	1	2,8%
Scienze filosofiche	0	0,0%	2	8,7%	14	60,9%	6	26,1%	1	4,3%
Storia dal medioevo all'età contemporanea	0	0,0%	3	13,0%	9	39,1%	11	47,8%	0	0,0%
Lavoro, cittadinanza sociale, interculturalità	0	0,0%	4	25,0%	5	31,3%	7	43,8%	0	0,0%
Storia delle arti e conservazione dei beni artistici	1	1,2%	20	24,7%	35	43,2%	22	27,2%	3	3,7%
Environmental Humanities	0	0,0%	11	45,8%	12	50,0%	1	4,2%	0	0,0%
Lingue e civiltà dell'Asia e dell'Africa mediterranea	0	0,0%	9	15,5%	29	50,0%	17	29,3%	3	5,2%
Lingue e letterature europee, americane e postcoloniali	1	1,2%	11	12,8%	43	50,0%	28	32,6%	3	3,5%
Lingue, economie e istituzioni dell'Asia e dell'Africa mediterranea	0	0,0%	5	12,2%	16	39,0%	19	46,3%	1	2,4%
Scienze del linguaggio	0	0,0%	18	18,2%	43	43,4%	37	37,4%	1	1,0%
Relazioni internazionali comparate	2	2,5%	16	20,3%	41	51,9%	17	21,5%	3	3,8%
Interpretariato e traduzione editoriale, settoriale	0	0,0%	3	13,6%	8	36,4%	10	45,5%	1	4,5%
Language and Management to China	0	0,0%	7	23,3%	19	63,3%	4	13,3%	0	0,0%
Totale ATENEO(*)	25	1,9%	262	20,1%	595	45,6%	388	29,7%	35	2,7%

Tabella 17 - Titolo di studio della madre

Corso di laurea	Laurea a Ca' Foscari		Laurea in altra Università		Diploma scuole superiori		Altro		Non risponde	
	Ass.	%	Ass.	%	Ass.	%	Ass.	%	Ass.	%
Science and Technology of Bio and Nanomaterials	1	12,5%	1	12,5%	3	37,5%	3	37,5%	0	0,0%
Scienze ambientali	0	0,0%	7	30,4%	9	39,1%	3	13,0%	4	17,4%
Conservation Science and Technology for Cultural Heritage	0	0,0%	4	57,1%	3	42,9%	0	0,0%	0	0,0%
Chimica e tecnologie sostenibili	1	4,8%	2	9,5%	11	52,4%	7	33,3%	0	0,0%
Informatica - Computer Science	0	0,0%	6	42,9%	5	35,7%	3	21,4%	0	0,0%
Governance delle organizzazioni pubbliche	1	5,6%	3	16,7%	8	44,4%	6	33,3%	0	0,0%
Global Development and Entrepreneurship Management	1	2,6%	8	21,1%	16	42,1%	12	31,6%	1	2,6%
Data Analytics for Business and Society	1	1,3%	19	25,0%	38	50,0%	16	21,1%	2	2,6%
Data Analytics for Business and Society	0	0,0%	3	15,8%	8	42,1%	7	36,8%	1	5,3%
Economia e finanza	4	4,2%	19	19,8%	43	44,8%	28	29,2%	2	2,1%
Economia e gestione delle arti e delle attività culturali	0	0,0%	26	32,1%	36	44,4%	16	19,8%	3	3,7%
Amministrazione, finanza e controllo	2	2,9%	11	15,7%	26	37,1%	26	37,1%	5	7,1%
Economia e gestione delle aziende	1	2,0%	7	14,3%	31	63,3%	8	16,3%	2	4,1%
Marketing e comunicazione	0	0,0%	12	25,0%	20	41,7%	15	31,3%	1	2,1%
Sviluppo interculturale dei sistemi turistici	1	2,4%	8	19,0%	22	52,4%	11	26,2%	0	0,0%
Antropologia culturale, etnologia, etnolinguistica	1	2,7%	18	48,6%	13	35,1%	5	13,5%	0	0,0%
Digital and Public Humanities	0	0,0%	2	20,0%	4	40,0%	3	30,0%	1	10,0%
Scienze dell'antichità: letterature, storia e archeologia	2	22,2%	2	22,2%	5	55,6%	0	0,0%	0	0,0%
Scienze archivistiche e biblioteconomiche	0	0,0%	4	26,7%	7	46,7%	3	20,0%	1	6,7%
Filologia e letteratura italiana	1	2,8%	5	13,9%	18	50,0%	11	30,6%	1	2,8%
Scienze filosofiche	0	0,0%	5	21,7%	12	52,2%	5	21,7%	1	4,3%
Storia dal medioevo all'età contemporanea	0	0,0%	5	21,7%	10	43,5%	8	34,8%	0	0,0%
Lavoro, cittadinanza sociale, interculturalità	0	0,0%	5	31,3%	7	43,8%	4	25,0%	0	0,0%
Storia delle arti e conservazione dei beni artistici	0	0,0%	19	23,5%	35	43,2%	25	30,9%	2	2,5%
Environmental Humanities	0	0,0%	11	45,8%	10	41,7%	3	12,5%	0	0,0%
Lingue e civiltà dell'Asia e dell'Africa mediterranea	0	0,0%	14	24,1%	28	48,3%	14	24,1%	2	3,4%
Lingue e letterature europee, americane e postcoloniali	2	2,3%	19	22,1%	42	48,8%	22	25,6%	1	1,2%
Lingue, economie e istituzioni dell'Asia e dell'Africa mediterranea	0	0,0%	7	17,1%	16	39,0%	17	41,5%	1	2,4%
Scienze del linguaggio	0	0,0%	16	16,2%	43	43,4%	39	39,4%	1	1,0%
Relazioni internazionali comparate	4	5,1%	20	25,3%	38	48,1%	14	17,7%	3	3,8%
Interpretariato e traduzione editoriale, settoriale	0	0,0%	5	22,7%	10	45,5%	6	27,3%	1	4,5%
Language and Management to China	0	0,0%	5	16,7%	18	60,0%	6	20,0%	1	3,3%
Totale ATENEO(*)	23	1,8%	299	22,9%	598	45,8%	348	26,7%	37	2,8%

Tabella 18 - Titolo di studio dei genitori

Corso di laurea	Entrambi i genitori laureati			Solo il padre laureato		Solo la madre laureata		Nessun genitore laureato	
	Ca' Foscari	fuori	Ca' Foscari e fuori	Ca' Foscari	fuori	Ca' Foscari	fuori	Due diplomati	Altro (**)
Science and Technology of Bio and Nanomaterials	1	1	0	0	0	0	0	3	3
Scienze ambientali	0	6	0	1	3	0	1	5	7
Conservation Science and Technology for Cultural Heritage	0	3	0	0	0	0	1	1	2
Chimica e tecnologie sostenibili	1	0	0	1	4	0	2	6	7
Informatica - Computer Science	0	5	0	1	2	0	1	1	4
Governance delle organizzazioni pubbliche	0	2	1	0	1	0	1	6	7
Global Development and Entrepreneurship	0	5	0	0	5	1	3	8	16
Management	0	12	0	1	5	1	7	23	27
Data Analytics for Business and Society	0	1	0	0	1	0	2	4	11
Economia e finanza	1	7	0	0	9	3	12	30	34
Economia e gestione delle arti e delle attività culturali	0	15	0	0	7	0	11	22	26
Amministrazione, finanza e controllo	0	5	4	0	2	2	2	18	37
Economia e gestione delle aziende	1	2	1	1	3	0	4	21	16
Marketing e comunicazione	0	6	2	1	3	0	4	11	21
Sviluppo interculturale dei sistemi turistici	1	2	0	0	4	0	6	13	16
Antropologia culturale, etnologia, etnolinguistica	0	9	2	0	3	0	8	4	11
Digital and Public Humanities	0	2	0	0	0	0	0	2	6
Scienze dell'antichità: letterature, storia e archeologia	1	1	1	0	1	0	1	2	2
Scienze archivistiche e biblioteconomiche	0	3	0	0	1	0	1	6	4
Filologia e letteratura italiana	0	2	1	1	3	0	3	8	18
Scienze filosofiche	0	0	0	0	2	0	5	7	9
Storia dal medioevo all'età contemporanea	0	2	0	0	1	0	3	5	12
Lavoro, cittadinanza sociale, interculturalità	0	3	0	0	1	0	2	3	7
Storia delle arti e conservazione dei beni artistici	0	15	0	1	5	0	4	21	35
Environmental Humanities	0	9	0	0	2	0	2	10	1
Lingue e civiltà dell'Asia e dell'Africa mediterranea	0	7	0	0	2	0	7	16	26
Lingue e letterature europee, americane e postcoloniali	0	8	1	0	3	2	10	27	35
Lingue, economie e istituzioni dell'Asia e dell'Africa mediterranea	0	3	0	0	2	0	4	10	22
Scienze del linguaggio	0	11	0	0	7	0	5	30	46
Relazioni internazionali comparate	1	8	2	0	7	2	11	25	23
Interpretariato e traduzione editoriale, settoriale	0	0	0	0	3	0	5	3	11
Language and Management to China	0	2	0	0	5	0	3	12	8
Totale ATENEO(*)	7	158	15	8	99	11	131	363	513

(**) sono compresi anche i non definiti

SEZIONE C – MOTIVAZIONI DELL'ISCRIZIONE A UNA LAUREA MAGISTRALE

(*) I corsi di laurea magistrale in “Biotecnologie per l'ambiente e lo sviluppo sostenibile” e “Crossing the Mediterranean: towards Investment and Integration (MIM)” hanno avuto meno di cinque rispondenti al questionario, per questo motivo i dati per questi due corsi non vengono forniti nel dettaglio ma sono compresi nelle righe dei totali di Ateneo.

Tabella 19 - Posizione lavorativa

Corso di laurea	Nessun lavoro		Lavoro dipendente saltuario		Lavoro dipendente continuativo		Altro lavoro		Non risponde	
	Ass.	%	Ass.	%	Ass.	%	Ass.	%	Ass.	%
Science and Technology of Bio and Nanomaterials	5	62,5%	0	0,0%	3	37,5%	0	0,0%	0	0,0%
Scienze ambientali	13	56,5%	3	13,0%	4	17,4%	2	8,7%	1	4,3%
Conservation Science and Technology for Cultural Heritage	5	71,4%	1	14,3%	1	14,3%	0	0,0%	0	0,0%
Chimica e tecnologie sostenibili	6	28,6%	4	19,0%	8	38,1%	3	14,3%	0	0,0%
Informatica - Computer Science	7	50,0%	1	7,1%	5	35,7%	1	7,1%	0	0,0%
Governance delle organizzazioni pubbliche	9	50,0%	0	0,0%	7	38,9%	2	11,1%	0	0,0%
Global Development and Entrepreneurship	18	47,4%	6	15,8%	5	13,2%	8	21,1%	1	2,6%
Management	40	52,6%	9	11,8%	14	18,4%	10	13,2%	3	3,9%
Data Analytics for Business and Society	10	52,6%	1	5,3%	5	26,3%	2	10,5%	1	5,3%
Economia e finanza	47	49,0%	18	18,8%	21	21,9%	7	7,3%	3	3,1%
Economia e gestione delle arti e delle attività culturali	40	49,4%	15	18,5%	13	16,0%	13	16,0%	0	0,0%
Amministrazione, finanza e controllo	27	38,6%	9	12,9%	21	30,0%	8	11,4%	5	7,1%
Economia e gestione delle aziende	26	53,1%	9	18,4%	3	6,1%	10	20,4%	1	2,0%
Marketing e comunicazione	27	56,3%	4	8,3%	5	10,4%	10	20,8%	2	4,2%
Sviluppo interculturale dei sistemi turistici	26	61,9%	5	11,9%	8	19,0%	3	7,1%	0	0,0%
Antropologia culturale, etnologia, etnolinguistica	14	37,8%	11	29,7%	7	18,9%	5	13,5%	0	0,0%
Digital and Public Humanities	5	50,0%	2	20,0%	2	20,0%	0	0,0%	1	10,0%
Scienze dell'antichità: letterature, storia e archeologia	5	55,6%	2	22,2%	1	11,1%	1	11,1%	0	0,0%
Scienze archivistiche e biblioteconomiche	6	40,0%	5	33,3%	4	26,7%	0	0,0%	0	0,0%
Filologia e letteratura italiana	17	47,2%	9	25,0%	9	25,0%	1	2,8%	0	0,0%
Scienze filosofiche	12	52,2%	4	17,4%	5	21,7%	2	8,7%	0	0,0%
Storia dal medioevo all'età contemporanea	9	39,1%	3	13,0%	9	39,1%	2	8,7%	0	0,0%
Lavoro, cittadinanza sociale, interculturalità	4	25,0%	2	12,5%	8	50,0%	1	6,3%	1	6,3%
Storia delle arti e conservazione dei beni artistici	36	44,4%	13	16,0%	16	19,8%	15	18,5%	1	1,2%
Environmental Humanities	10	41,7%	3	12,5%	3	12,5%	8	33,3%	0	0,0%
Lingue e civiltà dell'Asia e dell'Africa mediterranea	29	50,0%	8	13,8%	13	22,4%	6	10,3%	2	3,4%
Lingue e letterature europee, americane e postcoloniali	44	51,2%	8	9,3%	17	19,8%	16	18,6%	1	1,2%
Lingue, economie e istituzioni dell'Asia e dell'Africa mediterranea	24	58,5%	9	22,0%	0	0,0%	5	12,2%	3	7,3%
Scienze del linguaggio	42	42,4%	16	16,2%	24	24,2%	15	15,2%	2	2,0%
Relazioni internazionali comparate	33	41,8%	13	16,5%	21	26,6%	8	10,1%	4	5,1%
Interpretariato e traduzione editoriale, settoriale	14	63,6%	1	4,5%	6	27,3%	1	4,5%	0	0,0%
Language and Management to China	19	63,3%	2	6,7%	4	13,3%	5	16,7%	0	0,0%
Totale ATENEO(*)	631	48,4%	200	15,3%	272	20,8%	170	13,0%	32	2,5%

Quesito: Perché ha deciso di iscriversi ad un corso di laurea magistrale?
 (“Sì” / “No” / “In parte” per ciascuna voce)

Tabella 20 - Desidero completare/arricchire la mia formazione								
Corso di laurea	Sì		No		In parte		Non risponde	
	Ass.	%	Ass.	%	Ass.	%	Ass.	%
Science and Technology of Bio and Nanomaterials	8	100,0%	0	0,0%	0	0,0%	0	0,0%
Scienze ambientali	22	95,7%	1	4,3%	0	0,0%	0	0,0%
Conservation Science and Technology for Cultural Heritage	7	100,0%	0	0,0%	0	0,0%	0	0,0%
Chimica e tecnologie sostenibili	20	95,2%	0	0,0%	1	4,8%	0	0,0%
Informatica - Computer Science	13	92,9%	1	7,1%	0	0,0%	0	0,0%
Governance delle organizzazioni pubbliche	18	100,0%	0	0,0%	0	0,0%	0	0,0%
Global Development and Entrepreneurship	34	89,5%	1	2,6%	3	7,9%	0	0,0%
Management	72	94,7%	0	0,0%	2	2,6%	2	2,6%
Data Analytics for Business and Society	16	84,2%	0	0,0%	2	10,5%	1	5,3%
Economia e finanza	91	94,8%	0	0,0%	3	3,1%	2	2,1%
Economia e gestione delle arti e delle attività culturali	77	95,1%	0	0,0%	4	4,9%	0	0,0%
Amministrazione, finanza e controllo	66	94,3%	1	1,4%	2	2,9%	1	1,4%
Economia e gestione delle aziende	43	87,8%	0	0,0%	4	8,2%	2	4,1%
Marketing e comunicazione	48	100,0%	0	0,0%	0	0,0%	0	0,0%
Sviluppo interculturale dei sistemi turistici	42	100,0%	0	0,0%	0	0,0%	0	0,0%
Antropologia culturale, etnologia, etnolinguistica	36	97,3%	0	0,0%	1	2,7%	0	0,0%
Digital and Public Humanities	8	80,0%	0	0,0%	1	10,0%	1	10,0%
Scienze dell'antichità: letterature, storia e archeologia	8	88,9%	0	0,0%	1	11,1%	0	0,0%
Scienze archivistiche e biblioteconomiche	15	100,0%	0	0,0%	0	0,0%	0	0,0%
Filologia e letteratura italiana	32	88,9%	1	2,8%	2	5,6%	1	2,8%
Scienze filosofiche	22	95,7%	0	0,0%	1	4,3%	0	0,0%
Storia dal medioevo all'età contemporanea	23	100,0%	0	0,0%	0	0,0%	0	0,0%
Lavoro, cittadinanza sociale, interculturalità	15	93,8%	0	0,0%	1	6,3%	0	0,0%
Storia delle arti e conservazione dei beni artistici	76	93,8%	0	0,0%	3	3,7%	2	2,5%
Environmental Humanities	21	87,5%	0	0,0%	3	12,5%	0	0,0%
Lingue e civiltà dell'Asia e dell'Africa mediterranea	53	91,4%	0	0,0%	3	5,2%	2	3,4%
Lingue e letterature europee, americane e postcoloniali	81	94,2%	0	0,0%	5	5,8%	0	0,0%
Lingue, economie e istituzioni dell'Asia e dell'Africa mediterranea	38	92,7%	0	0,0%	3	7,3%	0	0,0%
Scienze del linguaggio	92	92,9%	0	0,0%	6	6,1%	1	1,0%
Relazioni internazionali comparate	73	92,4%	0	0,0%	3	3,8%	3	3,8%
Interpretariato e traduzione editoriale, settoriale	21	95,5%	0	0,0%	1	4,5%	0	0,0%
Language and Management to China	29	96,7%	0	0,0%	1	3,3%	0	0,0%
Totale ATENEIO(*)	1224	93,8%	5	0,4%	58	4,4%	18	1,4%

Tabella 21 - Per ottenere un'attività professionale più qualificata

Corso di laurea	Sì		No		In parte		Non risponde	
	Ass.	%	Ass.	%	Ass.	%	Ass.	%
Science and Technology of Bio and Nanomaterials	7	87,5%	0	0,0%	1	12,5%	0	0,0%
Scienze ambientali	22	95,7%	0	0,0%	1	4,3%	0	0,0%
Conservation Science and Technology for Cultural Heritage	7	100,0%	0	0,0%	0	0,0%	0	0,0%
Chimica e tecnologie sostenibili	17	81,0%	0	0,0%	4	19,0%	0	0,0%
Informatica - Computer Science	12	85,7%	0	0,0%	1	7,1%	1	7,1%
Governance delle organizzazioni pubbliche	16	88,9%	0	0,0%	2	11,1%	0	0,0%
Global Development and Entrepreneurship	35	92,1%	0	0,0%	3	7,9%	0	0,0%
Management	71	93,4%	1	1,3%	3	3,9%	1	1,3%
Data Analytics for Business and Society	15	78,9%	0	0,0%	3	15,8%	1	5,3%
Economia e finanza	90	93,8%	0	0,0%	3	3,1%	3	3,1%
Economia e gestione delle arti e delle attività culturali	71	87,7%	1	1,2%	9	11,1%	0	0,0%
Amministrazione, finanza e controllo	66	94,3%	0	0,0%	2	2,9%	2	2,9%
Economia e gestione delle aziende	43	87,8%	0	0,0%	5	10,2%	1	2,0%
Marketing e comunicazione	42	87,5%	0	0,0%	5	10,4%	1	2,1%
Sviluppo interculturale dei sistemi turistici	39	92,9%	0	0,0%	3	7,1%	0	0,0%
Antropologia culturale, etnologia, etnolinguistica	22	59,5%	2	5,4%	11	29,7%	2	5,4%
Digital and Public Humanities	9	90,0%	0	0,0%	0	0,0%	1	10,0%
Scienze dell'antichità: letterature, storia e archeologia	8	88,9%	0	0,0%	1	11,1%	0	0,0%
Scienze archivistiche e biblioteconomiche	12	80,0%	0	0,0%	3	20,0%	0	0,0%
Filologia e letteratura italiana	32	88,9%	2	5,6%	1	2,8%	1	2,8%
Scienze filosofiche	19	82,6%	1	4,3%	2	8,7%	1	4,3%
Storia dal medioevo all'età contemporanea	17	73,9%	2	8,7%	4	17,4%	0	0,0%
Lavoro, cittadinanza sociale, interculturalità	14	87,5%	0	0,0%	2	12,5%	0	0,0%
Storia delle arti e conservazione dei beni artistici	69	85,2%	1	1,2%	9	11,1%	2	2,5%
Environmental Humanities	14	58,3%	5	20,8%	5	20,8%	0	0,0%
Lingue e civiltà dell'Asia e dell'Africa mediterranea	44	75,9%	0	0,0%	11	19,0%	3	5,2%
Lingue e letterature europee, americane e postcoloniali	74	86,0%	3	3,5%	8	9,3%	1	1,2%
Lingue, economie e istituzioni dell'Asia e dell'Africa mediterranea	34	82,9%	1	2,4%	5	12,2%	1	2,4%
Scienze del linguaggio	87	87,9%	2	2,0%	9	9,1%	1	1,0%
Relazioni internazionali comparate	71	89,9%	1	1,3%	4	5,1%	3	3,8%
Interpretariato e traduzione editoriale, settoriale	22	100,0%	0	0,0%	0	0,0%	0	0,0%
Language and Management to China	28	93,3%	0	0,0%	2	6,7%	0	0,0%
Totale ATENEIO(*)	1133	86,8%	22	1,7%	124	9,5%	26	2,0%

Corso di laurea	Sì		No		In parte		Non risponde	
	Ass.	%	Ass.	%	Ass.	%	Ass.	%
Science and Technology of Bio and Nanomaterials	1	12,5%	6	75,0%	0	0,0%	1	12,5%
Scienze ambientali	4	17,4%	11	47,8%	5	21,7%	3	13,0%
Conservation Science and Technology for Cultural Heritage	0	0,0%	3	42,9%	2	28,6%	2	28,6%
Chimica e tecnologie sostenibili	7	33,3%	9	42,9%	4	19,0%	1	4,8%
Informatica - Computer Science	3	21,4%	6	42,9%	3	21,4%	2	14,3%
Governance delle organizzazioni pubbliche	3	16,7%	11	61,1%	3	16,7%	1	5,6%
Global Development and Entrepreneurship	7	18,4%	21	55,3%	10	26,3%	0	0,0%
Management	9	11,8%	46	60,5%	17	22,4%	4	5,3%
Data Analytics for Business and Society	3	15,8%	10	52,6%	5	26,3%	1	5,3%
Economia e finanza	8	8,3%	58	60,4%	25	26,0%	5	5,2%
Economia e gestione delle arti e delle attività culturali	15	18,5%	45	55,6%	21	25,9%	0	0,0%
Amministrazione, finanza e controllo	8	11,4%	43	61,4%	16	22,9%	3	4,3%
Economia e gestione delle aziende	5	10,2%	24	49,0%	18	36,7%	2	4,1%
Marketing e comunicazione	4	8,3%	33	68,8%	10	20,8%	1	2,1%
Sviluppo interculturale dei sistemi turistici	3	7,1%	24	57,1%	15	35,7%	0	0,0%
Antropologia culturale, etnologia, etnolinguistica	7	18,9%	20	54,1%	7	18,9%	3	8,1%
Digital and Public Humanities	2	20,0%	4	40,0%	3	30,0%	1	10,0%
Scienze dell'antichità: letterature, storia e archeologia	2	22,2%	6	66,7%	1	11,1%	0	0,0%
Scienze archivistiche e biblioteconomiche	3	20,0%	8	53,3%	4	26,7%	0	0,0%
Filologia e letteratura italiana	4	11,1%	27	75,0%	3	8,3%	2	5,6%
Scienze filosofiche	4	17,4%	13	56,5%	6	26,1%	0	0,0%
Storia dal medioevo all'età contemporanea	4	17,4%	15	65,2%	3	13,0%	1	4,3%
Lavoro, cittadinanza sociale, interculturalità	1	6,3%	11	68,8%	4	25,0%	0	0,0%
Storia delle arti e conservazione dei beni artistici	13	16,0%	46	56,8%	18	22,2%	4	4,9%
Environmental Humanities	4	16,7%	13	54,2%	6	25,0%	1	4,2%
Lingue e civiltà dell'Asia e dell'Africa mediterranea	8	13,8%	32	55,2%	16	27,6%	2	3,4%
Lingue e letterature europee, americane e postcoloniali	10	11,6%	55	64,0%	15	17,4%	6	7,0%
Lingue, economie e istituzioni dell'Asia e dell'Africa mediterranea	6	14,6%	23	56,1%	11	26,8%	1	2,4%
Scienze del linguaggio	8	8,1%	65	65,7%	23	23,2%	3	3,0%
Relazioni internazionali comparate	7	8,9%	46	58,2%	20	25,3%	6	7,6%
Interpretariato e traduzione editoriale, settoriale	3	13,6%	12	54,5%	7	31,8%	0	0,0%
Language and Management to China	5	16,7%	12	40,0%	12	40,0%	1	3,3%
Totale ATENEO(*)	172	13,2%	762	58,4%	314	24,1%	57	4,4%

Tabella 23 - (Se lavora) E' necessaria per il lavoro che svolgo e/o per ottenere progressioni di carriera

Corso di laurea	Sì		No		In parte		Non risponde	
	Ass.	%	Ass.	%	Ass.	%	Ass.	%
Science and Technology of Bio and Nanomaterials	0	0,0%	2	66,7%	0	0,0%	1	33,3%
Scienze ambientali	2	22,2%	1	11,1%	1	11,1%	5	55,6%
Conservation Science and Technology for Cultural Heritage	0	0,0%	1	50,0%	0	0,0%	1	50,0%
Chimica e tecnologie sostenibili	5	33,3%	3	20,0%	2	13,3%	5	33,3%
Informatica - Computer Science	3	42,9%	0	0,0%	1	14,3%	3	42,9%
Governance delle organizzazioni pubbliche	6	66,7%	1	11,1%	2	22,2%	0	0,0%
Global Development and Entrepreneurship	1	5,3%	5	26,3%	6	31,6%	7	36,8%
Management	3	9,1%	15	45,5%	2	6,1%	13	39,4%
Data Analytics for Business and Society	4	50,0%	2	25,0%	0	0,0%	2	25,0%
Economia e finanza	10	21,7%	14	30,4%	8	17,4%	14	30,4%
Economia e gestione delle arti e delle attività culturali	9	22,0%	9	22,0%	11	26,8%	12	29,3%
Amministrazione, finanza e controllo	12	31,6%	9	23,7%	6	15,8%	11	28,9%
Economia e gestione delle aziende	0	0,0%	9	40,9%	4	18,2%	9	40,9%
Marketing e comunicazione	2	10,5%	5	26,3%	4	21,1%	8	42,1%
Sviluppo interculturale dei sistemi turistici	2	12,5%	6	37,5%	4	25,0%	4	25,0%
Antropologia culturale, etnologia, etnolinguistica	5	21,7%	8	34,8%	7	30,4%	3	13,0%
Digital and Public Humanities	0	0,0%	1	25,0%	0	0,0%	3	75,0%
Scienze dell'antichità: letterature, storia e archeologia	1	25,0%	2	50,0%	0	0,0%	1	25,0%
Scienze archivistiche e biblioteconomiche	0	0,0%	6	66,7%	0	0,0%	3	33,3%
Filologia e letteratura italiana	5	26,3%	8	42,1%	2	10,5%	4	21,1%
Scienze filosofiche	0	0,0%	4	36,4%	3	27,3%	4	36,4%
Storia dal medioevo all'età contemporanea	5	35,7%	5	35,7%	2	14,3%	2	14,3%
Lavoro, cittadinanza sociale, interculturalità	2	18,2%	1	9,1%	3	27,3%	5	45,5%
Storia delle arti e conservazione dei beni artistici	10	22,7%	14	31,8%	5	11,4%	15	34,1%
Environmental Humanities	3	21,4%	8	57,1%	1	7,1%	2	14,3%
Lingue e civiltà dell'Asia e dell'Africa mediterranea	2	7,4%	11	40,7%	5	18,5%	9	33,3%
Lingue e letterature europee, americane e postcoloniali	12	29,3%	10	24,4%	7	17,1%	12	29,3%
Lingue, economie e istituzioni dell'Asia e dell'Africa mediterranea	1	7,1%	6	42,9%	1	7,1%	6	42,9%
Scienze del linguaggio	20	36,4%	18	32,7%	5	9,1%	12	21,8%
Relazioni internazionali comparate	8	19,0%	21	50,0%	4	9,5%	9	21,4%
Interpretariato e traduzione editoriale, settoriale	0	0,0%	3	37,5%	2	25,0%	3	37,5%
Language and Management to China	1	9,1%	5	45,5%	0	0,0%	5	45,5%
Totale ATENE0(*)	135	21,0%	215	33,5%	98	15,3%	194	30,2%

Nota: sono state considerate le risposte di chi ha dichiarato di avere un lavoro alla domanda C1 del questionario

Tabella 24 - (Se non lavora) Si tratta di una scelta obbligata per il mio progetto di lavoro futuro

Corso di laurea	Sì		No		In parte		Non risponde	
	Ass.	%	Ass.	%	Ass.	%	Ass.	%
Science and Technology of Bio and Nanomaterials	2	40,0%	1	20,0%	2	40,0%	0	0,0%
Scienze ambientali	6	46,2%	3	23,1%	3	23,1%	1	7,7%
Conservation Science and Technology for Cultural Heritage	4	80,0%	1	20,0%	0	0,0%	0	0,0%
Chimica e tecnologie sostenibili	1	16,7%	3	50,0%	2	33,3%	0	0,0%
Informatica - Computer Science	1	14,3%	2	28,6%	2	28,6%	2	28,6%
Governance delle organizzazioni pubbliche	4	44,4%	2	22,2%	1	11,1%	2	22,2%
Global Development and Entrepreneurship	11	61,1%	3	16,7%	3	16,7%	1	5,6%
Management	8	20,0%	13	32,5%	15	37,5%	4	10,0%
Data Analytics for Business and Society	3	30,0%	3	30,0%	4	40,0%	0	0,0%
Economia e finanza	13	27,7%	6	12,8%	20	42,6%	8	17,0%
Economia e gestione delle arti e delle attività culturali	15	37,5%	4	10,0%	15	37,5%	6	15,0%
Amministrazione, finanza e controllo	7	25,9%	5	18,5%	12	44,4%	3	11,1%
Economia e gestione delle aziende	10	38,5%	5	19,2%	8	30,8%	3	11,5%
Marketing e comunicazione	4	14,8%	7	25,9%	11	40,7%	5	18,5%
Sviluppo interculturale dei sistemi turistici	4	15,4%	10	38,5%	9	34,6%	3	11,5%
Antropologia culturale, etnologia, etnolinguistica	5	35,7%	3	21,4%	2	14,3%	4	28,6%
Digital and Public Humanities	3	60,0%	1	20,0%	1	20,0%	0	0,0%
Scienze dell'antichità: letterature, storia e archeologia	1	20,0%	0	0,0%	3	60,0%	1	20,0%
Scienze archivistiche e biblioteconomiche	0	0,0%	1	16,7%	5	83,3%	0	0,0%
Filologia e letteratura italiana	12	70,6%	1	5,9%	3	17,6%	1	5,9%
Scienze filosofiche	4	33,3%	4	33,3%	4	33,3%	0	0,0%
Storia dal medioevo all'età contemporanea	3	33,3%	2	22,2%	3	33,3%	1	11,1%
Lavoro, cittadinanza sociale, interculturalità	2	50,0%	1	25,0%	1	25,0%	0	0,0%
Storia delle arti e conservazione dei beni artistici	18	50,0%	3	8,3%	14	38,9%	1	2,8%
Environmental Humanities	0	0,0%	3	30,0%	6	60,0%	1	10,0%
Lingue e civiltà dell'Asia e dell'Africa mediterranea	11	37,9%	4	13,8%	12	41,4%	2	6,9%
Lingue e letterature europee, americane e postcoloniali	19	43,2%	9	20,5%	14	31,8%	2	4,5%
Lingue, economie e istituzioni dell'Asia e dell'Africa mediterranea	2	8,3%	6	25,0%	13	54,2%	3	12,5%
Scienze del linguaggio	23	54,8%	6	14,3%	10	23,8%	3	7,1%
Relazioni internazionali comparate	9	27,3%	4	12,1%	14	42,4%	6	18,2%
Interpretariato e traduzione editoriale, settoriale	4	28,6%	3	21,4%	7	50,0%	0	0,0%
Language and Management to China	6	31,6%	4	21,1%	9	47,4%	0	0,0%
Totale ATENEO(*)	215	34,1%	124	19,7%	229	36,3%	63	10,0%

Nota: sono state considerate le risposte di chi ha dichiarato di non avere un lavoro alla domanda C1 del questionario

Tabella 25 - (Se non lavora) In attesa di trovare occupazione

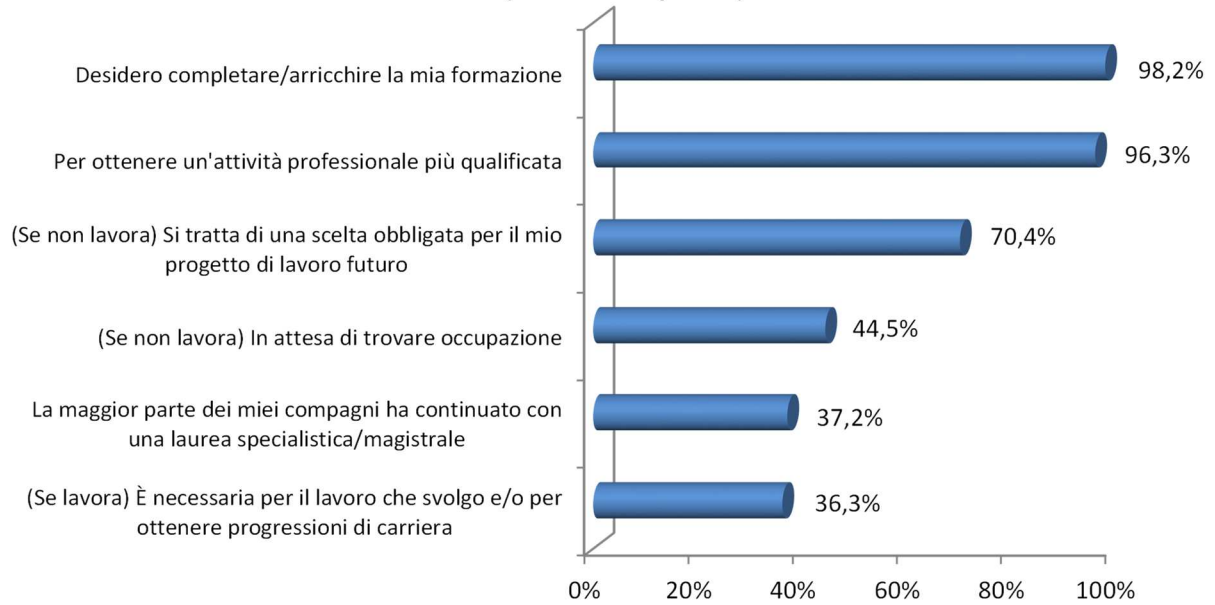
Corso di laurea	Sì		No		In parte		Non risponde	
	Ass.	%	Ass.	%	Ass.	%	Ass.	%
Science and Technology of Bio and Nanomaterials	1	20,0%	2	40,0%	2	40,0%	0	0,0%
Scienze ambientali	1	7,7%	7	53,8%	3	23,1%	2	15,4%
Conservation Science and Technology for Cultural Heritage	2	40,0%	2	40,0%	1	20,0%	0	0,0%
Chimica e tecnologie sostenibili	0	0,0%	3	50,0%	3	50,0%	0	0,0%
Informatica - Computer Science	3	42,9%	2	28,6%	1	14,3%	1	14,3%
Governance delle organizzazioni pubbliche	0	0,0%	5	55,6%	2	22,2%	2	22,2%
Global Development and Entrepreneurship	3	16,7%	7	38,9%	6	33,3%	2	11,1%
Management	8	20,0%	18	45,0%	12	30,0%	2	5,0%
Data Analytics for Business and Society	3	30,0%	5	50,0%	2	20,0%	0	0,0%
Economia e finanza	13	27,7%	23	48,9%	5	10,6%	6	12,8%
Economia e gestione delle arti e delle attività culturali	12	30,0%	13	32,5%	9	22,5%	6	15,0%
Amministrazione, finanza e controllo	1	3,7%	16	59,3%	2	7,4%	8	29,6%
Economia e gestione delle aziende	7	26,9%	11	42,3%	5	19,2%	3	11,5%
Marketing e comunicazione	4	14,8%	15	55,6%	4	14,8%	4	14,8%
Sviluppo interculturale dei sistemi turistici	17	65,4%	5	19,2%	3	11,5%	1	3,8%
Antropologia culturale, etnologia, etnolinguistica	2	14,3%	5	35,7%	3	21,4%	4	28,6%
Digital and Public Humanities	2	40,0%	2	40,0%	1	20,0%	0	0,0%
Scienze dell'antichità: letterature, storia e archeologia	0	0,0%	1	20,0%	3	60,0%	1	20,0%
Scienze archivistiche e biblioteconomiche	1	16,7%	3	50,0%	2	33,3%	0	0,0%
Filologia e letteratura italiana	4	23,5%	9	52,9%	2	11,8%	2	11,8%
Scienze filosofiche	4	33,3%	6	50,0%	2	16,7%	0	0,0%
Storia dal medioevo all'età contemporanea	1	11,1%	6	66,7%	1	11,1%	1	11,1%
Lavoro, cittadinanza sociale, interculturalità	0	0,0%	2	50,0%	2	50,0%	0	0,0%
Storia delle arti e conservazione dei beni artistici	10	27,8%	16	44,4%	8	22,2%	2	5,6%
Environmental Humanities	4	40,0%	4	40,0%	2	20,0%	0	0,0%
Lingue e civiltà dell'Asia e dell'Africa mediterranea	5	17,2%	12	41,4%	9	31,0%	3	10,3%
Lingue e letterature europee, americane e postcoloniali	8	18,2%	20	45,5%	10	22,7%	6	13,6%
Lingue, economie e istituzioni dell'Asia e dell'Africa mediterranea	7	29,2%	7	29,2%	6	25,0%	4	16,7%
Scienze del linguaggio	12	28,6%	18	42,9%	6	14,3%	6	14,3%
Relazioni internazionali comparate	5	15,2%	12	36,4%	7	21,2%	9	27,3%
Interpretariato e traduzione editoriale, settoriale	3	21,4%	6	42,9%	4	28,6%	1	7,1%
Language and Management to China	7	36,8%	9	47,4%	3	15,8%	0	0,0%
Totale ATENEO(*)	150	23,8%	273	43,3%	131	20,8%	77	12,2%

Nota: sono state considerate le risposte di chi ha dichiarato di non avere un lavoro alla domanda C1 del questionario

Tabella 26 – Altro (specificare)								
Corso di laurea	Sì		No		In parte		Non risponde	
	Ass.	%	Ass.	%	Ass.	%	Ass.	%
Science and Technology of Bio and Nanomaterials	1	12,5%	1	12,5%	0	0,0%	6	75,0%
Scienze ambientali	2	8,7%	5	21,7%	1	4,3%	15	65,2%
Conservation Science and Technology for Cultural Heritage	0	0,0%	2	28,6%	0	0,0%	5	71,4%
Chimica e tecnologie sostenibili	0	0,0%	2	9,5%	0	0,0%	19	90,5%
Informatica - Computer Science	0	0,0%	4	28,6%	0	0,0%	10	71,4%
Governance delle organizzazioni pubbliche	0	0,0%	5	27,8%	0	0,0%	13	72,2%
Global Development and Entrepreneurship	2	5,3%	10	26,3%	1	2,6%	25	65,8%
Management	1	1,3%	26	34,2%	0	0,0%	49	64,5%
Data Analytics for Business and Society	1	5,3%	5	26,3%	0	0,0%	13	68,4%
Economia e finanza	2	2,1%	33	34,4%	1	1,0%	60	62,5%
Economia e gestione delle arti e delle attività culturali	1	1,2%	22	27,2%	0	0,0%	58	71,6%
Amministrazione, finanza e controllo	1	1,4%	20	28,6%	1	1,4%	48	68,6%
Economia e gestione delle aziende	0	0,0%	14	28,6%	0	0,0%	35	71,4%
Marketing e comunicazione	0	0,0%	8	16,7%	0	0,0%	40	83,3%
Sviluppo interculturale dei sistemi turistici	0	0,0%	8	19,0%	1	2,4%	33	78,6%
Antropologia culturale, etnologia, etnolinguistica	1	2,7%	10	27,0%	0	0,0%	26	70,3%
Digital and Public Humanities	1	10,0%	1	10,0%	0	0,0%	8	80,0%
Scienze dell'antichità: letterature, storia e archeologia	0	0,0%	2	22,2%	0	0,0%	7	77,8%
Scienze archivistiche e biblioteconomiche	0	0,0%	2	13,3%	0	0,0%	13	86,7%
Filologia e letteratura italiana	0	0,0%	5	13,9%	0	0,0%	31	86,1%
Scienze filosofiche	1	4,3%	10	43,5%	0	0,0%	12	52,2%
Storia dal medioevo all'età contemporanea	0	0,0%	4	17,4%	0	0,0%	19	82,6%
Lavoro, cittadinanza sociale, interculturalità	0	0,0%	5	31,3%	0	0,0%	11	68,8%
Storia delle arti e conservazione dei beni artistici	1	1,2%	13	16,0%	1	1,2%	66	81,5%
Environmental Humanities	1	4,2%	10	41,7%	0	0,0%	13	54,2%
Lingue e civiltà dell'Asia e dell'Africa mediterranea	2	3,4%	21	36,2%	0	0,0%	35	60,3%
Lingue e letterature europee, americane e postcoloniali	2	2,3%	17	19,8%	2	2,3%	65	75,6%
Lingue, economie e istituzioni dell'Asia e dell'Africa mediterranea	0	0,0%	14	34,1%	0	0,0%	27	65,9%
Scienze del linguaggio	3	3,0%	19	19,2%	0	0,0%	77	77,8%
Relazioni internazionali comparate	1	1,3%	16	20,3%	1	1,3%	61	77,2%
Interpretariato e traduzione editoriale, settoriale	0	0,0%	6	27,3%	0	0,0%	16	72,7%
Language and Management to China	1	3,3%	12	40,0%	0	0,0%	17	56,7%
Totale ATENEO(*)	25	1,9%	332	25,4%	10	0,8%	938	71,9%

Tabella 27 - Riepilogo motivazioni iscrizione a una laurea magistrale (% "Sì" + "In parte")							
Corso di laurea	Desidero completare/arricchire la mia formazione	Per ottenere un'attività professionale più qualificata	La maggior parte dei miei compagni ha continuato con una laurea specialistica/magistrale	(Se lavora) È necessaria per il lavoro che svolgo e/o per ottenere progressioni di carriera	(Se non lavora) Si tratta di una scelta obbligata per il mio progetto di lavoro futuro	(Se non lavora) In attesa di trovare occupazione	Altro (specificare)
Science and Technology of Bio and Nanomaterials	100,0%	100,0%	12,5%	0,0%	80,0%	60,0%	12,5%
Scienze ambientali	95,7%	100,0%	39,1%	33,3%	69,2%	30,8%	13,0%
Conservation Science and Technology for Cultural Heritage	100,0%	100,0%	28,6%	0,0%	80,0%	60,0%	0,0%
Chimica e tecnologie sostenibili	100,0%	100,0%	52,4%	46,7%	50,0%	50,0%	0,0%
Informatica - Computer Science	92,9%	92,9%	42,9%	57,1%	42,9%	57,1%	0,0%
Governance delle organizzazioni pubbliche	100,0%	100,0%	33,3%	88,9%	55,6%	22,2%	0,0%
Global Development and Entrepreneurship Management	97,4%	100,0%	44,7%	36,8%	77,8%	50,0%	7,9%
Data Analytics for Business and Society	97,4%	97,4%	34,2%	15,2%	57,5%	50,0%	1,3%
Economia e finanza	94,7%	94,7%	42,1%	50,0%	70,0%	50,0%	5,3%
Economia e gestione delle arti e delle attività culturali	97,9%	96,9%	34,4%	39,1%	70,2%	38,3%	3,1%
Economia e gestione delle arti e delle attività culturali	100,0%	98,8%	44,4%	48,8%	75,0%	52,5%	1,2%
Amministrazione, finanza e controllo	97,1%	97,1%	34,3%	47,4%	70,4%	11,1%	2,9%
Economia e gestione delle aziende	95,9%	98,0%	46,9%	18,2%	69,2%	46,2%	0,0%
Marketing e comunicazione	100,0%	97,9%	29,2%	31,6%	55,6%	29,6%	0,0%
Sviluppo interculturale dei sistemi turistici	100,0%	100,0%	42,9%	37,5%	50,0%	76,9%	2,4%
Antropologia culturale, etnologia, etnolinguistica	100,0%	89,2%	37,8%	52,2%	50,0%	35,7%	2,7%
Digital and Public Humanities	90,0%	90,0%	50,0%	0,0%	80,0%	60,0%	10,0%
Scienze dell'antichità: letterature, storia e archeologia	100,0%	100,0%	33,3%	25,0%	80,0%	60,0%	0,0%
Scienze archivistiche e biblioteconomiche	100,0%	100,0%	46,7%	0,0%	83,3%	50,0%	0,0%
Filologia e letteratura italiana	94,4%	91,7%	19,4%	36,8%	88,2%	35,3%	0,0%
Scienze filosofiche	100,0%	91,3%	43,5%	27,3%	66,7%	50,0%	4,3%
Storia dal medioevo all'età contemporanea	100,0%	91,3%	30,4%	50,0%	66,7%	22,2%	0,0%
Lavoro, cittadinanza sociale, interculturalità	100,0%	100,0%	31,3%	45,5%	75,0%	50,0%	0,0%
Storia delle arti e conservazione dei beni artistici	97,5%	96,3%	38,3%	34,1%	88,9%	50,0%	2,5%
Environmental Humanities	100,0%	79,2%	41,7%	28,6%	60,0%	60,0%	4,2%
Lingue e civiltà dell'Asia e dell'Africa mediterranea	96,6%	94,8%	41,4%	25,9%	79,3%	48,3%	3,4%
Lingue e letterature europee, americane e postcoloniali	100,0%	95,3%	29,1%	46,3%	75,0%	40,9%	4,7%
Lingue, economie e istituzioni dell'Asia e dell'Africa mediterranea	100,0%	95,1%	41,5%	14,3%	62,5%	54,2%	0,0%
Scienze del linguaggio	99,0%	97,0%	31,3%	45,5%	78,6%	42,9%	3,0%
Relazioni internazionali comparate	96,2%	94,9%	34,2%	28,6%	69,7%	36,4%	2,5%
Interpretariato e traduzione editoriale, settoriale	100,0%	100,0%	45,5%	25,0%	78,6%	50,0%	0,0%
Language and Management to China	100,0%	100,0%	56,7%	9,1%	78,9%	52,6%	3,3%
Totale ATENEO(*)	98,2%	96,3%	37,2%	36,3%	70,4%	44,5%	2,7%

**Grafico 1- Riepilogo motivazioni per l'iscrizione a una laurea magistrale
(% "Sì" + "In parte")**



SEZIONE D – FONTI DI INFORMAZIONE SUL CORSO DI LAUREA SCELTO E SULL'ATENEO

Quesito: Attraverso quali fonti ha trovato le informazioni sul corso di laurea scelto e sull'Ateneo?

("Sì" / "No" / "In parte" per ciascuna voce)

(*) I corsi di laurea magistrale in "Biotecnologie per l'ambiente e lo sviluppo sostenibile" e "Crossing the Mediterranean: towards Investment and Integration (MIM)" hanno avuto meno di cinque rispondenti al questionario, per questo motivo i dati per questi due corsi non vengono forniti nel dettaglio ma sono compresi nelle righe dei totali di Ateneo.

Tabella 28 - Famiglia	Sì		No		In parte		Non risponde	
	Ass.	%	Ass.	%	Ass.	%	Ass.	%
Corso di laurea								
Science and Technology of Bio and Nanomaterials	1	12,5%	6	75,0%	0	0,0%	1	12,5%
Scienze ambientali	0	0,0%	17	73,9%	1	4,3%	5	21,7%
Conservation Science and Technology for Cultural Heritage	0	0,0%	6	85,7%	1	14,3%	0	0,0%
Chimica e tecnologie sostenibili	0	0,0%	17	81,0%	1	4,8%	3	14,3%
Informatica - Computer Science	0	0,0%	9	64,3%	2	14,3%	3	21,4%
Governance delle organizzazioni pubbliche	1	5,6%	16	88,9%	0	0,0%	1	5,6%
Global Development and Entrepreneurship	0	0,0%	27	71,1%	5	13,2%	6	15,8%
Management	1	1,3%	64	84,2%	3	3,9%	8	10,5%
Data Analytics for Business and Society	2	10,5%	16	84,2%	0	0,0%	1	5,3%
Economia e finanza	5	5,2%	73	76,0%	8	8,3%	10	10,4%
Economia e gestione delle arti e delle attività culturali	0	0,0%	70	86,4%	4	4,9%	7	8,6%
Amministrazione, finanza e controllo	3	4,3%	51	72,9%	6	8,6%	10	14,3%
Economia e gestione delle aziende	3	6,1%	35	71,4%	3	6,1%	8	16,3%
Marketing e comunicazione	3	6,3%	36	75,0%	5	10,4%	4	8,3%
Sviluppo interculturale dei sistemi turistici	0	0,0%	39	92,9%	1	2,4%	2	4,8%
Antropologia culturale, etnologia, etnolinguistica	1	2,7%	28	75,7%	3	8,1%	5	13,5%
Digital and Public Humanities	0	0,0%	7	70,0%	0	0,0%	3	30,0%
Scienze dell'antichità: letterature, storia e archeologia	0	0,0%	8	88,9%	0	0,0%	1	11,1%
Scienze archivistiche e biblioteconomiche	0	0,0%	14	93,3%	1	6,7%	0	0,0%
Filologia e letteratura italiana	2	5,6%	29	80,6%	2	5,6%	3	8,3%
Scienze filosofiche	2	8,7%	20	87,0%	1	4,3%	0	0,0%
Storia dal medioevo all'età contemporanea	2	8,7%	19	82,6%	1	4,3%	1	4,3%
Lavoro, cittadinanza sociale, interculturalità	1	6,3%	12	75,0%	2	12,5%	1	6,3%
Storia delle arti e conservazione dei beni artistici	1	1,2%	66	81,5%	6	7,4%	8	9,9%
Environmental Humanities	0	0,0%	22	91,7%	1	4,2%	1	4,2%
Lingue e civiltà dell'Asia e dell'Africa mediterranea	2	3,4%	42	72,4%	4	6,9%	10	17,2%
Lingue e letterature europee, americane e postcoloniali	3	3,5%	69	80,2%	5	5,8%	9	10,5%
Lingue, economie e istituzioni dell'Asia e dell'Africa mediterranea	1	2,4%	33	80,5%	1	2,4%	6	14,6%
Scienze del linguaggio	1	1,0%	82	82,8%	3	3,0%	13	13,1%
Relazioni internazionali comparate	3	3,8%	59	74,7%	4	5,1%	13	16,5%
Interpretariato e traduzione editoriale, settoriale	1	4,5%	15	68,2%	1	4,5%	5	22,7%
Language and Management to China	1	3,3%	23	76,7%	3	10,0%	3	10,0%
Totale ATENEO(*)	41	3,1%	1035	79,3%	78	6,0%	151	11,6%

Corso di laurea	Sì		No		In parte		Non risponde	
	Ass.	%	Ass.	%	Ass.	%	Ass.	%
Science and Technology of Bio and Nanomaterials	3	37,5%	1	12,5%	3	37,5%	1	12,5%
Scienze ambientali	5	21,7%	10	43,5%	4	17,4%	4	17,4%
Conservation Science and Technology for Cultural Heritage	3	42,9%	4	57,1%	0	0,0%	0	0,0%
Chimica e tecnologie sostenibili	9	42,9%	6	28,6%	3	14,3%	3	14,3%
Informatica - Computer Science	5	35,7%	6	42,9%	1	7,1%	2	14,3%
Governance delle organizzazioni pubbliche	4	22,2%	11	61,1%	3	16,7%	0	0,0%
Global Development and Entrepreneurship	6	15,8%	18	47,4%	9	23,7%	5	13,2%
Management	22	28,9%	32	42,1%	16	21,1%	6	7,9%
Data Analytics for Business and Society	3	15,8%	11	57,9%	4	21,1%	1	5,3%
Economia e finanza	27	28,1%	35	36,5%	24	25,0%	10	10,4%
Economia e gestione delle arti e delle attività culturali	22	27,2%	41	50,6%	13	16,0%	5	6,2%
Amministrazione, finanza e controllo	30	42,9%	21	30,0%	13	18,6%	6	8,6%
Economia e gestione delle aziende	14	28,6%	17	34,7%	13	26,5%	5	10,2%
Marketing e comunicazione	13	27,1%	19	39,6%	13	27,1%	3	6,3%
Sviluppo interculturale dei sistemi turistici	13	31,0%	24	57,1%	3	7,1%	2	4,8%
Antropologia culturale, etnologia, etnolinguistica	8	21,6%	16	43,2%	8	21,6%	5	13,5%
Digital and Public Humanities	0	0,0%	7	70,0%	1	10,0%	2	20,0%
Scienze dell'antichità: letterature, storia e archeologia	2	22,2%	3	33,3%	3	33,3%	1	11,1%
Scienze archivistiche e biblioteconomiche	2	13,3%	10	66,7%	3	20,0%	0	0,0%
Filologia e letteratura italiana	11	30,6%	12	33,3%	9	25,0%	4	11,1%
Scienze filosofiche	5	21,7%	9	39,1%	9	39,1%	0	0,0%
Storia dal medioevo all'età contemporanea	8	34,8%	8	34,8%	6	26,1%	1	4,3%
Lavoro, cittadinanza sociale, interculturalità	3	18,8%	11	68,8%	1	6,3%	1	6,3%
Storia delle arti e conservazione dei beni artistici	22	27,2%	38	46,9%	15	18,5%	6	7,4%
Environmental Humanities	3	12,5%	18	75,0%	2	8,3%	1	4,2%
Lingue e civiltà dell'Asia e dell'Africa mediterranea	24	41,4%	12	20,7%	16	27,6%	6	10,3%
Lingue e letterature europee, americane e postcoloniali	28	32,6%	36	41,9%	17	19,8%	5	5,8%
Lingue, economie e istituzioni dell'Asia e dell'Africa mediterranea	20	48,8%	13	31,7%	6	14,6%	2	4,9%
Scienze del linguaggio	28	28,3%	41	41,4%	19	19,2%	11	11,1%
Relazioni internazionali comparate	30	38,0%	24	30,4%	17	21,5%	8	10,1%
Interpretariato e traduzione editoriale, settoriale	7	31,8%	9	40,9%	3	13,6%	3	13,6%
Language and Management to China	11	36,7%	8	26,7%	10	33,3%	1	3,3%
Totale ATENEO(*)	392	30,0%	536	41,1%	267	20,5%	110	8,4%

Tabella 30 - Amici								
Corso di laurea	Sì		No		In parte		Non risponde	
	Ass.	%	Ass.	%	Ass.	%	Ass.	%
Science and Technology of Bio and Nanomaterials	2	25,0%	4	50,0%	1	12,5%	1	12,5%
Scienze ambientali	2	8,7%	14	60,9%	2	8,7%	5	21,7%
Conservation Science and Technology for Cultural Heritage	2	28,6%	5	71,4%	0	0,0%	0	0,0%
Chimica e tecnologie sostenibili	3	14,3%	11	52,4%	3	14,3%	4	19,0%
Informatica - Computer Science	0	0,0%	9	64,3%	1	7,1%	4	28,6%
Governance delle organizzazioni pubbliche	2	11,1%	14	77,8%	1	5,6%	1	5,6%
Global Development and Entrepreneurship	9	23,7%	18	47,4%	6	15,8%	5	13,2%
Management	16	21,1%	38	50,0%	16	21,1%	6	7,9%
Data Analytics for Business and Society	1	5,3%	16	84,2%	1	5,3%	1	5,3%
Economia e finanza	23	24,0%	52	54,2%	14	14,6%	7	7,3%
Economia e gestione delle arti e delle attività culturali	21	25,9%	40	49,4%	14	17,3%	6	7,4%
Amministrazione, finanza e controllo	18	25,7%	29	41,4%	11	15,7%	12	17,1%
Economia e gestione delle aziende	9	18,4%	25	51,0%	9	18,4%	6	12,2%
Marketing e comunicazione	6	12,5%	25	52,1%	13	27,1%	4	8,3%
Sviluppo interculturale dei sistemi turistici	12	28,6%	26	61,9%	2	4,8%	2	4,8%
Antropologia culturale, etnologia, etnolinguistica	10	27,0%	16	43,2%	6	16,2%	5	13,5%
Digital and Public Humanities	0	0,0%	6	60,0%	1	10,0%	3	30,0%
Scienze dell'antichità: letterature, storia e archeologia	0	0,0%	6	66,7%	2	22,2%	1	11,1%
Scienze archivistiche e biblioteconomiche	2	13,3%	11	73,3%	2	13,3%	0	0,0%
Filologia e letteratura italiana	9	25,0%	14	38,9%	8	22,2%	5	13,9%
Scienze filosofiche	4	17,4%	19	82,6%	0	0,0%	0	0,0%
Storia dal medioevo all'età contemporanea	3	13,0%	12	52,2%	7	30,4%	1	4,3%
Lavoro, cittadinanza sociale, interculturalità	4	25,0%	8	50,0%	2	12,5%	2	12,5%
Storia delle arti e conservazione dei beni artistici	17	21,0%	49	60,5%	8	9,9%	7	8,6%
Environmental Humanities	2	8,3%	18	75,0%	3	12,5%	1	4,2%
Lingue e civiltà dell'Asia e dell'Africa mediterranea	13	22,4%	28	48,3%	8	13,8%	9	15,5%
Lingue e letterature europee, americane e postcoloniali	23	26,7%	43	50,0%	10	11,6%	10	11,6%
Lingue, economie e istituzioni dell'Asia e dell'Africa mediterranea	13	31,7%	17	41,5%	5	12,2%	6	14,6%
Scienze del linguaggio	21	21,2%	58	58,6%	10	10,1%	10	10,1%
Relazioni internazionali comparate	17	21,5%	40	50,6%	12	15,2%	10	12,7%
Interpretariato e traduzione editoriale, settoriale	4	18,2%	10	45,5%	4	18,2%	4	18,2%
Language and Management to China	5	16,7%	16	53,3%	4	13,3%	5	16,7%
Totale ATENE0(*)	274	21,0%	701	53,7%	187	14,3%	143	11,0%

Tabella 31 - Informazioni da parte dei docenti dell'Università								
Corso di laurea	Sì		No		In parte		Non risponde	
	Ass.	%	Ass.	%	Ass.	%	Ass.	%
Science and Technology of Bio and Nanomaterials	1	12,5%	4	50,0%	2	25,0%	1	12,5%
Scienze ambientali	5	21,7%	12	52,2%	2	8,7%	4	17,4%
Conservation Science and Technology for Cultural Heritage	2	28,6%	5	71,4%	0	0,0%	0	0,0%
Chimica e tecnologie sostenibili	4	19,0%	9	42,9%	5	23,8%	3	14,3%
Informatica - Computer Science	3	21,4%	7	50,0%	1	7,1%	3	21,4%
Governance delle organizzazioni pubbliche	2	11,1%	12	66,7%	2	11,1%	2	11,1%
Global Development and Entrepreneurship	2	5,3%	27	71,1%	3	7,9%	6	15,8%
Management	3	3,9%	61	80,3%	3	3,9%	9	11,8%
Data Analytics for Business and Society	2	10,5%	16	84,2%	0	0,0%	1	5,3%
Economia e finanza	17	17,7%	53	55,2%	14	14,6%	12	12,5%
Economia e gestione delle arti e delle attività culturali	2	2,5%	70	86,4%	3	3,7%	6	7,4%
Amministrazione, finanza e controllo	12	17,1%	32	45,7%	15	21,4%	11	15,7%
Economia e gestione delle aziende	2	4,1%	34	69,4%	6	12,2%	7	14,3%
Marketing e comunicazione	3	6,3%	40	83,3%	1	2,1%	4	8,3%
Sviluppo interculturale dei sistemi turistici	4	9,5%	34	81,0%	2	4,8%	2	4,8%
Antropologia culturale, etnologia, etnolinguistica	5	13,5%	24	64,9%	5	13,5%	3	8,1%
Digital and Public Humanities	3	30,0%	4	40,0%	0	0,0%	3	30,0%
Scienze dell'antichità: letterature, storia e archeologia	1	11,1%	5	55,6%	2	22,2%	1	11,1%
Scienze archivistiche e biblioteconomiche	3	20,0%	11	73,3%	1	6,7%	0	0,0%
Filologia e letteratura italiana	8	22,2%	19	52,8%	6	16,7%	3	8,3%
Scienze filosofiche	8	34,8%	12	52,2%	3	13,0%	0	0,0%
Storia dal medioevo all'età contemporanea	6	26,1%	11	47,8%	6	26,1%	0	0,0%
Lavoro, cittadinanza sociale, interculturalità	2	12,5%	13	81,3%	0	0,0%	1	6,3%
Storia delle arti e conservazione dei beni artistici	8	9,9%	56	69,1%	9	11,1%	8	9,9%
Environmental Humanities	2	8,3%	21	87,5%	1	4,2%	0	0,0%
Lingue e civiltà dell'Asia e dell'Africa mediterranea	15	25,9%	27	46,6%	8	13,8%	8	13,8%
Lingue e letterature europee, americane e postcoloniali	13	15,1%	55	64,0%	9	10,5%	9	10,5%
Lingue, economie e istituzioni dell'Asia e dell'Africa mediterranea	9	22,0%	19	46,3%	7	17,1%	6	14,6%
Scienze del linguaggio	15	15,2%	62	62,6%	10	10,1%	12	12,1%
Relazioni internazionali comparate	19	24,1%	39	49,4%	12	15,2%	9	11,4%
Interpretariato e traduzione editoriale, settoriale	5	22,7%	13	59,1%	1	4,5%	3	13,6%
Language and Management to China	4	13,3%	20	66,7%	2	6,7%	4	13,3%
Totale ATENE0(*)	190	14,6%	831	63,7%	143	11,0%	141	10,8%

Tabella 32 - Iniziative universitarie (convegni, manifestazioni...)								
Corso di laurea	Sì		No		In parte		Non risponde	
	Ass.	%	Ass.	%	Ass.	%	Ass.	%
Science and Technology of Bio and Nanomaterials	1	12,5%	4	50,0%	2	25,0%	1	12,5%
Scienze ambientali	2	8,7%	14	60,9%	3	13,0%	4	17,4%
Conservation Science and Technology for Cultural Heritage	1	14,3%	5	71,4%	1	14,3%	0	0,0%
Chimica e tecnologie sostenibili	1	4,8%	17	81,0%	0	0,0%	3	14,3%
Informatica - Computer Science	2	14,3%	8	57,1%	1	7,1%	3	21,4%
Governance delle organizzazioni pubbliche	1	5,6%	13	72,2%	2	11,1%	2	11,1%
Global Development and Entrepreneurship	8	21,1%	21	55,3%	3	7,9%	6	15,8%
Management	9	11,8%	56	73,7%	3	3,9%	8	10,5%
Data Analytics for Business and Society	5	26,3%	11	57,9%	2	10,5%	1	5,3%
Economia e finanza	14	14,6%	60	62,5%	10	10,4%	12	12,5%
Economia e gestione delle arti e delle attività culturali	6	7,4%	66	81,5%	3	3,7%	6	7,4%
Amministrazione, finanza e controllo	7	10,0%	44	62,9%	7	10,0%	12	17,1%
Economia e gestione delle aziende	10	20,4%	27	55,1%	6	12,2%	6	12,2%
Marketing e comunicazione	8	16,7%	34	70,8%	3	6,3%	3	6,3%
Sviluppo interculturale dei sistemi turistici	5	11,9%	31	73,8%	3	7,1%	3	7,1%
Antropologia culturale, etnologia, etnolinguistica	1	2,7%	27	73,0%	4	10,8%	5	13,5%
Digital and Public Humanities	2	20,0%	4	40,0%	1	10,0%	3	30,0%
Scienze dell'antichità: letterature, storia e archeologia	1	11,1%	6	66,7%	1	11,1%	1	11,1%
Scienze archivistiche e biblioteconomiche	2	13,3%	8	53,3%	3	20,0%	2	13,3%
Filologia e letteratura italiana	4	11,1%	26	72,2%	2	5,6%	4	11,1%
Scienze filosofiche	2	8,7%	16	69,6%	5	21,7%	0	0,0%
Storia dal medioevo all'età contemporanea	4	17,4%	12	52,2%	6	26,1%	1	4,3%
Lavoro, cittadinanza sociale, interculturalità	1	6,3%	13	81,3%	0	0,0%	2	12,5%
Storia delle arti e conservazione dei beni artistici	4	4,9%	63	77,8%	6	7,4%	8	9,9%
Environmental Humanities	1	4,2%	21	87,5%	1	4,2%	1	4,2%
Lingue e civiltà dell'Asia e dell'Africa mediterranea	6	10,3%	36	62,1%	5	8,6%	11	19,0%
Lingue e letterature europee, americane e postcoloniali	11	12,8%	57	66,3%	6	7,0%	12	14,0%
Lingue, economie e istituzioni dell'Asia e dell'Africa mediterranea	1	2,4%	27	65,9%	6	14,6%	7	17,1%
Scienze del linguaggio	20	20,2%	59	59,6%	8	8,1%	12	12,1%
Relazioni internazionali comparate	7	8,9%	47	59,5%	12	15,2%	13	16,5%
Interpretariato e traduzione editoriale, settoriale	2	9,1%	15	68,2%	2	9,1%	3	13,6%
Language and Management to China	4	13,3%	18	60,0%	2	6,7%	6	20,0%
Totale ATENEIO(*)	153	11,7%	870	66,7%	121	9,3%	161	12,3%

Tabella 33 - Saloni, fiere e altre iniziative di Orientamento Universitario								
Corso di laurea	Sì		No		In parte		Non risponde	
	Ass.	%	Ass.	%	Ass.	%	Ass.	%
Science and Technology of Bio and Nanomaterials	1	12,5%	5	62,5%	1	12,5%	1	12,5%
Scienze ambientali	2	8,7%	14	60,9%	2	8,7%	5	21,7%
Conservation Science and Technology for Cultural Heritage	0	0,0%	6	85,7%	1	14,3%	0	0,0%
Chimica e tecnologie sostenibili	0	0,0%	17	81,0%	0	0,0%	4	19,0%
Informatica - Computer Science	3	21,4%	8	57,1%	1	7,1%	2	14,3%
Governance delle organizzazioni pubbliche	0	0,0%	15	83,3%	0	0,0%	3	16,7%
Global Development and Entrepreneurship	3	7,9%	27	71,1%	1	2,6%	7	18,4%
Management	4	5,3%	62	81,6%	3	3,9%	7	9,2%
Data Analytics for Business and Society	1	5,3%	17	89,5%	0	0,0%	1	5,3%
Economia e finanza	4	4,2%	77	80,2%	4	4,2%	11	11,5%
Economia e gestione delle arti e delle attività culturali	3	3,7%	66	81,5%	5	6,2%	7	8,6%
Amministrazione, finanza e controllo	3	4,3%	51	72,9%	2	2,9%	14	20,0%
Economia e gestione delle aziende	1	2,0%	37	75,5%	4	8,2%	7	14,3%
Marketing e comunicazione	6	12,5%	36	75,0%	2	4,2%	4	8,3%
Sviluppo interculturale dei sistemi turistici	3	7,1%	36	85,7%	0	0,0%	3	7,1%
Antropologia culturale, etnologia, etnolinguistica	0	0,0%	31	83,8%	1	2,7%	5	13,5%
Digital and Public Humanities	0	0,0%	7	70,0%	0	0,0%	3	30,0%
Scienze dell'antichità: letterature, storia e archeologia	0	0,0%	8	88,9%	0	0,0%	1	11,1%
Scienze archivistiche e biblioteconomiche	1	6,7%	11	73,3%	1	6,7%	2	13,3%
Filologia e letteratura italiana	1	2,8%	29	80,6%	1	2,8%	5	13,9%
Scienze filosofiche	0	0,0%	23	100,0%	0	0,0%	0	0,0%
Storia dal medioevo all'età contemporanea	1	4,3%	18	78,3%	2	8,7%	2	8,7%
Lavoro, cittadinanza sociale, interculturalità	1	6,3%	14	87,5%	0	0,0%	1	6,3%
Storia delle arti e conservazione dei beni artistici	2	2,5%	66	81,5%	5	6,2%	8	9,9%
Environmental Humanities	0	0,0%	21	87,5%	2	8,3%	1	4,2%
Lingue e civiltà dell'Asia e dell'Africa mediterranea	4	6,9%	41	70,7%	3	5,2%	10	17,2%
Lingue e letterature europee, americane e postcoloniali	7	8,1%	61	70,9%	4	4,7%	14	16,3%
Lingue, economie e istituzioni dell'Asia e dell'Africa mediterranea	1	2,4%	30	73,2%	3	7,3%	7	17,1%
Scienze del linguaggio	7	7,1%	74	74,7%	3	3,0%	15	15,2%
Relazioni internazionali comparate	6	7,6%	59	74,7%	3	3,8%	11	13,9%
Interpretariato e traduzione editoriale, settoriale	1	4,5%	16	72,7%	0	0,0%	5	22,7%
Language and Management to China	2	6,7%	21	70,0%	1	3,3%	6	20,0%
Totale ATENE0(*)	68	5,2%	1008	77,2%	56	4,3%	173	13,3%

Tabella 34 - Opuscoli, guide o pubblicazioni realizzati dall'Università								
Corso di laurea	Sì		No		In parte		Non risponde	
	Ass.	%	Ass.	%	Ass.	%	Ass.	%
Science and Technology of Bio and Nanomaterials	1	12,5%	5	62,5%	1	12,5%	1	12,5%
Scienze ambientali	3	13,0%	15	65,2%	0	0,0%	5	21,7%
Conservation Science and Technology for Cultural Heritage	0	0,0%	7	100,0%	0	0,0%	0	0,0%
Chimica e tecnologie sostenibili	3	14,3%	15	71,4%	1	4,8%	2	9,5%
Informatica - Computer Science	2	14,3%	8	57,1%	0	0,0%	4	28,6%
Governance delle organizzazioni pubbliche	6	33,3%	7	38,9%	4	22,2%	1	5,6%
Global Development and Entrepreneurship	8	21,1%	21	55,3%	4	10,5%	5	13,2%
Management	16	21,1%	46	60,5%	6	7,9%	8	10,5%
Data Analytics for Business and Society	3	15,8%	12	63,2%	3	15,8%	1	5,3%
Economia e finanza	15	15,6%	63	65,6%	10	10,4%	8	8,3%
Economia e gestione delle arti e delle attività culturali	14	17,3%	49	60,5%	10	12,3%	8	9,9%
Amministrazione, finanza e controllo	14	20,0%	39	55,7%	4	5,7%	13	18,6%
Economia e gestione delle aziende	16	32,7%	21	42,9%	5	10,2%	7	14,3%
Marketing e comunicazione	15	31,3%	25	52,1%	5	10,4%	3	6,3%
Sviluppo interculturale dei sistemi turistici	8	19,0%	29	69,0%	1	2,4%	4	9,5%
Antropologia culturale, etnologia, etnolinguistica	5	13,5%	24	64,9%	3	8,1%	5	13,5%
Digital and Public Humanities	2	20,0%	5	50,0%	0	0,0%	3	30,0%
Scienze dell'antichità: letterature, storia e archeologia	2	22,2%	6	66,7%	0	0,0%	1	11,1%
Scienze archivistiche e biblioteconomiche	1	6,7%	10	66,7%	3	20,0%	1	6,7%
Filologia e letteratura italiana	7	19,4%	19	52,8%	5	13,9%	5	13,9%
Scienze filosofiche	3	13,0%	16	69,6%	3	13,0%	1	4,3%
Storia dal medioevo all'età contemporanea	5	21,7%	14	60,9%	2	8,7%	2	8,7%
Lavoro, cittadinanza sociale, interculturalità	4	25,0%	11	68,8%	0	0,0%	1	6,3%
Storia delle arti e conservazione dei beni artistici	18	22,2%	52	64,2%	3	3,7%	8	9,9%
Environmental Humanities	2	8,3%	19	79,2%	2	8,3%	1	4,2%
Lingue e civiltà dell'Asia e dell'Africa mediterranea	6	10,3%	36	62,1%	5	8,6%	11	19,0%
Lingue e letterature europee, americane e postcoloniali	19	22,1%	50	58,1%	5	5,8%	12	14,0%
Lingue, economie e istituzioni dell'Asia e dell'Africa mediterranea	9	22,0%	18	43,9%	6	14,6%	8	19,5%
Scienze del linguaggio	25	25,3%	53	53,5%	10	10,1%	11	11,1%
Relazioni internazionali comparate	10	12,7%	47	59,5%	9	11,4%	13	16,5%
Interpretariato e traduzione editoriale, settoriale	6	27,3%	9	40,9%	3	13,6%	4	18,2%
Language and Management to China	7	23,3%	14	46,7%	3	10,0%	6	20,0%
Totale ATENE0(*)	255	19,5%	769	58,9%	117	9,0%	164	12,6%

Tabella 35 - Call Center dell'Università								
Corso di laurea	Sì		No		In parte		Non risponde	
	Ass.	%	Ass.	%	Ass.	%	Ass.	%
Science and Technology of Bio and Nanomaterials	0	0,0%	5	62,5%	2	25,0%	1	12,5%
Scienze ambientali	0	0,0%	18	78,3%	0	0,0%	5	21,7%
Conservation Science and Technology for Cultural Heritage	0	0,0%	7	100,0%	0	0,0%	0	0,0%
Chimica e tecnologie sostenibili	0	0,0%	18	85,7%	0	0,0%	3	14,3%
Informatica - Computer Science	0	0,0%	10	71,4%	0	0,0%	4	28,6%
Governance delle organizzazioni pubbliche	1	5,6%	13	72,2%	1	5,6%	3	16,7%
Global Development and Entrepreneurship	1	2,6%	27	71,1%	1	2,6%	9	23,7%
Management	0	0,0%	66	86,8%	1	1,3%	9	11,8%
Data Analytics for Business and Society	0	0,0%	18	94,7%	0	0,0%	1	5,3%
Economia e finanza	3	3,1%	77	80,2%	4	4,2%	12	12,5%
Economia e gestione delle arti e delle attività culturali	8	9,9%	58	71,6%	8	9,9%	7	8,6%
Amministrazione, finanza e controllo	1	1,4%	54	77,1%	0	0,0%	15	21,4%
Economia e gestione delle aziende	1	2,0%	39	79,6%	0	0,0%	9	18,4%
Marketing e comunicazione	1	2,1%	40	83,3%	3	6,3%	4	8,3%
Sviluppo interculturale dei sistemi turistici	4	9,5%	30	71,4%	4	9,5%	4	9,5%
Antropologia culturale, etnologia, etnolinguistica	5	13,5%	26	70,3%	1	2,7%	5	13,5%
Digital and Public Humanities	0	0,0%	7	70,0%	0	0,0%	3	30,0%
Scienze dell'antichità: letterature, storia e archeologia	0	0,0%	8	88,9%	0	0,0%	1	11,1%
Scienze archivistiche e biblioteconomiche	0	0,0%	12	80,0%	1	6,7%	2	13,3%
Filologia e letteratura italiana	1	2,8%	28	77,8%	2	5,6%	5	13,9%
Scienze filosofiche	1	4,3%	20	87,0%	2	8,7%	0	0,0%
Storia dal medioevo all'età contemporanea	2	8,7%	18	78,3%	1	4,3%	2	8,7%
Lavoro, cittadinanza sociale, interculturalità	1	6,3%	14	87,5%	0	0,0%	1	6,3%
Storia delle arti e conservazione dei beni artistici	2	2,5%	68	84,0%	2	2,5%	9	11,1%
Environmental Humanities	0	0,0%	22	91,7%	1	4,2%	1	4,2%
Lingue e civiltà dell'Asia e dell'Africa mediterranea	3	5,2%	42	72,4%	1	1,7%	12	20,7%
Lingue e letterature europee, americane e postcoloniali	7	8,1%	64	74,4%	5	5,8%	10	11,6%
Lingue, economie e istituzioni dell'Asia e dell'Africa mediterranea	1	2,4%	31	75,6%	1	2,4%	8	19,5%
Scienze del linguaggio	5	5,1%	76	76,8%	3	3,0%	15	15,2%
Relazioni internazionali comparate	5	6,3%	60	75,9%	1	1,3%	13	16,5%
Interpretariato e traduzione editoriale, settoriale	1	4,5%	14	63,6%	2	9,1%	5	22,7%
Language and Management to China	2	6,7%	20	66,7%	0	0,0%	8	26,7%
Totale ATENE0(*)	56	4,3%	1014	77,7%	48	3,7%	187	14,3%

Tabella 36 - Segreteria studenti dell'Università								
Corso di laurea	Sì		No		In parte		Non risponde	
	Ass.	%	Ass.	%	Ass.	%	Ass.	%
Science and Technology of Bio and Nanomaterials	0	0,0%	5	62,5%	1	12,5%	2	25,0%
Scienze ambientali	2	8,7%	17	73,9%	0	0,0%	4	17,4%
Conservation Science and Technology for Cultural Heritage	0	0,0%	7	100,0%	0	0,0%	0	0,0%
Chimica e tecnologie sostenibili	0	0,0%	18	85,7%	0	0,0%	3	14,3%
Informatica - Computer Science	1	7,1%	8	57,1%	1	7,1%	4	28,6%
Governance delle organizzazioni pubbliche	1	5,6%	14	77,8%	1	5,6%	2	11,1%
Global Development and Entrepreneurship	2	5,3%	27	71,1%	1	2,6%	8	21,1%
Management	2	2,6%	62	81,6%	3	3,9%	9	11,8%
Data Analytics for Business and Society	0	0,0%	18	94,7%	0	0,0%	1	5,3%
Economia e finanza	3	3,1%	75	78,1%	6	6,3%	12	12,5%
Economia e gestione delle arti e delle attività culturali	4	4,9%	61	75,3%	8	9,9%	8	9,9%
Amministrazione, finanza e controllo	1	1,4%	55	78,6%	1	1,4%	13	18,6%
Economia e gestione delle aziende	3	6,1%	37	75,5%	0	0,0%	9	18,4%
Marketing e comunicazione	2	4,2%	39	81,3%	3	6,3%	4	8,3%
Sviluppo interculturale dei sistemi turistici	4	9,5%	33	78,6%	1	2,4%	4	9,5%
Antropologia culturale, etnologia, etnolinguistica	6	16,2%	27	73,0%	0	0,0%	4	10,8%
Digital and Public Humanities	1	10,0%	5	50,0%	0	0,0%	4	40,0%
Scienze dell'antichità: letterature, storia e archeologia	0	0,0%	8	88,9%	0	0,0%	1	11,1%
Scienze archivistiche e biblioteconomiche	1	6,7%	12	80,0%	0	0,0%	2	13,3%
Filologia e letteratura italiana	4	11,1%	23	63,9%	4	11,1%	5	13,9%
Scienze filosofiche	1	4,3%	20	87,0%	2	8,7%	0	0,0%
Storia dal medioevo all'età contemporanea	1	4,3%	17	73,9%	3	13,0%	2	8,7%
Lavoro, cittadinanza sociale, interculturalità	1	6,3%	14	87,5%	0	0,0%	1	6,3%
Storia delle arti e conservazione dei beni artistici	5	6,2%	63	77,8%	5	6,2%	8	9,9%
Environmental Humanities	0	0,0%	22	91,7%	1	4,2%	1	4,2%
Lingue e civiltà dell'Asia e dell'Africa mediterranea	2	3,4%	42	72,4%	3	5,2%	11	19,0%
Lingue e letterature europee, americane e postcoloniali	7	8,1%	62	72,1%	6	7,0%	11	12,8%
Lingue, economie e istituzioni dell'Asia e dell'Africa mediterranea	2	4,9%	31	75,6%	1	2,4%	7	17,1%
Scienze del linguaggio	9	9,1%	72	72,7%	4	4,0%	14	14,1%
Relazioni internazionali comparate	8	10,1%	57	72,2%	1	1,3%	13	16,5%
Interpretariato e traduzione editoriale, settoriale	0	0,0%	16	72,7%	1	4,5%	5	22,7%
Language and Management to China	3	10,0%	17	56,7%	2	6,7%	8	26,7%
Totale ATENE0(*)	77	5,9%	988	75,7%	59	4,5%	181	13,9%

Tabella 37 - Pubblicità radio								
Corso di laurea	Sì		No		In parte		Non risponde	
	Ass.	%	Ass.	%	Ass.	%	Ass.	%
Science and Technology of Bio and Nanomaterials	0	0,0%	6	75,0%	1	12,5%	1	12,5%
Scienze ambientali	0	0,0%	18	78,3%	0	0,0%	5	21,7%
Conservation Science and Technology for Cultural Heritage	0	0,0%	7	100,0%	0	0,0%	0	0,0%
Chimica e tecnologie sostenibili	0	0,0%	18	85,7%	0	0,0%	3	14,3%
Informatica - Computer Science	0	0,0%	10	71,4%	0	0,0%	4	28,6%
Governance delle organizzazioni pubbliche	0	0,0%	15	83,3%	0	0,0%	3	16,7%
Global Development and Entrepreneurship	0	0,0%	29	76,3%	0	0,0%	9	23,7%
Management	1	1,3%	66	86,8%	0	0,0%	9	11,8%
Data Analytics for Business and Society	0	0,0%	18	94,7%	0	0,0%	1	5,3%
Economia e finanza	1	1,0%	82	85,4%	0	0,0%	13	13,5%
Economia e gestione delle arti e delle attività culturali	0	0,0%	73	90,1%	1	1,2%	7	8,6%
Amministrazione, finanza e controllo	0	0,0%	56	80,0%	0	0,0%	14	20,0%
Economia e gestione delle aziende	0	0,0%	40	81,6%	0	0,0%	9	18,4%
Marketing e comunicazione	0	0,0%	44	91,7%	0	0,0%	4	8,3%
Sviluppo interculturale dei sistemi turistici	0	0,0%	38	90,5%	0	0,0%	4	9,5%
Antropologia culturale, etnologia, etnolinguistica	0	0,0%	32	86,5%	0	0,0%	5	13,5%
Digital and Public Humanities	0	0,0%	6	60,0%	0	0,0%	4	40,0%
Scienze dell'antichità: letterature, storia e archeologia	0	0,0%	8	88,9%	0	0,0%	1	11,1%
Scienze archivistiche e biblioteconomiche	0	0,0%	12	80,0%	1	6,7%	2	13,3%
Filologia e letteratura italiana	0	0,0%	31	86,1%	0	0,0%	5	13,9%
Scienze filosofiche	0	0,0%	23	100,0%	0	0,0%	0	0,0%
Storia dal medioevo all'età contemporanea	0	0,0%	20	87,0%	1	4,3%	2	8,7%
Lavoro, cittadinanza sociale, interculturalità	0	0,0%	15	93,8%	0	0,0%	1	6,3%
Storia delle arti e conservazione dei beni artistici	0	0,0%	72	88,9%	0	0,0%	9	11,1%
Environmental Humanities	1	4,2%	21	87,5%	1	4,2%	1	4,2%
Lingue e civiltà dell'Asia e dell'Africa mediterranea	0	0,0%	46	79,3%	0	0,0%	12	20,7%
Lingue e letterature europee, americane e postcoloniali	0	0,0%	74	86,0%	0	0,0%	12	14,0%
Lingue, economie e istituzioni dell'Asia e dell'Africa mediterranea	0	0,0%	33	80,5%	0	0,0%	8	19,5%
Scienze del linguaggio	0	0,0%	81	81,8%	0	0,0%	18	18,2%
Relazioni internazionali comparate	1	1,3%	65	82,3%	0	0,0%	13	16,5%
Interpretariato e traduzione editoriale, settoriale	1	4,5%	16	72,7%	0	0,0%	5	22,7%
Language and Management to China	0	0,0%	22	73,3%	0	0,0%	8	26,7%
Totale ATENEO(*)	6	0,5%	1101	84,4%	5	0,4%	193	14,8%

Tabella 38 - Pubblicità sulla stampa								
Corso di laurea	Sì		No		In parte		Non risponde	
	Ass.	%	Ass.	%	Ass.	%	Ass.	%
Science and Technology of Bio and Nanomaterials	0	0,0%	6	75,0%	1	12,5%	1	12,5%
Scienze ambientali	0	0,0%	18	78,3%	0	0,0%	5	21,7%
Conservation Science and Technology for Cultural Heritage	0	0,0%	7	100,0%	0	0,0%	0	0,0%
Chimica e tecnologie sostenibili	0	0,0%	18	85,7%	0	0,0%	3	14,3%
Informatica - Computer Science	0	0,0%	10	71,4%	0	0,0%	4	28,6%
Governance delle organizzazioni pubbliche	0	0,0%	15	83,3%	0	0,0%	3	16,7%
Global Development and Entrepreneurship	0	0,0%	28	73,7%	1	2,6%	9	23,7%
Management	1	1,3%	65	85,5%	1	1,3%	9	11,8%
Data Analytics for Business and Society	0	0,0%	18	94,7%	0	0,0%	1	5,3%
Economia e finanza	2	2,1%	81	84,4%	1	1,0%	12	12,5%
Economia e gestione delle arti e delle attività culturali	0	0,0%	74	91,4%	0	0,0%	7	8,6%
Amministrazione, finanza e controllo	0	0,0%	56	80,0%	0	0,0%	14	20,0%
Economia e gestione delle aziende	1	2,0%	38	77,6%	0	0,0%	10	20,4%
Marketing e comunicazione	1	2,1%	43	89,6%	0	0,0%	4	8,3%
Sviluppo interculturale dei sistemi turistici	1	2,4%	37	88,1%	0	0,0%	4	9,5%
Antropologia culturale, etnologia, etnolinguistica	0	0,0%	32	86,5%	0	0,0%	5	13,5%
Digital and Public Humanities	0	0,0%	6	60,0%	0	0,0%	4	40,0%
Scienze dell'antichità: letterature, storia e archeologia	0	0,0%	8	88,9%	0	0,0%	1	11,1%
Scienze archivistiche e biblioteconomiche	0	0,0%	13	86,7%	0	0,0%	2	13,3%
Filologia e letteratura italiana	0	0,0%	31	86,1%	0	0,0%	5	13,9%
Scienze filosofiche	0	0,0%	22	95,7%	1	4,3%	0	0,0%
Storia dal medioevo all'età contemporanea	0	0,0%	20	87,0%	1	4,3%	2	8,7%
Lavoro, cittadinanza sociale, interculturalità	0	0,0%	15	93,8%	0	0,0%	1	6,3%
Storia delle arti e conservazione dei beni artistici	0	0,0%	70	86,4%	2	2,5%	9	11,1%
Environmental Humanities	0	0,0%	22	91,7%	1	4,2%	1	4,2%
Lingue e civiltà dell'Asia e dell'Africa mediterranea	1	1,7%	44	75,9%	1	1,7%	12	20,7%
Lingue e letterature europee, americane e postcoloniali	1	1,2%	70	81,4%	3	3,5%	12	14,0%
Lingue, economie e istituzioni dell'Asia e dell'Africa mediterranea	1	2,4%	32	78,0%	0	0,0%	8	19,5%
Scienze del linguaggio	1	1,0%	79	79,8%	1	1,0%	18	18,2%
Relazioni internazionali comparate	1	1,3%	63	79,7%	2	2,5%	13	16,5%
Interpretariato e traduzione editoriale, settoriale	0	0,0%	16	72,7%	1	4,5%	5	22,7%
Language and Management to China	0	0,0%	22	73,3%	0	0,0%	8	26,7%
Totale ATENE0(*)	11	0,8%	1084	83,1%	17	1,3%	193	14,8%

Tabella 39 - Risultati Almalaurea sugli sbocchi professionali								
Corso di laurea	Sì		No		In parte		Non risponde	
	Ass.	%	Ass.	%	Ass.	%	Ass.	%
Science and Technology of Bio and Nanomaterials	1	12,5%	5	62,5%	1	12,5%	1	12,5%
Scienze ambientali	1	4,3%	15	65,2%	1	4,3%	6	26,1%
Conservation Science and Technology for Cultural Heritage	0	0,0%	7	100,0%	0	0,0%	0	0,0%
Chimica e tecnologie sostenibili	2	9,5%	13	61,9%	3	14,3%	3	14,3%
Informatica - Computer Science	1	7,1%	9	64,3%	0	0,0%	4	28,6%
Governance delle organizzazioni pubbliche	3	16,7%	11	61,1%	1	5,6%	3	16,7%
Global Development and Entrepreneurship	5	13,2%	21	55,3%	4	10,5%	8	21,1%
Management	6	7,9%	55	72,4%	4	5,3%	11	14,5%
Data Analytics for Business and Society	0	0,0%	17	89,5%	0	0,0%	2	10,5%
Economia e finanza	10	10,4%	62	64,6%	13	13,5%	11	11,5%
Economia e gestione delle arti e delle attività culturali	7	8,6%	60	74,1%	7	8,6%	7	8,6%
Amministrazione, finanza e controllo	5	7,1%	44	62,9%	8	11,4%	13	18,6%
Economia e gestione delle aziende	2	4,1%	30	61,2%	7	14,3%	10	20,4%
Marketing e comunicazione	4	8,3%	38	79,2%	3	6,3%	3	6,3%
Sviluppo interculturale dei sistemi turistici	2	4,8%	37	88,1%	0	0,0%	3	7,1%
Antropologia culturale, etnologia, etnolinguistica	0	0,0%	31	83,8%	1	2,7%	5	13,5%
Digital and Public Humanities	2	20,0%	4	40,0%	0	0,0%	4	40,0%
Scienze dell'antichità: letterature, storia e archeologia	0	0,0%	8	88,9%	0	0,0%	1	11,1%
Scienze archivistiche e biblioteconomiche	0	0,0%	12	80,0%	1	6,7%	2	13,3%
Filologia e letteratura italiana	0	0,0%	27	75,0%	4	11,1%	5	13,9%
Scienze filosofiche	0	0,0%	20	87,0%	3	13,0%	0	0,0%
Storia dal medioevo all'età contemporanea	1	4,3%	18	78,3%	2	8,7%	2	8,7%
Lavoro, cittadinanza sociale, interculturalità	0	0,0%	14	87,5%	1	6,3%	1	6,3%
Storia delle arti e conservazione dei beni artistici	2	2,5%	64	79,0%	5	6,2%	10	12,3%
Environmental Humanities	2	8,3%	20	83,3%	1	4,2%	1	4,2%
Lingue e civiltà dell'Asia e dell'Africa mediterranea	3	5,2%	38	65,5%	5	8,6%	12	20,7%
Lingue e letterature europee, americane e postcoloniali	4	4,7%	67	77,9%	3	3,5%	12	14,0%
Lingue, economie e istituzioni dell'Asia e dell'Africa mediterranea	4	9,8%	28	68,3%	1	2,4%	8	19,5%
Scienze del linguaggio	4	4,0%	71	71,7%	7	7,1%	17	17,2%
Relazioni internazionali comparate	6	7,6%	49	62,0%	11	13,9%	13	16,5%
Interpretariato e traduzione editoriale, settoriale	2	9,1%	16	72,7%	0	0,0%	4	18,2%
Language and Management to China	0	0,0%	22	73,3%	0	0,0%	8	26,7%
Totale ATENE0(*)	80	6,1%	936	71,7%	98	7,5%	191	14,6%

Tabella 40 - Articoli e servizi su giornali e riviste								
Corso di laurea	Sì		No		In parte		Non risponde	
	Ass.	%	Ass.	%	Ass.	%	Ass.	%
Science and Technology of Bio and Nanomaterials	1	12,5%	6	75,0%	0	0,0%	1	12,5%
Scienze ambientali	0	0,0%	16	69,6%	1	4,3%	6	26,1%
Conservation Science and Technology for Cultural Heritage	0	0,0%	7	100,0%	0	0,0%	0	0,0%
Chimica e tecnologie sostenibili	1	4,8%	17	81,0%	0	0,0%	3	14,3%
Informatica - Computer Science	1	7,1%	9	64,3%	0	0,0%	4	28,6%
Governance delle organizzazioni pubbliche	0	0,0%	15	83,3%	0	0,0%	3	16,7%
Global Development and Entrepreneurship	0	0,0%	27	71,1%	2	5,3%	9	23,7%
Management	2	2,6%	61	80,3%	3	3,9%	10	13,2%
Data Analytics for Business and Society	0	0,0%	17	89,5%	0	0,0%	2	10,5%
Economia e finanza	4	4,2%	73	76,0%	7	7,3%	12	12,5%
Economia e gestione delle arti e delle attività culturali	3	3,7%	70	86,4%	1	1,2%	7	8,6%
Amministrazione, finanza e controllo	1	1,4%	54	77,1%	1	1,4%	14	20,0%
Economia e gestione delle aziende	4	8,2%	35	71,4%	0	0,0%	10	20,4%
Marketing e comunicazione	0	0,0%	41	85,4%	3	6,3%	4	8,3%
Sviluppo interculturale dei sistemi turistici	0	0,0%	37	88,1%	0	0,0%	5	11,9%
Antropologia culturale, etnologia, etnolinguistica	0	0,0%	32	86,5%	0	0,0%	5	13,5%
Digital and Public Humanities	0	0,0%	6	60,0%	0	0,0%	4	40,0%
Scienze dell'antichità: letterature, storia e archeologia	0	0,0%	8	88,9%	0	0,0%	1	11,1%
Scienze archivistiche e biblioteconomiche	0	0,0%	13	86,7%	0	0,0%	2	13,3%
Filologia e letteratura italiana	3	8,3%	27	75,0%	1	2,8%	5	13,9%
Scienze filosofiche	0	0,0%	21	91,3%	2	8,7%	0	0,0%
Storia dal medioevo all'età contemporanea	0	0,0%	19	82,6%	1	4,3%	3	13,0%
Lavoro, cittadinanza sociale, interculturalità	1	6,3%	13	81,3%	1	6,3%	1	6,3%
Storia delle arti e conservazione dei beni artistici	2	2,5%	66	81,5%	3	3,7%	10	12,3%
Environmental Humanities	0	0,0%	21	87,5%	2	8,3%	1	4,2%
Lingue e civiltà dell'Asia e dell'Africa mediterranea	1	1,7%	43	74,1%	2	3,4%	12	20,7%
Lingue e letterature europee, americane e postcoloniali	4	4,7%	67	77,9%	2	2,3%	13	15,1%
Lingue, economie e istituzioni dell'Asia e dell'Africa mediterranea	1	2,4%	32	78,0%	0	0,0%	8	19,5%
Scienze del linguaggio	1	1,0%	77	77,8%	3	3,0%	18	18,2%
Relazioni internazionali comparate	2	2,5%	60	75,9%	3	3,8%	14	17,7%
Interpretariato e traduzione editoriale, settoriale	1	4,5%	16	72,7%	0	0,0%	5	22,7%
Language and Management to China	0	0,0%	21	70,0%	1	3,3%	8	26,7%
Totale ATENE0(*)	34	2,6%	1031	79,0%	39	3,0%	201	15,4%

Tabella 41 - Classifiche giornali								
Corso di laurea	Sì		No		In parte		Non risponde	
	Ass.	%	Ass.	%	Ass.	%	Ass.	%
Science and Technology of Bio and Nanomaterials	0	0,0%	6	75,0%	1	12,5%	1	12,5%
Scienze ambientali	0	0,0%	17	73,9%	0	0,0%	6	26,1%
Conservation Science and Technology for Cultural Heritage	1	14,3%	5	71,4%	1	14,3%	0	0,0%
Chimica e tecnologie sostenibili	1	4,8%	17	81,0%	0	0,0%	3	14,3%
Informatica - Computer Science	2	14,3%	8	57,1%	0	0,0%	4	28,6%
Governance delle organizzazioni pubbliche	1	5,6%	14	77,8%	0	0,0%	3	16,7%
Global Development and Entrepreneurship	3	7,9%	24	63,2%	2	5,3%	9	23,7%
Management	8	10,5%	56	73,7%	3	3,9%	9	11,8%
Data Analytics for Business and Society	0	0,0%	17	89,5%	0	0,0%	2	10,5%
Economia e finanza	9	9,4%	63	65,6%	11	11,5%	13	13,5%
Economia e gestione delle arti e delle attività culturali	2	2,5%	69	85,2%	3	3,7%	7	8,6%
Amministrazione, finanza e controllo	4	5,7%	50	71,4%	2	2,9%	14	20,0%
Economia e gestione delle aziende	3	6,1%	36	73,5%	0	0,0%	10	20,4%
Marketing e comunicazione	3	6,3%	38	79,2%	3	6,3%	4	8,3%
Sviluppo interculturale dei sistemi turistici	0	0,0%	36	85,7%	1	2,4%	5	11,9%
Antropologia culturale, etnologia, etnolinguistica	1	2,7%	30	81,1%	1	2,7%	5	13,5%
Digital and Public Humanities	2	20,0%	4	40,0%	0	0,0%	4	40,0%
Scienze dell'antichità: letterature, storia e archeologia	0	0,0%	8	88,9%	0	0,0%	1	11,1%
Scienze archivistiche e biblioteconomiche	0	0,0%	13	86,7%	0	0,0%	2	13,3%
Filologia e letteratura italiana	4	11,1%	23	63,9%	4	11,1%	5	13,9%
Scienze filosofiche	1	4,3%	22	95,7%	0	0,0%	0	0,0%
Storia dal medioevo all'età contemporanea	0	0,0%	18	78,3%	2	8,7%	3	13,0%
Lavoro, cittadinanza sociale, interculturalità	0	0,0%	14	87,5%	1	6,3%	1	6,3%
Storia delle arti e conservazione dei beni artistici	1	1,2%	65	80,2%	5	6,2%	10	12,3%
Environmental Humanities	1	4,2%	20	83,3%	2	8,3%	1	4,2%
Lingue e civiltà dell'Asia e dell'Africa mediterranea	2	3,4%	42	72,4%	2	3,4%	12	20,7%
Lingue e letterature europee, americane e postcoloniali	1	1,2%	66	76,7%	6	7,0%	13	15,1%
Lingue, economie e istituzioni dell'Asia e dell'Africa mediterranea	3	7,3%	30	73,2%	1	2,4%	7	17,1%
Scienze del linguaggio	5	5,1%	73	73,7%	3	3,0%	18	18,2%
Relazioni internazionali comparate	3	3,8%	60	75,9%	2	2,5%	14	17,7%
Interpretariato e traduzione editoriale, settoriale	2	9,1%	16	72,7%	0	0,0%	4	18,2%
Language and Management to China	0	0,0%	21	70,0%	1	3,3%	8	26,7%
Totale ATENEO(*)	64	4,9%	985	75,5%	57	4,4%	199	15,2%

Tabella 42 – Social network (ad es. Facebook)								
Corso di laurea	Sì		No		In parte		Non risponde	
	Ass.	%	Ass.	%	Ass.	%	Ass.	%
Science and Technology of Bio and Nanomaterials	1	12,5%	3	37,5%	3	37,5%	1	12,5%
Scienze ambientali	3	13,0%	13	56,5%	2	8,7%	5	21,7%
Conservation Science and Technology for Cultural Heritage	2	28,6%	5	71,4%	0	0,0%	0	0,0%
Chimica e tecnologie sostenibili	1	4,8%	16	76,2%	1	4,8%	3	14,3%
Informatica - Computer Science	4	28,6%	7	50,0%	1	7,1%	2	14,3%
Governance delle organizzazioni pubbliche	2	11,1%	13	72,2%	0	0,0%	3	16,7%
Global Development and Entrepreneurship	2	5,3%	24	63,2%	3	7,9%	9	23,7%
Management	9	11,8%	54	71,1%	3	3,9%	10	13,2%
Data Analytics for Business and Society	0	0,0%	17	89,5%	0	0,0%	2	10,5%
Economia e finanza	5	5,2%	73	76,0%	5	5,2%	13	13,5%
Economia e gestione delle arti e delle attività culturali	12	14,8%	49	60,5%	12	14,8%	8	9,9%
Amministrazione, finanza e controllo	7	10,0%	44	62,9%	6	8,6%	13	18,6%
Economia e gestione delle aziende	7	14,3%	25	51,0%	8	16,3%	9	18,4%
Marketing e comunicazione	3	6,3%	40	83,3%	1	2,1%	4	8,3%
Sviluppo interculturale dei sistemi turistici	9	21,4%	29	69,0%	0	0,0%	4	9,5%
Antropologia culturale, etnologia, etnolinguistica	1	2,7%	29	78,4%	2	5,4%	5	13,5%
Digital and Public Humanities	2	20,0%	4	40,0%	0	0,0%	4	40,0%
Scienze dell'antichità: letterature, storia e archeologia	1	11,1%	7	77,8%	0	0,0%	1	11,1%
Scienze archivistiche e biblioteconomiche	2	13,3%	11	73,3%	0	0,0%	2	13,3%
Filologia e letteratura italiana	3	8,3%	24	66,7%	4	11,1%	5	13,9%
Scienze filosofiche	1	4,3%	21	91,3%	1	4,3%	0	0,0%
Storia dal medioevo all'età contemporanea	0	0,0%	13	56,5%	8	34,8%	2	8,7%
Lavoro, cittadinanza sociale, interculturalità	2	12,5%	12	75,0%	1	6,3%	1	6,3%
Storia delle arti e conservazione dei beni artistici	16	19,8%	43	53,1%	12	14,8%	10	12,3%
Environmental Humanities	1	4,2%	18	75,0%	4	16,7%	1	4,2%
Lingue e civiltà dell'Asia e dell'Africa mediterranea	7	12,1%	37	63,8%	5	8,6%	9	15,5%
Lingue e letterature europee, americane e postcoloniali	19	22,1%	49	57,0%	6	7,0%	12	14,0%
Lingue, economie e istituzioni dell'Asia e dell'Africa mediterranea	6	14,6%	19	46,3%	8	19,5%	8	19,5%
Scienze del linguaggio	19	19,2%	53	53,5%	12	12,1%	15	15,2%
Relazioni internazionali comparate	10	12,7%	48	60,8%	7	8,9%	14	17,7%
Interpretariato e traduzione editoriale, settoriale	4	18,2%	11	50,0%	3	13,6%	4	18,2%
Language and Management to China	1	3,3%	17	56,7%	4	13,3%	8	26,7%
Totale ATENEO(*)	162	12,4%	833	63,8%	122	9,3%	188	14,4%

Tabella 43 – Sito internet Ca' Foscari								
Corso di laurea	Sì		No		In parte		Non risponde	
	Ass.	%	Ass.	%	Ass.	%	Ass.	%
Science and Technology of Bio and Nanomaterials	6	75,0%	0	0,0%	2	25,0%	0	0,0%
Scienze ambientali	15	65,2%	5	21,7%	1	4,3%	2	8,7%
Conservation Science and Technology for Cultural Heritage	7	100,0%	0	0,0%	0	0,0%	0	0,0%
Chimica e tecnologie sostenibili	12	57,1%	6	28,6%	2	9,5%	1	4,8%
Informatica - Computer Science	7	50,0%	3	21,4%	1	7,1%	3	21,4%
Governance delle organizzazioni pubbliche	16	88,9%	0	0,0%	2	11,1%	0	0,0%
Global Development and Entrepreneurship	28	73,7%	2	5,3%	4	10,5%	4	10,5%
Management	61	80,3%	4	5,3%	5	6,6%	6	7,9%
Data Analytics for Business and Society	16	84,2%	0	0,0%	1	5,3%	2	10,5%
Economia e finanza	69	71,9%	14	14,6%	4	4,2%	9	9,4%
Economia e gestione delle arti e delle attività culturali	61	75,3%	8	9,9%	9	11,1%	3	3,7%
Amministrazione, finanza e controllo	58	82,9%	3	4,3%	3	4,3%	6	8,6%
Economia e gestione delle aziende	41	83,7%	0	0,0%	5	10,2%	3	6,1%
Marketing e comunicazione	39	81,3%	5	10,4%	3	6,3%	1	2,1%
Sviluppo interculturale dei sistemi turistici	34	81,0%	5	11,9%	1	2,4%	2	4,8%
Antropologia culturale, etnologia, etnolinguistica	30	81,1%	2	5,4%	2	5,4%	3	8,1%
Digital and Public Humanities	8	80,0%	1	10,0%	0	0,0%	1	10,0%
Scienze dell'antichità: letterature, storia e archeologia	8	88,9%	1	11,1%	0	0,0%	0	0,0%
Scienze archivistiche e biblioteconomiche	14	93,3%	0	0,0%	1	6,7%	0	0,0%
Filologia e letteratura italiana	30	83,3%	1	2,8%	1	2,8%	4	11,1%
Scienze filosofiche	20	87,0%	1	4,3%	2	8,7%	0	0,0%
Storia dal medioevo all'età contemporanea	14	60,9%	2	8,7%	5	21,7%	2	8,7%
Lavoro, cittadinanza sociale, interculturalità	13	81,3%	2	12,5%	1	6,3%	0	0,0%
Storia delle arti e conservazione dei beni artistici	70	86,4%	5	6,2%	4	4,9%	2	2,5%
Environmental Humanities	17	70,8%	4	16,7%	3	12,5%	0	0,0%
Lingue e civiltà dell'Asia e dell'Africa mediterranea	41	70,7%	7	12,1%	5	8,6%	5	8,6%
Lingue e letterature europee, americane e postcoloniali	71	82,6%	3	3,5%	5	5,8%	7	8,1%
Lingue, economie e istituzioni dell'Asia e dell'Africa mediterranea	33	80,5%	3	7,3%	4	9,8%	1	2,4%
Scienze del linguaggio	70	70,7%	10	10,1%	9	9,1%	10	10,1%
Relazioni internazionali comparate	60	75,9%	3	3,8%	9	11,4%	7	8,9%
Interpretariato e traduzione editoriale, settoriale	15	68,2%	1	4,5%	2	9,1%	4	18,2%
Language and Management to China	19	63,3%	0	0,0%	6	20,0%	5	16,7%
Totale ATENE0(*)	1006	77,1%	102	7,8%	104	8,0%	93	7,1%

Tabella 44 – Sito della Regione Veneto (Cicerone)								
Corso di laurea	Sì		No		In parte		Non risponde	
	Ass.	%	Ass.	%	Ass.	%	Ass.	%
Science and Technology of Bio and Nanomaterials	0	0,0%	6	75,0%	1	12,5%	1	12,5%
Scienze ambientali	1	4,3%	16	69,6%	0	0,0%	6	26,1%
Conservation Science and Technology for Cultural Heritage	0	0,0%	7	100,0%	0	0,0%	0	0,0%
Chimica e tecnologie sostenibili	0	0,0%	18	85,7%	0	0,0%	3	14,3%
Informatica - Computer Science	0	0,0%	10	71,4%	0	0,0%	4	28,6%
Governance delle organizzazioni pubbliche	0	0,0%	15	83,3%	0	0,0%	3	16,7%
Global Development and Entrepreneurship	0	0,0%	28	73,7%	1	2,6%	9	23,7%
Management	2	2,6%	63	82,9%	1	1,3%	10	13,2%
Data Analytics for Business and Society	0	0,0%	17	89,5%	0	0,0%	2	10,5%
Economia e finanza	2	2,1%	82	85,4%	0	0,0%	12	12,5%
Economia e gestione delle arti e delle attività culturali	0	0,0%	72	88,9%	0	0,0%	9	11,1%
Amministrazione, finanza e controllo	0	0,0%	56	80,0%	0	0,0%	14	20,0%
Economia e gestione delle aziende	0	0,0%	39	79,6%	1	2,0%	9	18,4%
Marketing e comunicazione	0	0,0%	44	91,7%	0	0,0%	4	8,3%
Sviluppo interculturale dei sistemi turistici	1	2,4%	37	88,1%	0	0,0%	4	9,5%
Antropologia culturale, etnologia, etnolinguistica	0	0,0%	31	83,8%	0	0,0%	6	16,2%
Digital and Public Humanities	0	0,0%	6	60,0%	0	0,0%	4	40,0%
Scienze dell'antichità: letterature, storia e archeologia	0	0,0%	8	88,9%	0	0,0%	1	11,1%
Scienze archivistiche e biblioteconomiche	0	0,0%	13	86,7%	0	0,0%	2	13,3%
Filologia e letteratura italiana	0	0,0%	31	86,1%	0	0,0%	5	13,9%
Scienze filosofiche	0	0,0%	23	100,0%	0	0,0%	0	0,0%
Storia dal medioevo all'età contemporanea	0	0,0%	19	82,6%	1	4,3%	3	13,0%
Lavoro, cittadinanza sociale, interculturalità	0	0,0%	15	93,8%	0	0,0%	1	6,3%
Storia delle arti e conservazione dei beni artistici	1	1,2%	70	86,4%	0	0,0%	10	12,3%
Environmental Humanities	0	0,0%	22	91,7%	1	4,2%	1	4,2%
Lingue e civiltà dell'Asia e dell'Africa mediterranea	0	0,0%	45	77,6%	1	1,7%	12	20,7%
Lingue e letterature europee, americane e postcoloniali	1	1,2%	71	82,6%	0	0,0%	14	16,3%
Lingue, economie e istituzioni dell'Asia e dell'Africa mediterranea	0	0,0%	32	78,0%	0	0,0%	9	22,0%
Scienze del linguaggio	2	2,0%	79	79,8%	0	0,0%	18	18,2%
Relazioni internazionali comparate	1	1,3%	63	79,7%	1	1,3%	14	17,7%
Interpretariato e traduzione editoriale, settoriale	0	0,0%	17	77,3%	0	0,0%	5	22,7%
Language and Management to China	0	0,0%	20	66,7%	1	3,3%	9	30,0%
Totale ATENE0(*)	11	0,8%	1079	82,7%	10	0,8%	205	15,7%

Tabella 45 – Siti specializzati (ad es. www.university.it, www.studenti.it)

Corso di laurea	Sì		No		In parte		Non risponde	
	Ass.	%	Ass.	%	Ass.	%	Ass.	%
Science and Technology of Bio and Nanomaterials	0	0,0%	4	50,0%	3	37,5%	1	12,5%
Scienze ambientali	5	21,7%	10	43,5%	1	4,3%	7	30,4%
Conservation Science and Technology for Cultural Heritage	3	42,9%	3	42,9%	1	14,3%	0	0,0%
Chimica e tecnologie sostenibili	1	4,8%	17	81,0%	0	0,0%	3	14,3%
Informatica - Computer Science	1	7,1%	8	57,1%	1	7,1%	4	28,6%
Governance delle organizzazioni pubbliche	1	5,6%	14	77,8%	0	0,0%	3	16,7%
Global Development and Entrepreneurship	5	13,2%	23	60,5%	2	5,3%	8	21,1%
Management	11	14,5%	48	63,2%	7	9,2%	10	13,2%
Data Analytics for Business and Society	2	10,5%	15	78,9%	0	0,0%	2	10,5%
Economia e finanza	6	6,3%	70	72,9%	8	8,3%	12	12,5%
Economia e gestione delle arti e delle attività culturali	4	4,9%	65	80,2%	5	6,2%	7	8,6%
Amministrazione, finanza e controllo	1	1,4%	52	74,3%	2	2,9%	15	21,4%
Economia e gestione delle aziende	0	0,0%	32	65,3%	6	12,2%	11	22,4%
Marketing e comunicazione	3	6,3%	37	77,1%	4	8,3%	4	8,3%
Sviluppo interculturale dei sistemi turistici	5	11,9%	32	76,2%	1	2,4%	4	9,5%
Antropologia culturale, etnologia, etnolinguistica	0	0,0%	30	81,1%	0	0,0%	7	18,9%
Digital and Public Humanities	2	20,0%	3	30,0%	1	10,0%	4	40,0%
Scienze dell'antichità: letterature, storia e archeologia	0	0,0%	8	88,9%	0	0,0%	1	11,1%
Scienze archivistiche e biblioteconomiche	0	0,0%	13	86,7%	0	0,0%	2	13,3%
Filologia e letteratura italiana	2	5,6%	28	77,8%	1	2,8%	5	13,9%
Scienze filosofiche	1	4,3%	21	91,3%	1	4,3%	0	0,0%
Storia dal medioevo all'età contemporanea	1	4,3%	18	78,3%	1	4,3%	3	13,0%
Lavoro, cittadinanza sociale, interculturalità	2	12,5%	13	81,3%	0	0,0%	1	6,3%
Storia delle arti e conservazione dei beni artistici	4	4,9%	63	77,8%	5	6,2%	9	11,1%
Environmental Humanities	5	20,8%	17	70,8%	1	4,2%	1	4,2%
Lingue e civiltà dell'Asia e dell'Africa mediterranea	2	3,4%	42	72,4%	2	3,4%	12	20,7%
Lingue e letterature europee, americane e postcoloniali	11	12,8%	61	70,9%	1	1,2%	13	15,1%
Lingue, economie e istituzioni dell'Asia e dell'Africa mediterranea	0	0,0%	31	75,6%	1	2,4%	9	22,0%
Scienze del linguaggio	11	11,1%	68	68,7%	4	4,0%	16	16,2%
Relazioni internazionali comparate	7	8,9%	54	68,4%	3	3,8%	15	19,0%
Interpretariato e traduzione editoriale, settoriale	5	22,7%	10	45,5%	2	9,1%	5	22,7%
Language and Management to China	2	6,7%	17	56,7%	3	10,0%	8	26,7%
Totale ATENEO	104	8,0%	930	71,3%	68	5,2%	203	15,6%

Tabella 46 – Altri siti internet								
Corso di laurea	Sì		No		In parte		Non risponde	
	Ass.	%	Ass.	%	Ass.	%	Ass.	%
Science and Technology of Bio and Nanomaterials	1	12,5%	4	50,0%	2	25,0%	1	12,5%
Scienze ambientali	5	21,7%	10	43,5%	0	0,0%	8	34,8%
Conservation Science and Technology for Cultural Heritage	2	28,6%	4	57,1%	0	0,0%	1	14,3%
Chimica e tecnologie sostenibili	0	0,0%	17	81,0%	0	0,0%	4	19,0%
Informatica - Computer Science	2	14,3%	7	50,0%	0	0,0%	5	35,7%
Governance delle organizzazioni pubbliche	2	11,1%	12	66,7%	1	5,6%	3	16,7%
Global Development and Entrepreneurship	4	10,5%	25	65,8%	0	0,0%	9	23,7%
Management	11	14,5%	44	57,9%	9	11,8%	12	15,8%
Data Analytics for Business and Society	0	0,0%	16	84,2%	0	0,0%	3	15,8%
Economia e finanza	11	11,5%	60	62,5%	8	8,3%	17	17,7%
Economia e gestione delle arti e delle attività culturali	11	13,6%	50	61,7%	5	6,2%	15	18,5%
Amministrazione, finanza e controllo	5	7,1%	47	67,1%	1	1,4%	17	24,3%
Economia e gestione delle aziende	5	10,2%	30	61,2%	3	6,1%	11	22,4%
Marketing e comunicazione	3	6,3%	33	68,8%	2	4,2%	10	20,8%
Sviluppo interculturale dei sistemi turistici	2	4,8%	31	73,8%	1	2,4%	8	19,0%
Antropologia culturale, etnologia, etnolinguistica	0	0,0%	24	64,9%	3	8,1%	10	27,0%
Digital and Public Humanities	2	20,0%	5	50,0%	0	0,0%	3	30,0%
Scienze dell'antichità: letterature, storia e archeologia	0	0,0%	7	77,8%	0	0,0%	2	22,2%
Scienze archivistiche e biblioteconomiche	0	0,0%	12	80,0%	0	0,0%	3	20,0%
Filologia e letteratura italiana	1	2,8%	27	75,0%	1	2,8%	7	19,4%
Scienze filosofiche	1	4,3%	18	78,3%	2	8,7%	2	8,7%
Storia dal medioevo all'età contemporanea	1	4,3%	17	73,9%	1	4,3%	4	17,4%
Lavoro, cittadinanza sociale, interculturalità	1	6,3%	9	56,3%	2	12,5%	4	25,0%
Storia delle arti e conservazione dei beni artistici	5	6,2%	59	72,8%	3	3,7%	14	17,3%
Environmental Humanities	8	33,3%	14	58,3%	1	4,2%	1	4,2%
Lingue e civiltà dell'Asia e dell'Africa mediterranea	3	5,2%	41	70,7%	1	1,7%	13	22,4%
Lingue e letterature europee, americane e postcoloniali	5	5,8%	62	72,1%	1	1,2%	18	20,9%
Lingue, economie e istituzioni dell'Asia e dell'Africa mediterranea	1	2,4%	28	68,3%	1	2,4%	11	26,8%
Scienze del linguaggio	6	6,1%	66	66,7%	1	1,0%	26	26,3%
Relazioni internazionali comparate	7	8,9%	46	58,2%	5	6,3%	21	26,6%
Interpretariato e traduzione editoriale, settoriale	3	13,6%	14	63,6%	1	4,5%	4	18,2%
Language and Management to China	0	0,0%	16	53,3%	3	10,0%	11	36,7%
Totale ATENEO	108	8,3%	859	65,8%	58	4,4%	280	21,5%

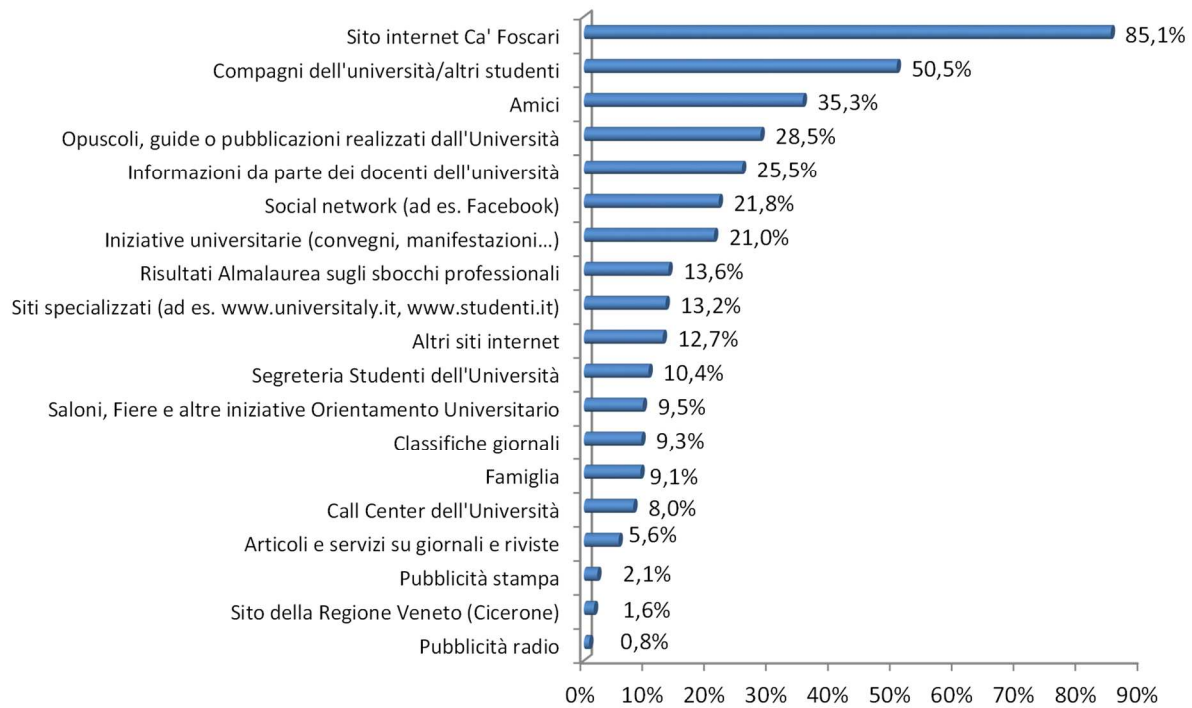
Tabella 47 – Altro (specificare)								
Corso di laurea	Sì		No		In parte		Non risponde	
	Ass.	%	Ass.	%	Ass.	%	Ass.	%
Science and Technology of Bio and Nanomaterials	0	0,0%	3	37,5%	1	12,5%	4	50,0%
Scienze ambientali	2	8,7%	10	43,5%	0	0,0%	11	47,8%
Conservation Science and Technology for Cultural Heritage	1	14,3%	4	57,1%	0	0,0%	2	28,6%
Chimica e tecnologie sostenibili	0	0,0%	9	42,9%	0	0,0%	12	57,1%
Informatica - Computer Science	0	0,0%	7	50,0%	0	0,0%	7	50,0%
Governance delle organizzazioni pubbliche	0	0,0%	8	44,4%	0	0,0%	10	55,6%
Global Development and Entrepreneurship	1	2,6%	17	44,7%	0	0,0%	20	52,6%
Management	0	0,0%	34	44,7%	0	0,0%	42	55,3%
Data Analytics for Business and Society	0	0,0%	9	47,4%	0	0,0%	10	52,6%
Economia e finanza	1	1,0%	44	45,8%	0	0,0%	51	53,1%
Economia e gestione delle arti e delle attività culturali	3	3,7%	30	37,0%	0	0,0%	48	59,3%
Amministrazione, finanza e controllo	0	0,0%	34	48,6%	0	0,0%	36	51,4%
Economia e gestione delle aziende	0	0,0%	21	42,9%	0	0,0%	28	57,1%
Marketing e comunicazione	1	2,1%	22	45,8%	0	0,0%	25	52,1%
Sviluppo interculturale dei sistemi turistici	0	0,0%	12	28,6%	0	0,0%	30	71,4%
Antropologia culturale, etnologia, etnolinguistica	2	5,4%	13	35,1%	0	0,0%	22	59,5%
Digital and Public Humanities	0	0,0%	3	30,0%	0	0,0%	7	70,0%
Scienze dell'antichità: letterature, storia e archeologia	0	0,0%	4	44,4%	0	0,0%	5	55,6%
Scienze archivistiche e biblioteconomiche	0	0,0%	6	40,0%	0	0,0%	9	60,0%
Filologia e letteratura italiana	0	0,0%	12	33,3%	0	0,0%	24	66,7%
Scienze filosofiche	0	0,0%	14	60,9%	0	0,0%	9	39,1%
Storia dal medioevo all'età contemporanea	0	0,0%	11	47,8%	2	8,7%	10	43,5%
Lavoro, cittadinanza sociale, interculturalità	0	0,0%	9	56,3%	0	0,0%	7	43,8%
Storia delle arti e conservazione dei beni artistici	0	0,0%	30	37,0%	0	0,0%	51	63,0%
Environmental Humanities	1	4,2%	14	58,3%	0	0,0%	9	37,5%
Lingue e civiltà dell'Asia e dell'Africa mediterranea	0	0,0%	30	51,7%	0	0,0%	28	48,3%
Lingue e letterature europee, americane e postcoloniali	1	1,2%	33	38,4%	0	0,0%	52	60,5%
Lingue, economie e istituzioni dell'Asia e dell'Africa mediterranea	0	0,0%	16	39,0%	0	0,0%	25	61,0%
Scienze del linguaggio	2	2,0%	35	35,4%	0	0,0%	62	62,6%
Relazioni internazionali comparate	1	1,3%	24	30,4%	0	0,0%	54	68,4%
Interpretariato e traduzione editoriale, settoriale	0	0,0%	6	27,3%	0	0,0%	16	72,7%
Language and Management to China	0	0,0%	12	40,0%	0	0,0%	18	60,0%
Totale ATENEO	16	1,2%	539	41,3%	3	0,2%	747	57,2%

Tabella 48 - Riepilogo fonti informative sul corso di laurea scelto e sull'Ateneo (% "Sì" + "In parte") – Parte prima

Corso di laurea	Famiglia	Compagni dell'università /altri studenti	Amici	Informazioni da parte dei docenti dell'università	Iniziative universitarie (convegni, manifestazioni...)	Saloni, Fiere e altre iniziative Orientamento Universitario	Opuscoli, guide o pubblicazioni realizzati dall'Università	Call Center dell'Università	Segreteria Studenti dell'Univers.	Pubblicità radio
Science and Technology of Bio and Nanomaterials	12,5%	75,0%	37,5%	37,5%	37,5%	25,0%	25,0%	25,0%	12,5%	12,5%
Scienze ambientali	4,3%	39,1%	17,4%	30,4%	21,7%	17,4%	13,0%	0,0%	8,7%	0,0%
Conservation Science and Technology for Cultural Heritage	14,3%	42,9%	28,6%	28,6%	28,6%	14,3%	0,0%	0,0%	0,0%	0,0%
Chimica e tecnologie sostenibili	4,8%	57,1%	28,6%	42,9%	4,8%	0,0%	19,0%	0,0%	0,0%	0,0%
Informatica - Computer Science	14,3%	42,9%	7,1%	28,6%	21,4%	28,6%	14,3%	0,0%	14,3%	0,0%
Governance delle organizzazioni pubbliche	5,6%	38,9%	16,7%	22,2%	16,7%	0,0%	55,6%	11,1%	11,1%	0,0%
Global Development and Entrepreneurship	13,2%	39,5%	39,5%	13,2%	28,9%	10,5%	31,6%	5,3%	7,9%	0,0%
Management	5,3%	50,0%	42,1%	7,9%	15,8%	9,2%	28,9%	1,3%	6,6%	1,3%
Data Analytics for Business and Society	10,5%	36,8%	10,5%	10,5%	36,8%	5,3%	31,6%	0,0%	0,0%	0,0%
Economia e finanza	13,5%	53,1%	38,5%	32,3%	25,0%	8,3%	26,0%	7,3%	9,4%	1,0%
Economia e gestione delle arti e delle attività culturali	4,9%	43,2%	43,2%	6,2%	11,1%	9,9%	29,6%	19,8%	14,8%	1,2%
Amministrazione, finanza e controllo	12,9%	61,4%	41,4%	38,6%	20,0%	7,1%	25,7%	1,4%	2,9%	0,0%
Economia e gestione delle aziende	12,2%	55,1%	36,7%	16,3%	32,7%	10,2%	42,9%	2,0%	6,1%	0,0%
Marketing e comunicazione	16,7%	54,2%	39,6%	8,3%	22,9%	16,7%	41,7%	8,3%	10,4%	0,0%
Sviluppo interculturale dei sistemi turistici	2,4%	38,1%	33,3%	14,3%	19,0%	7,1%	21,4%	19,0%	11,9%	0,0%
Antropologia culturale, etnologia, etnolinguistica	10,8%	43,2%	43,2%	27,0%	13,5%	2,7%	21,6%	16,2%	16,2%	0,0%
Digital and Public Humanities	0,0%	10,0%	10,0%	30,0%	30,0%	0,0%	20,0%	0,0%	10,0%	0,0%
Scienze dell'antichità: letterature, storia e archeologia	0,0%	55,6%	22,2%	33,3%	22,2%	0,0%	22,2%	0,0%	0,0%	0,0%
Scienze archivistiche e biblioteconomiche	6,7%	33,3%	26,7%	26,7%	33,3%	13,3%	26,7%	6,7%	6,7%	6,7%
Filologia e letteratura italiana	11,1%	55,6%	47,2%	38,9%	16,7%	5,6%	33,3%	8,3%	22,2%	0,0%
Scienze filosofiche	13,0%	60,9%	17,4%	47,8%	30,4%	0,0%	26,1%	13,0%	13,0%	0,0%
Storia dal medioevo all'età contemporanea	13,0%	60,9%	43,5%	52,2%	43,5%	13,0%	30,4%	13,0%	17,4%	4,3%
Lavoro, cittadinanza sociale, interculturalità	18,8%	25,0%	37,5%	12,5%	6,3%	6,3%	25,0%	6,3%	6,3%	0,0%
Storia delle arti e conservazione dei beni artistici	8,6%	45,7%	30,9%	21,0%	12,3%	8,6%	25,9%	4,9%	12,3%	0,0%
Environmental Humanities	4,2%	20,8%	20,8%	12,5%	8,3%	8,3%	16,7%	4,2%	4,2%	8,3%
Lingue e civiltà dell'Asia e dell'Africa mediterranea	10,3%	69,0%	36,2%	39,7%	19,0%	12,1%	19,0%	6,9%	8,6%	0,0%
Lingue e letterature europee, americane e postcoloniali	9,3%	52,3%	38,4%	25,6%	19,8%	12,8%	27,9%	14,0%	15,1%	0,0%
Lingue, economie e istituzioni dell'Asia e dell'Africa mediterranea	4,9%	63,4%	43,9%	39,0%	17,1%	9,8%	36,6%	4,9%	7,3%	0,0%
Scienze del linguaggio	4,0%	47,5%	31,3%	25,3%	28,3%	10,1%	35,4%	8,1%	13,1%	0,0%
Relazioni internazionali comparate	8,9%	59,5%	36,7%	39,2%	24,1%	11,4%	24,1%	7,6%	11,4%	1,3%
Interpretariato e traduzione editoriale, settoriale	9,1%	45,5%	36,4%	27,3%	18,2%	4,5%	40,9%	13,6%	4,5%	4,5%
Language and Management to China	13,3%	70,0%	30,0%	20,0%	20,0%	10,0%	33,3%	6,7%	16,7%	0,0%
Totale ATENEO(*)	9,1%	50,5%	35,3%	25,5%	21,0%	9,5%	28,5%	8,0%	10,4%	0,8%

Tabella 49 - Riepilogo fonti informative sul corso di laurea scelto e sull'Ateneo (% "Si" + "In parte") – Parte seconda										
Corso di laurea	Publicità stampa	Risultati AlmaLaurea sugli sbocchi professionali	Articoli e servizi su giornali e riviste	Classifiche giornali	Social network (ad es. Facebook)	Sito internet Ca' Foscari	Sito della Regione Veneto (Cicerone)	Siti specializzati (ad es. www.universitaly.it, www.studenti.it)	Altri siti internet	Altro (specificare)
Science and Technology of Bio and Nanomaterials	12,5%	25,0%	12,5%	12,5%	50,0%	100,0%	12,5%	37,5%	37,5%	12,5%
Scienze ambientali	0,0%	8,7%	4,3%	0,0%	21,7%	69,6%	4,3%	26,1%	21,7%	8,7%
Conservation Science and Technology for Cultural Heritage	0,0%	0,0%	0,0%	28,6%	28,6%	100,0%	0,0%	57,1%	28,6%	14,3%
Chimica e tecnologie sostenibili	0,0%	23,8%	4,8%	4,8%	9,5%	66,7%	0,0%	4,8%	0,0%	0,0%
Informatica - Computer Science	0,0%	7,1%	7,1%	14,3%	35,7%	57,1%	0,0%	14,3%	14,3%	0,0%
Governance delle organizzazioni pubbliche	0,0%	22,2%	0,0%	5,6%	11,1%	100,0%	0,0%	5,6%	16,7%	0,0%
Global Development and Entrepreneurship Management	2,6%	23,7%	5,3%	13,2%	13,2%	84,2%	2,6%	18,4%	10,5%	2,6%
Data Analytics for Business and Society	2,6%	13,2%	6,6%	14,5%	15,8%	86,8%	3,9%	23,7%	26,3%	0,0%
Economia e finanza	0,0%	0,0%	0,0%	0,0%	0,0%	89,5%	0,0%	10,5%	0,0%	0,0%
Economia e finanza	3,1%	24,0%	11,5%	20,8%	10,4%	76,0%	2,1%	14,6%	19,8%	1,0%
Economia e gestione delle arti e delle attività culturali	0,0%	17,3%	4,9%	6,2%	29,6%	86,4%	0,0%	11,1%	19,8%	3,7%
Amministrazione, finanza e controllo	0,0%	18,6%	2,9%	8,6%	18,6%	87,1%	0,0%	4,3%	8,6%	0,0%
Economia e gestione delle aziende	2,0%	18,4%	8,2%	6,1%	30,6%	93,9%	2,0%	12,2%	16,3%	0,0%
Marketing e comunicazione	2,1%	14,6%	6,3%	12,5%	8,3%	87,5%	0,0%	14,6%	10,4%	2,1%
Sviluppo interculturale dei sistemi turistici	2,4%	4,8%	0,0%	2,4%	21,4%	83,3%	2,4%	14,3%	7,1%	0,0%
Antropologia culturale, etnologia, etnolinguistica	0,0%	2,7%	0,0%	5,4%	8,1%	86,5%	0,0%	0,0%	8,1%	5,4%
Digital and Public Humanities	0,0%	20,0%	0,0%	20,0%	20,0%	80,0%	0,0%	30,0%	20,0%	0,0%
Scienze dell'antichità: letterature, storia e archeologia	0,0%	0,0%	0,0%	0,0%	11,1%	88,9%	0,0%	0,0%	0,0%	0,0%
Scienze archivistiche e biblioteconomiche	0,0%	6,7%	0,0%	0,0%	13,3%	100,0%	0,0%	0,0%	0,0%	0,0%
Filologia e letteratura italiana	0,0%	11,1%	11,1%	22,2%	19,4%	86,1%	0,0%	8,3%	5,6%	0,0%
Scienze filosofiche	4,3%	13,0%	8,7%	4,3%	8,7%	95,7%	0,0%	8,7%	13,0%	0,0%
Storia dal medioevo all'età contemporanea	4,3%	13,0%	4,3%	8,7%	34,8%	82,6%	4,3%	8,7%	8,7%	8,7%
Lavoro, cittadinanza sociale, interculturalità	0,0%	6,3%	12,5%	6,3%	18,8%	87,5%	0,0%	12,5%	18,8%	0,0%
Storia delle arti e conservazione dei beni artistici	2,5%	8,6%	6,2%	7,4%	34,6%	91,4%	1,2%	11,1%	9,9%	0,0%
Environmental Humanities	4,2%	12,5%	8,3%	12,5%	20,8%	83,3%	4,2%	25,0%	37,5%	4,2%
Lingue e civiltà dell'Asia e dell'Africa mediterranea	3,4%	13,8%	5,2%	6,9%	20,7%	79,3%	1,7%	6,9%	6,9%	0,0%
Lingue e letterature europee, americane e postcoloniali	4,7%	8,1%	7,0%	8,1%	29,1%	88,4%	1,2%	14,0%	7,0%	1,2%
Lingue, economie e istituzioni dell'Asia e dell'Africa mediterranea	2,4%	12,2%	2,4%	9,8%	34,1%	90,2%	0,0%	2,4%	4,9%	0,0%
Scienze del linguaggio	2,0%	11,1%	4,0%	8,1%	31,3%	79,8%	2,0%	15,2%	7,1%	2,0%
Relazioni internazionali comparate	3,8%	21,5%	6,3%	6,3%	21,5%	87,3%	2,5%	12,7%	15,2%	1,3%
Interpretariato e traduzione editoriale, settoriale	4,5%	9,1%	4,5%	9,1%	31,8%	77,3%	0,0%	31,8%	18,2%	0,0%
Language and Management to China	0,0%	0,0%	3,3%	3,3%	16,7%	83,3%	3,3%	16,7%	10,0%	0,0%
Totale ATENEIO(*)	2,1%	13,6%	5,6%	9,3%	21,8%	85,1%	1,6%	13,2%	12,7%	1,5%

**Grafico 2- Riepilogo fonti informative sul corso e sull'Ateneo
(% "Sì" + "In parte"). Totale Campione: 1305 studenti**



SEZIONE E – ISCRIZIONE A CA' FOSCARI

Quesito: Quali sono i motivi della sua scelta di iscriversi all'Ateneo di Ca' Foscari?

("Sì" / "No" / "In parte" per ciascuna voce)

(*) I corsi di laurea magistrale in "Biotecnologie per l'ambiente e lo sviluppo sostenibile" e "Crossing the Mediterranean: towards Investment and Integration (MIM)" hanno avuto meno di cinque rispondenti al questionario, per questo motivo i dati per questi due corsi non vengono forniti nel dettaglio ma sono compresi nelle righe dei totali di Ateneo.

Tabella 50 - Prestigio Ateneo

Corso di laurea	Sì		No		In parte		Non risponde	
	Ass.	%	Ass.	%	Ass.	%	Ass.	%
Science and Technology of Bio and Nanomaterials	3	37,5%	2	25,0%	2	25,0%	1	12,5%
Scienze ambientali	9	39,1%	5	21,7%	8	34,8%	1	4,3%
Conservation Science and Technology for Cultural Heritage	3	42,9%	2	28,6%	2	28,6%	0	0,0%
Chimica e tecnologie sostenibili	1	4,8%	8	38,1%	8	38,1%	4	19,0%
Informatica - Computer Science	7	50,0%	1	7,1%	3	21,4%	3	21,4%
Governance delle organizzazioni pubbliche	8	44,4%	4	22,2%	5	27,8%	1	5,6%
Global Development and Entrepreneurship	15	39,5%	3	7,9%	18	47,4%	2	5,3%
Management	34	44,7%	6	7,9%	33	43,4%	3	3,9%
Data Analytics for Business and Society	4	21,1%	6	31,6%	7	36,8%	2	10,5%
Economia e finanza	46	47,9%	11	11,5%	32	33,3%	7	7,3%
Economia e gestione delle arti e delle attività culturali	27	33,3%	10	12,3%	35	43,2%	9	11,1%
Amministrazione, finanza e controllo	30	42,9%	3	4,3%	31	44,3%	6	8,6%
Economia e gestione delle aziende	24	49,0%	3	6,1%	16	32,7%	6	12,2%
Marketing e comunicazione	21	43,8%	2	4,2%	22	45,8%	3	6,3%
Sviluppo interculturale dei sistemi turistici	24	57,1%	5	11,9%	11	26,2%	2	4,8%
Antropologia culturale, etnologia, etnolinguistica	14	37,8%	6	16,2%	14	37,8%	3	8,1%
Digital and Public Humanities	3	30,0%	1	10,0%	3	30,0%	3	30,0%
Scienze dell'antichità: letterature, storia e archeologia	4	44,4%	0	0,0%	4	44,4%	1	11,1%
Scienze archivistiche e biblioteconomiche	4	26,7%	5	33,3%	5	33,3%	1	6,7%
Filologia e letteratura italiana	16	44,4%	3	8,3%	14	38,9%	3	8,3%
Scienze filosofiche	7	30,4%	5	21,7%	10	43,5%	1	4,3%
Storia dal medioevo all'età contemporanea	11	47,8%	3	13,0%	9	39,1%	0	0,0%
Lavoro, cittadinanza sociale, interculturalità	6	37,5%	2	12,5%	7	43,8%	1	6,3%
Storia delle arti e conservazione dei beni artistici	31	38,3%	7	8,6%	38	46,9%	5	6,2%
Environmental Humanities	7	29,2%	3	12,5%	14	58,3%	0	0,0%
Lingue e civiltà dell'Asia e dell'Africa mediterranea	34	58,6%	4	6,9%	15	25,9%	5	8,6%
Lingue e letterature europee, americane e postcoloniali	48	55,8%	9	10,5%	27	31,4%	2	2,3%
Lingue, economie e istituzioni dell'Asia e dell'Africa mediterranea	18	43,9%	5	12,2%	16	39,0%	2	4,9%
Scienze del linguaggio	44	44,4%	7	7,1%	35	35,4%	13	13,1%
Relazioni internazionali comparate	32	40,5%	7	8,9%	34	43,0%	6	7,6%
Interpretariato e traduzione editoriale, settoriale	13	59,1%	1	4,5%	8	36,4%	0	0,0%
Language and Management to China	22	73,3%	2	6,7%	5	16,7%	1	3,3%
Totale ATENE0(*)	571	43,8%	141	10,8%	495	37,9%	98	7,5%

Tabella 51 - Presenza di docenti qualificati								
Corso di laurea	Sì		No		In parte		Non risponde	
	Ass.	%	Ass.	%	Ass.	%	Ass.	%
Science and Technology of Bio and Nanomaterials	2	25,0%	1	12,5%	4	50,0%	1	12,5%
Scienze ambientali	12	52,2%	3	13,0%	5	21,7%	3	13,0%
Conservation Science and Technology for Cultural Heritage	5	71,4%	1	14,3%	0	0,0%	1	14,3%
Chimica e tecnologie sostenibili	5	23,8%	9	42,9%	3	14,3%	4	19,0%
Informatica - Computer Science	3	21,4%	1	7,1%	5	35,7%	5	35,7%
Governance delle organizzazioni pubbliche	7	38,9%	5	27,8%	5	27,8%	1	5,6%
Global Development and Entrepreneurship	12	31,6%	10	26,3%	9	23,7%	7	18,4%
Management	21	27,6%	28	36,8%	19	25,0%	8	10,5%
Data Analytics for Business and Society	4	21,1%	9	47,4%	4	21,1%	2	10,5%
Economia e finanza	31	32,3%	22	22,9%	33	34,4%	10	10,4%
Economia e gestione delle arti e delle attività culturali	20	24,7%	24	29,6%	29	35,8%	8	9,9%
Amministrazione, finanza e controllo	25	35,7%	9	12,9%	27	38,6%	9	12,9%
Economia e gestione delle aziende	17	34,7%	9	18,4%	13	26,5%	10	20,4%
Marketing e comunicazione	11	22,9%	15	31,3%	18	37,5%	4	8,3%
Sviluppo interculturale dei sistemi turistici	15	35,7%	11	26,2%	12	28,6%	4	9,5%
Antropologia culturale, etnologia, etnolinguistica	19	51,4%	6	16,2%	10	27,0%	2	5,4%
Digital and Public Humanities	1	10,0%	2	20,0%	3	30,0%	4	40,0%
Scienze dell'antichità: letterature, storia e archeologia	6	66,7%	0	0,0%	2	22,2%	1	11,1%
Scienze archivistiche e biblioteconomiche	7	46,7%	4	26,7%	3	20,0%	1	6,7%
Filologia e letteratura italiana	22	61,1%	1	2,8%	11	30,6%	2	5,6%
Scienze filosofiche	15	65,2%	2	8,7%	5	21,7%	1	4,3%
Storia dal medioevo all'età contemporanea	18	78,3%	0	0,0%	5	21,7%	0	0,0%
Lavoro, cittadinanza sociale, interculturalità	3	18,8%	4	25,0%	7	43,8%	2	12,5%
Storia delle arti e conservazione dei beni artistici	37	45,7%	10	12,3%	29	35,8%	5	6,2%
Environmental Humanities	7	29,2%	4	16,7%	12	50,0%	1	4,2%
Lingue e civiltà dell'Asia e dell'Africa mediterranea	40	69,0%	0	0,0%	13	22,4%	5	8,6%
Lingue e letterature europee, americane e postcoloniali	51	59,3%	15	17,4%	13	15,1%	7	8,1%
Lingue, economie e istituzioni dell'Asia e dell'Africa mediterranea	22	53,7%	3	7,3%	13	31,7%	3	7,3%
Scienze del linguaggio	42	42,4%	9	9,1%	36	36,4%	12	12,1%
Relazioni internazionali comparate	36	45,6%	9	11,4%	24	30,4%	10	12,7%
Interpretariato e traduzione editoriale, settoriale	12	54,5%	5	22,7%	4	18,2%	1	4,5%
Language and Management to China	20	66,7%	2	6,7%	6	20,0%	2	6,7%
Totale ATENEO(*)	550	42,1%	234	17,9%	384	29,4%	137	10,5%

Tabella 52 - Presenza di compagni di università/amici

Corso di laurea	Sì		No		In parte		Non risponde	
	Ass.	%	Ass.	%	Ass.	%	Ass.	%
Science and Technology of Bio and Nanomaterials	0	0,0%	6	75,0%	1	12,5%	1	12,5%
Scienze ambientali	2	8,7%	15	65,2%	3	13,0%	3	13,0%
Conservation Science and Technology for Cultural Heritage	1	14,3%	5	71,4%	0	0,0%	1	14,3%
Chimica e tecnologie sostenibili	5	23,8%	8	38,1%	5	23,8%	3	14,3%
Informatica - Computer Science	2	14,3%	4	28,6%	3	21,4%	5	35,7%
Governance delle organizzazioni pubbliche	1	5,6%	14	77,8%	0	0,0%	3	16,7%
Global Development and Entrepreneurship	4	10,5%	24	63,2%	3	7,9%	7	18,4%
Management	8	10,5%	52	68,4%	9	11,8%	7	9,2%
Data Analytics for Business and Society	2	10,5%	13	68,4%	3	15,8%	1	5,3%
Economia e finanza	9	9,4%	65	67,7%	12	12,5%	10	10,4%
Economia e gestione delle arti e delle attività culturali	8	9,9%	62	76,5%	3	3,7%	8	9,9%
Amministrazione, finanza e controllo	8	11,4%	38	54,3%	15	21,4%	9	12,9%
Economia e gestione delle aziende	7	14,3%	26	53,1%	7	14,3%	9	18,4%
Marketing e comunicazione	1	2,1%	38	79,2%	5	10,4%	4	8,3%
Sviluppo interculturale dei sistemi turistici	8	19,0%	28	66,7%	3	7,1%	3	7,1%
Antropologia culturale, etnologia, etnolinguistica	1	2,7%	26	70,3%	6	16,2%	4	10,8%
Digital and Public Humanities	2	20,0%	4	40,0%	0	0,0%	4	40,0%
Scienze dell'antichità: letterature, storia e archeologia	1	11,1%	3	33,3%	4	44,4%	1	11,1%
Scienze archivistiche e biblioteconomiche	0	0,0%	13	86,7%	1	6,7%	1	6,7%
Filologia e letteratura italiana	7	19,4%	18	50,0%	8	22,2%	3	8,3%
Scienze filosofiche	3	13,0%	16	69,6%	2	8,7%	2	8,7%
Storia dal medioevo all'età contemporanea	2	8,7%	15	65,2%	5	21,7%	1	4,3%
Lavoro, cittadinanza sociale, interculturalità	3	18,8%	11	68,8%	0	0,0%	2	12,5%
Storia delle arti e conservazione dei beni artistici	4	4,9%	59	72,8%	8	9,9%	10	12,3%
Environmental Humanities	0	0,0%	21	87,5%	2	8,3%	1	4,2%
Lingue e civiltà dell'Asia e dell'Africa mediterranea	4	6,9%	38	65,5%	7	12,1%	9	15,5%
Lingue e letterature europee, americane e postcoloniali	10	11,6%	57	66,3%	12	14,0%	7	8,1%
Lingue, economie e istituzioni dell'Asia e dell'Africa mediterranea	7	17,1%	21	51,2%	9	22,0%	4	9,8%
Scienze del linguaggio	15	15,2%	59	59,6%	11	11,1%	14	14,1%
Relazioni internazionali comparate	6	7,6%	46	58,2%	14	17,7%	13	16,5%
Interpretariato e traduzione editoriale, settoriale	0	0,0%	16	72,7%	1	4,5%	5	22,7%
Language and Management to China	4	13,3%	15	50,0%	7	23,3%	4	13,3%
Totale ATENEO(*)	135	10,3%	840	64,4%	170	13,0%	160	12,3%

Tabella 53 - Possibilità di integrare lo studio con il lavoro								
Corso di laurea	Sì		No		In parte		Non risponde	
	Ass.	%	Ass.	%	Ass.	%	Ass.	%
Science and Technology of Bio and Nanomaterials	0	0,0%	3	37,5%	4	50,0%	1	12,5%
Scienze ambientali	5	21,7%	11	47,8%	3	13,0%	4	17,4%
Conservation Science and Technology for Cultural Heritage	4	57,1%	3	42,9%	0	0,0%	0	0,0%
Chimica e tecnologie sostenibili	5	23,8%	12	57,1%	1	4,8%	3	14,3%
Informatica - Computer Science	4	28,6%	5	35,7%	0	0,0%	5	35,7%
Governance delle organizzazioni pubbliche	10	55,6%	8	44,4%	0	0,0%	0	0,0%
Global Development and Entrepreneurship	14	36,8%	14	36,8%	5	13,2%	5	13,2%
Management	17	22,4%	40	52,6%	11	14,5%	8	10,5%
Data Analytics for Business and Society	4	21,1%	11	57,9%	3	15,8%	1	5,3%
Economia e finanza	13	13,5%	55	57,3%	17	17,7%	11	11,5%
Economia e gestione delle arti e delle attività culturali	26	32,1%	34	42,0%	13	16,0%	8	9,9%
Amministrazione, finanza e controllo	16	22,9%	31	44,3%	11	15,7%	12	17,1%
Economia e gestione delle aziende	8	16,3%	28	57,1%	3	6,1%	10	20,4%
Marketing e comunicazione	6	12,5%	35	72,9%	3	6,3%	4	8,3%
Sviluppo interculturale dei sistemi turistici	11	26,2%	21	50,0%	5	11,9%	5	11,9%
Antropologia culturale, etnologia, etnolinguistica	11	29,7%	12	32,4%	9	24,3%	5	13,5%
Digital and Public Humanities	3	30,0%	2	20,0%	1	10,0%	4	40,0%
Scienze dell'antichità: letterature, storia e archeologia	0	0,0%	3	33,3%	4	44,4%	2	22,2%
Scienze archivistiche e biblioteconomiche	3	20,0%	9	60,0%	2	13,3%	1	6,7%
Filologia e letteratura italiana	11	30,6%	20	55,6%	2	5,6%	3	8,3%
Scienze filosofiche	3	13,0%	14	60,9%	5	21,7%	1	4,3%
Storia dal medioevo all'età contemporanea	9	39,1%	10	43,5%	4	17,4%	0	0,0%
Lavoro, cittadinanza sociale, interculturalità	5	31,3%	8	50,0%	1	6,3%	2	12,5%
Storia delle arti e conservazione dei beni artistici	21	25,9%	38	46,9%	13	16,0%	9	11,1%
Environmental Humanities	2	8,3%	17	70,8%	4	16,7%	1	4,2%
Lingue e civiltà dell'Asia e dell'Africa mediterranea	9	15,5%	30	51,7%	6	10,3%	13	22,4%
Lingue e letterature europee, americane e postcoloniali	21	24,4%	51	59,3%	6	7,0%	8	9,3%
Lingue, economie e istituzioni dell'Asia e dell'Africa mediterranea	3	7,3%	25	61,0%	5	12,2%	8	19,5%
Scienze del linguaggio	20	20,2%	40	40,4%	21	21,2%	18	18,2%
Relazioni internazionali comparate	18	22,8%	35	44,3%	10	12,7%	16	20,3%
Interpretariato e traduzione editoriale, settoriale	8	36,4%	10	45,5%	2	9,1%	2	9,1%
Language and Management to China	3	10,0%	17	56,7%	5	16,7%	5	16,7%
Totale ATENEO(*)	295	22,6%	655	50,2%	179	13,7%	176	13,5%

Tabella 54 - Il corso scelto esiste solo a Ca' Foscari

Corso di laurea	Sì		No		In parte		Non risponde	
	Ass.	%	Ass.	%	Ass.	%	Ass.	%
Science and Technology of Bio and Nanomaterials	2	25,0%	2	25,0%	2	25,0%	2	25,0%
Scienze ambientali	9	39,1%	9	39,1%	5	21,7%	0	0,0%
Conservation Science and Technology for Cultural Heritage	2	28,6%	3	42,9%	2	28,6%	0	0,0%
Chimica e tecnologie sostenibili	4	19,0%	8	38,1%	5	23,8%	4	19,0%
Informatica - Computer Science	1	7,1%	8	57,1%	0	0,0%	5	35,7%
Governance delle organizzazioni pubbliche	3	16,7%	9	50,0%	4	22,2%	2	11,1%
Global Development and Entrepreneurship	17	44,7%	6	15,8%	11	28,9%	4	10,5%
Management	14	18,4%	37	48,7%	17	22,4%	8	10,5%
Data Analytics for Business and Society	7	36,8%	4	21,1%	6	31,6%	2	10,5%
Economia e finanza	8	8,3%	55	57,3%	20	20,8%	13	13,5%
Economia e gestione delle arti e delle attività culturali	32	39,5%	12	14,8%	33	40,7%	4	4,9%
Amministrazione, finanza e controllo	7	10,0%	35	50,0%	14	20,0%	14	20,0%
Economia e gestione delle aziende	6	12,2%	23	46,9%	9	18,4%	11	22,4%
Marketing e comunicazione	7	14,6%	25	52,1%	12	25,0%	4	8,3%
Sviluppo interculturale dei sistemi turistici	16	38,1%	14	33,3%	11	26,2%	1	2,4%
Antropologia culturale, etnologia, etnolinguistica	7	18,9%	16	43,2%	11	29,7%	3	8,1%
Digital and Public Humanities	3	30,0%	1	10,0%	3	30,0%	3	30,0%
Scienze dell'antichità: letterature, storia e archeologia	0	0,0%	5	55,6%	3	33,3%	1	11,1%
Scienze archivistiche e biblioteconomiche	2	13,3%	5	33,3%	6	40,0%	2	13,3%
Filologia e letteratura italiana	0	0,0%	30	83,3%	2	5,6%	4	11,1%
Scienze filosofiche	2	8,7%	16	69,6%	4	17,4%	1	4,3%
Storia dal medioevo all'età contemporanea	2	8,7%	16	69,6%	2	8,7%	3	13,0%
Lavoro, cittadinanza sociale, interculturalità	5	31,3%	7	43,8%	3	18,8%	1	6,3%
Storia delle arti e conservazione dei beni artistici	13	16,0%	39	48,1%	19	23,5%	10	12,3%
Environmental Humanities	21	87,5%	1	4,2%	2	8,3%	0	0,0%
Lingue e civiltà dell'Asia e dell'Africa mediterranea	11	19,0%	18	31,0%	19	32,8%	10	17,2%
Lingue e letterature europee, americane e postcoloniali	28	32,6%	30	34,9%	20	23,3%	8	9,3%
Lingue, economie e istituzioni dell'Asia e dell'Africa mediterranea	21	51,2%	4	9,8%	13	31,7%	3	7,3%
Scienze del linguaggio	33	33,3%	30	30,3%	24	24,2%	12	12,1%
Relazioni internazionali comparate	11	13,9%	40	50,6%	15	19,0%	13	16,5%
Interpretariato e traduzione editoriale, settoriale	1	4,5%	8	36,4%	8	36,4%	5	22,7%
Language and Management to China	21	70,0%	1	3,3%	5	16,7%	3	10,0%
Totale ATENEO(*)	319	24,4%	518	39,7%	312	23,9%	156	12,0%

Corso di laurea	Sì		No		In parte		Non risponde	
	Ass.	%	Ass.	%	Ass.	%	Ass.	%
Science and Technology of Bio and Nanomaterials	1	12,5%	2	25,0%	4	50,0%	1	12,5%
Scienze ambientali	8	34,8%	5	21,7%	5	21,7%	5	21,7%
Conservation Science and Technology for Cultural Heritage	3	42,9%	2	28,6%	1	14,3%	1	14,3%
Chimica e tecnologie sostenibili	2	9,5%	10	47,6%	4	19,0%	5	23,8%
Informatica - Computer Science	2	14,3%	4	28,6%	2	14,3%	6	42,9%
Governance delle organizzazioni pubbliche	6	33,3%	7	38,9%	1	5,6%	4	22,2%
Global Development and Entrepreneurship	10	26,3%	8	21,1%	11	28,9%	9	23,7%
Management	28	36,8%	16	21,1%	21	27,6%	11	14,5%
Data Analytics for Business and Society	4	21,1%	8	42,1%	4	21,1%	3	15,8%
Economia e finanza	28	29,2%	28	29,2%	31	32,3%	9	9,4%
Economia e gestione delle arti e delle attività culturali	28	34,6%	15	18,5%	27	33,3%	11	13,6%
Amministrazione, finanza e controllo	24	34,3%	13	18,6%	23	32,9%	10	14,3%
Economia e gestione delle aziende	12	24,5%	13	26,5%	11	22,4%	13	26,5%
Marketing e comunicazione	20	41,7%	10	20,8%	14	29,2%	4	8,3%
Sviluppo interculturale dei sistemi turistici	9	21,4%	14	33,3%	15	35,7%	4	9,5%
Antropologia culturale, etnologia, etnolinguistica	15	40,5%	7	18,9%	8	21,6%	7	18,9%
Digital and Public Humanities	3	30,0%	0	0,0%	5	50,0%	2	20,0%
Scienze dell'antichità: letterature, storia e archeologia	4	44,4%	1	11,1%	3	33,3%	1	11,1%
Scienze archivistiche e biblioteconomiche	4	26,7%	4	26,7%	5	33,3%	2	13,3%
Filologia e letteratura italiana	9	25,0%	10	27,8%	13	36,1%	4	11,1%
Scienze filosofiche	7	30,4%	4	17,4%	10	43,5%	2	8,7%
Storia dal medioevo all'età contemporanea	16	69,6%	2	8,7%	3	13,0%	2	8,7%
Lavoro, cittadinanza sociale, interculturalità	8	50,0%	5	31,3%	2	12,5%	1	6,3%
Storia delle arti e conservazione dei beni artistici	36	44,4%	12	14,8%	24	29,6%	9	11,1%
Environmental Humanities	5	20,8%	12	50,0%	5	20,8%	2	8,3%
Lingue e civiltà dell'Asia e dell'Africa mediterranea	39	67,2%	3	5,2%	11	19,0%	5	8,6%
Lingue e letterature europee, americane e postcoloniali	51	59,3%	20	23,3%	7	8,1%	8	9,3%
Lingue, economie e istituzioni dell'Asia e dell'Africa mediterranea	18	43,9%	7	17,1%	9	22,0%	7	17,1%
Scienze del linguaggio	41	41,4%	20	20,2%	25	25,3%	13	13,1%
Relazioni internazionali comparate	21	26,6%	15	19,0%	27	34,2%	16	20,3%
Interpretariato e traduzione editoriale, settoriale	8	36,4%	5	22,7%	5	22,7%	4	18,2%
Language and Management to China	18	60,0%	3	10,0%	4	13,3%	5	16,7%
Totale ATENEO(*)	489	37,5%	288	22,1%	341	26,1%	187	14,3%

Tabella 56 - Per la quantità/qualità dei servizi offerti (borse di studio, case studente...)

Corso di laurea	Sì		No		In parte		Non risponde	
	Ass.	%	Ass.	%	Ass.	%	Ass.	%
Science and Technology of Bio and Nanomaterials	2	25,0%	4	50,0%	1	12,5%	1	12,5%
Scienze ambientali	9	39,1%	8	34,8%	2	8,7%	4	17,4%
Conservation Science and Technology for Cultural Heritage	1	14,3%	3	42,9%	1	14,3%	2	28,6%
Chimica e tecnologie sostenibili	1	4,8%	14	66,7%	1	4,8%	5	23,8%
Informatica - Computer Science	3	21,4%	4	28,6%	2	14,3%	5	35,7%
Governance delle organizzazioni pubbliche	2	11,1%	14	77,8%	0	0,0%	2	11,1%
Global Development and Entrepreneurship	10	26,3%	13	34,2%	8	21,1%	7	18,4%
Management	16	21,1%	42	55,3%	13	17,1%	5	6,6%
Data Analytics for Business and Society	3	15,8%	12	63,2%	2	10,5%	2	10,5%
Economia e finanza	17	17,7%	45	46,9%	22	22,9%	12	12,5%
Economia e gestione delle arti e delle attività culturali	17	21,0%	44	54,3%	9	11,1%	11	13,6%
Amministrazione, finanza e controllo	11	15,7%	35	50,0%	12	17,1%	12	17,1%
Economia e gestione delle aziende	5	10,2%	23	46,9%	9	18,4%	12	24,5%
Marketing e comunicazione	7	14,6%	29	60,4%	6	12,5%	6	12,5%
Sviluppo interculturale dei sistemi turistici	4	9,5%	23	54,8%	10	23,8%	5	11,9%
Antropologia culturale, etnologia, etnolinguistica	2	5,4%	22	59,5%	6	16,2%	7	18,9%
Digital and Public Humanities	3	30,0%	2	20,0%	1	10,0%	4	40,0%
Scienze dell'antichità: letterature, storia e archeologia	1	11,1%	2	22,2%	4	44,4%	2	22,2%
Scienze archivistiche e biblioteconomiche	1	6,7%	9	60,0%	3	20,0%	2	13,3%
Filologia e letteratura italiana	7	19,4%	19	52,8%	6	16,7%	4	11,1%
Scienze filosofiche	4	17,4%	13	56,5%	4	17,4%	2	8,7%
Storia dal medioevo all'età contemporanea	2	8,7%	14	60,9%	4	17,4%	3	13,0%
Lavoro, cittadinanza sociale, interculturalità	1	6,3%	10	62,5%	3	18,8%	2	12,5%
Storia delle arti e conservazione dei beni artistici	9	11,1%	45	55,6%	14	17,3%	13	16,0%
Environmental Humanities	2	8,3%	15	62,5%	6	25,0%	1	4,2%
Lingue e civiltà dell'Asia e dell'Africa mediterranea	15	25,9%	23	39,7%	12	20,7%	8	13,8%
Lingue e letterature europee, americane e postcoloniali	20	23,3%	44	51,2%	11	12,8%	11	12,8%
Lingue, economie e istituzioni dell'Asia e dell'Africa mediterranea	10	24,4%	14	34,1%	11	26,8%	6	14,6%
Scienze del linguaggio	25	25,3%	45	45,5%	15	15,2%	14	14,1%
Relazioni internazionali comparate	7	8,9%	41	51,9%	14	17,7%	17	21,5%
Interpretariato e traduzione editoriale, settoriale	2	9,1%	10	45,5%	5	22,7%	5	22,7%
Language and Management to China	5	16,7%	20	66,7%	1	3,3%	4	13,3%
Totale ATENEO(*)	224	17,2%	664	50,9%	219	16,8%	198	15,2%

Corso di laurea	Sì		No		In parte		Non risponde	
	Ass.	%	Ass.	%	Ass.	%	Ass.	%
Science and Technology of Bio and Nanomaterials	1	12,5%	4	50,0%	1	12,5%	2	25,0%
Scienze ambientali	6	26,1%	11	47,8%	2	8,7%	4	17,4%
Conservation Science and Technology for Cultural Heritage	1	14,3%	3	42,9%	1	14,3%	2	28,6%
Chimica e tecnologie sostenibili	7	33,3%	8	38,1%	3	14,3%	3	14,3%
Informatica - Computer Science	3	21,4%	3	21,4%	3	21,4%	5	35,7%
Governance delle organizzazioni pubbliche	1	5,6%	12	66,7%	2	11,1%	3	16,7%
Global Development and Entrepreneurship	3	7,9%	25	65,8%	3	7,9%	7	18,4%
Management	11	14,5%	51	67,1%	5	6,6%	9	11,8%
Data Analytics for Business and Society	1	5,3%	11	57,9%	3	15,8%	4	21,1%
Economia e finanza	6	6,3%	66	68,8%	9	9,4%	15	15,6%
Economia e gestione delle arti e delle attività culturali	4	4,9%	61	75,3%	3	3,7%	13	16,0%
Amministrazione, finanza e controllo	3	4,3%	44	62,9%	7	10,0%	16	22,9%
Economia e gestione delle aziende	3	6,1%	31	63,3%	2	4,1%	13	26,5%
Marketing e comunicazione	1	2,1%	38	79,2%	3	6,3%	6	12,5%
Sviluppo interculturale dei sistemi turistici	1	2,4%	31	73,8%	5	11,9%	5	11,9%
Antropologia culturale, etnologia, etnolinguistica	1	2,7%	26	70,3%	2	5,4%	8	21,6%
Digital and Public Humanities	3	30,0%	2	20,0%	1	10,0%	4	40,0%
Scienze dell'antichità: letterature, storia e archeologia	1	11,1%	7	77,8%	0	0,0%	1	11,1%
Scienze archivistiche e biblioteconomiche	1	6,7%	11	73,3%	1	6,7%	2	13,3%
Filologia e letteratura italiana	8	22,2%	17	47,2%	5	13,9%	6	16,7%
Scienze filosofiche	6	26,1%	8	34,8%	7	30,4%	2	8,7%
Storia dal medioevo all'età contemporanea	8	34,8%	11	47,8%	1	4,3%	3	13,0%
Lavoro, cittadinanza sociale, interculturalità	2	12,5%	12	75,0%	0	0,0%	2	12,5%
Storia delle arti e conservazione dei beni artistici	4	4,9%	60	74,1%	3	3,7%	14	17,3%
Environmental Humanities	0	0,0%	17	70,8%	5	20,8%	2	8,3%
Lingue e civiltà dell'Asia e dell'Africa mediterranea	7	12,1%	40	69,0%	1	1,7%	10	17,2%
Lingue e letterature europee, americane e postcoloniali	9	10,5%	56	65,1%	8	9,3%	13	15,1%
Lingue, economie e istituzioni dell'Asia e dell'Africa mediterranea	0	0,0%	27	65,9%	5	12,2%	9	22,0%
Scienze del linguaggio	6	6,1%	60	60,6%	15	15,2%	18	18,2%
Relazioni internazionali comparate	4	5,1%	46	58,2%	10	12,7%	19	24,1%
Interpretariato e traduzione editoriale, settoriale	3	13,6%	13	59,1%	2	9,1%	4	18,2%
Language and Management to China	3	10,0%	19	63,3%	2	6,7%	6	20,0%
Totale ATENEO(*)	118	9,0%	835	64,0%	121	9,3%	231	17,7%

Tabella 58 - Posizione di Ca' Foscari nelle classifiche dei giornali

Corso di laurea	Sì		No		In parte		Non risponde	
	Ass.	%	Ass.	%	Ass.	%	Ass.	%
Science and Technology of Bio and Nanomaterials	1	12,5%	3	37,5%	2	25,0%	2	25,0%
Scienze ambientali	2	8,7%	14	60,9%	1	4,3%	6	26,1%
Conservation Science and Technology for Cultural Heritage	0	0,0%	4	57,1%	1	14,3%	2	28,6%
Chimica e tecnologie sostenibili	1	4,8%	15	71,4%	0	0,0%	5	23,8%
Informatica - Computer Science	1	7,1%	8	57,1%	0	0,0%	5	35,7%
Governance delle organizzazioni pubbliche	1	5,6%	14	77,8%	0	0,0%	3	16,7%
Global Development and Entrepreneurship	4	10,5%	21	55,3%	5	13,2%	8	21,1%
Management	20	26,3%	32	42,1%	15	19,7%	9	11,8%
Data Analytics for Business and Society	2	10,5%	10	52,6%	3	15,8%	4	21,1%
Economia e finanza	21	21,9%	36	37,5%	25	26,0%	14	14,6%
Economia e gestione delle arti e delle attività culturali	11	13,6%	47	58,0%	9	11,1%	14	17,3%
Amministrazione, finanza e controllo	11	15,7%	32	45,7%	13	18,6%	14	20,0%
Economia e gestione delle aziende	10	20,4%	21	42,9%	5	10,2%	13	26,5%
Marketing e comunicazione	9	18,8%	19	39,6%	14	29,2%	6	12,5%
Sviluppo interculturale dei sistemi turistici	6	14,3%	27	64,3%	4	9,5%	5	11,9%
Antropologia culturale, etnologia, etnolinguistica	1	2,7%	25	67,6%	5	13,5%	6	16,2%
Digital and Public Humanities	1	10,0%	3	30,0%	2	20,0%	4	40,0%
Scienze dell'antichità: letterature, storia e archeologia	1	11,1%	3	33,3%	4	44,4%	1	11,1%
Scienze archivistiche e biblioteconomiche	1	6,7%	12	80,0%	0	0,0%	2	13,3%
Filologia e letteratura italiana	2	5,6%	19	52,8%	11	30,6%	4	11,1%
Scienze filosofiche	2	8,7%	16	69,6%	4	17,4%	1	4,3%
Storia dal medioevo all'età contemporanea	1	4,3%	14	60,9%	5	21,7%	3	13,0%
Lavoro, cittadinanza sociale, interculturalità	2	12,5%	10	62,5%	2	12,5%	2	12,5%
Storia delle arti e conservazione dei beni artistici	9	11,1%	52	64,2%	8	9,9%	12	14,8%
Environmental Humanities	1	4,2%	17	70,8%	4	16,7%	2	8,3%
Lingue e civiltà dell'Asia e dell'Africa mediterranea	11	19,0%	30	51,7%	8	13,8%	9	15,5%
Lingue e letterature europee, americane e postcoloniali	19	22,1%	48	55,8%	8	9,3%	11	12,8%
Lingue, economie e istituzioni dell'Asia e dell'Africa mediterranea	6	14,6%	19	46,3%	9	22,0%	7	17,1%
Scienze del linguaggio	14	14,1%	56	56,6%	12	12,1%	17	17,2%
Relazioni internazionali comparate	10	12,7%	39	49,4%	13	16,5%	17	21,5%
Interpretariato e traduzione editoriale, settoriale	3	13,6%	13	59,1%	2	9,1%	4	18,2%
Language and Management to China	3	10,0%	16	53,3%	5	16,7%	6	20,0%
Totale ATENEO(*)	187	14,3%	699	53,6%	199	15,2%	220	16,9%

Tabella 59 - Vivibilità della città								
Corso di laurea	Sì		No		In parte		Non risponde	
	Ass.	%	Ass.	%	Ass.	%	Ass.	%
Science and Technology of Bio and Nanomaterials	1	12,5%	5	62,5%	0	0,0%	2	25,0%
Scienze ambientali	4	17,4%	7	30,4%	6	26,1%	6	26,1%
Conservation Science and Technology for Cultural Heritage	2	28,6%	3	42,9%	0	0,0%	2	28,6%
Chimica e tecnologie sostenibili	0	0,0%	15	71,4%	0	0,0%	6	28,6%
Informatica - Computer Science	5	35,7%	5	35,7%	1	7,1%	3	21,4%
Governance delle organizzazioni pubbliche	0	0,0%	14	77,8%	1	5,6%	3	16,7%
Global Development and Entrepreneurship	8	21,1%	13	34,2%	11	28,9%	6	15,8%
Management	7	9,2%	48	63,2%	11	14,5%	10	13,2%
Data Analytics for Business and Society	0	0,0%	14	73,7%	1	5,3%	4	21,1%
Economia e finanza	16	16,7%	50	52,1%	18	18,8%	12	12,5%
Economia e gestione delle arti e delle attività culturali	26	32,1%	27	33,3%	14	17,3%	14	17,3%
Amministrazione, finanza e controllo	5	7,1%	45	64,3%	4	5,7%	16	22,9%
Economia e gestione delle aziende	8	16,3%	20	40,8%	8	16,3%	13	26,5%
Marketing e comunicazione	4	8,3%	33	68,8%	5	10,4%	6	12,5%
Sviluppo interculturale dei sistemi turistici	3	7,1%	26	61,9%	8	19,0%	5	11,9%
Antropologia culturale, etnologia, etnolinguistica	7	18,9%	18	48,6%	7	18,9%	5	13,5%
Digital and Public Humanities	3	30,0%	1	10,0%	3	30,0%	3	30,0%
Scienze dell'antichità: letterature, storia e archeologia	0	0,0%	4	44,4%	4	44,4%	1	11,1%
Scienze archivistiche e biblioteconomiche	3	20,0%	8	53,3%	3	20,0%	1	6,7%
Filologia e letteratura italiana	14	38,9%	10	27,8%	9	25,0%	3	8,3%
Scienze filosofiche	6	26,1%	11	47,8%	4	17,4%	2	8,7%
Storia dal medioevo all'età contemporanea	8	34,8%	10	43,5%	2	8,7%	3	13,0%
Lavoro, cittadinanza sociale, interculturalità	3	18,8%	10	62,5%	1	6,3%	2	12,5%
Storia delle arti e conservazione dei beni artistici	20	24,7%	32	39,5%	18	22,2%	11	13,6%
Environmental Humanities	7	29,2%	10	41,7%	6	25,0%	1	4,2%
Lingue e civiltà dell'Asia e dell'Africa mediterranea	7	12,1%	33	56,9%	9	15,5%	9	15,5%
Lingue e letterature europee, americane e postcoloniali	21	24,4%	38	44,2%	16	18,6%	11	12,8%
Lingue, economie e istituzioni dell'Asia e dell'Africa mediterranea	5	12,2%	20	48,8%	9	22,0%	7	17,1%
Scienze del linguaggio	17	17,2%	48	48,5%	17	17,2%	17	17,2%
Relazioni internazionali comparate	19	24,1%	31	39,2%	12	15,2%	17	21,5%
Interpretariato e traduzione editoriale, settoriale	3	13,6%	10	45,5%	2	9,1%	7	31,8%
Language and Management to China	5	16,7%	14	46,7%	6	20,0%	5	16,7%
Totale ATENEO(*)	237	18,2%	636	48,7%	217	16,6%	215	16,5%

Tabella 60 - Per stare lontano da casa (avere più indipendenza)

Corso di laurea	Sì		No		In parte		Non risponde	
	Ass.	%	Ass.	%	Ass.	%	Ass.	%
Science and Technology of Bio and Nanomaterials	0	0,0%	4	50,0%	1	12,5%	3	37,5%
Scienze ambientali	5	21,7%	10	43,5%	5	21,7%	3	13,0%
Conservation Science and Technology for Cultural Heritage	0	0,0%	4	57,1%	1	14,3%	2	28,6%
Chimica e tecnologie sostenibili	1	4,8%	12	57,1%	3	14,3%	5	23,8%
Informatica - Computer Science	4	28,6%	6	42,9%	0	0,0%	4	28,6%
Governance delle organizzazioni pubbliche	1	5,6%	14	77,8%	0	0,0%	3	16,7%
Global Development and Entrepreneurship	2	5,3%	21	55,3%	8	21,1%	7	18,4%
Management	11	14,5%	47	61,8%	9	11,8%	9	11,8%
Data Analytics for Business and Society	1	5,3%	13	68,4%	1	5,3%	4	21,1%
Economia e finanza	13	13,5%	62	64,6%	8	8,3%	13	13,5%
Economia e gestione delle arti e delle attività culturali	18	22,2%	33	40,7%	18	22,2%	12	14,8%
Amministrazione, finanza e controllo	2	2,9%	51	72,9%	2	2,9%	15	21,4%
Economia e gestione delle aziende	2	4,1%	31	63,3%	2	4,1%	14	28,6%
Marketing e comunicazione	4	8,3%	34	70,8%	5	10,4%	5	10,4%
Sviluppo interculturale dei sistemi turistici	9	21,4%	20	47,6%	8	19,0%	5	11,9%
Antropologia culturale, etnologia, etnolinguistica	6	16,2%	18	48,6%	5	13,5%	8	21,6%
Digital and Public Humanities	3	30,0%	3	30,0%	0	0,0%	4	40,0%
Scienze dell'antichità: letterature, storia e archeologia	0	0,0%	7	77,8%	0	0,0%	2	22,2%
Scienze archivistiche e biblioteconomiche	1	6,7%	9	60,0%	3	20,0%	2	13,3%
Filologia e letteratura italiana	1	2,8%	26	72,2%	5	13,9%	4	11,1%
Scienze filosofiche	3	13,0%	16	69,6%	2	8,7%	2	8,7%
Storia dal medioevo all'età contemporanea	1	4,3%	16	69,6%	3	13,0%	3	13,0%
Lavoro, cittadinanza sociale, interculturalità	2	12,5%	8	50,0%	4	25,0%	2	12,5%
Storia delle arti e conservazione dei beni artistici	12	14,8%	44	54,3%	14	17,3%	11	13,6%
Environmental Humanities	7	29,2%	9	37,5%	5	20,8%	3	12,5%
Lingue e civiltà dell'Asia e dell'Africa mediterranea	14	24,1%	22	37,9%	15	25,9%	7	12,1%
Lingue e letterature europee, americane e postcoloniali	17	19,8%	42	48,8%	17	19,8%	10	11,6%
Lingue, economie e istituzioni dell'Asia e dell'Africa mediterranea	5	12,2%	13	31,7%	15	36,6%	8	19,5%
Scienze del linguaggio	13	13,1%	58	58,6%	13	13,1%	15	15,2%
Relazioni internazionali comparate	12	15,2%	37	46,8%	13	16,5%	17	21,5%
Interpretariato e traduzione editoriale, settoriale	3	13,6%	14	63,6%	1	4,5%	4	18,2%
Language and Management to China	4	13,3%	15	50,0%	5	16,7%	6	20,0%
Totale ATENEO(*)	177	13,6%	722	55,3%	192	14,7%	214	16,4%

Tabella 61 - Vicinanza a casa								
Corso di laurea	Sì		No		In parte		Non risponde	
	Ass.	%	Ass.	%	Ass.	%	Ass.	%
Science and Technology of Bio and Nanomaterials	3	37,5%	2	25,0%	1	12,5%	2	25,0%
Scienze ambientali	5	21,7%	6	26,1%	5	21,7%	7	30,4%
Conservation Science and Technology for Cultural Heritage	1	14,3%	4	57,1%	0	0,0%	2	28,6%
Chimica e tecnologie sostenibili	10	47,6%	3	14,3%	5	23,8%	3	14,3%
Informatica - Computer Science	3	21,4%	4	28,6%	2	14,3%	5	35,7%
Governance delle organizzazioni pubbliche	10	55,6%	5	27,8%	1	5,6%	2	11,1%
Global Development and Entrepreneurship	6	15,8%	18	47,4%	9	23,7%	5	13,2%
Management	24	31,6%	32	42,1%	11	14,5%	9	11,8%
Data Analytics for Business and Society	8	42,1%	4	21,1%	5	26,3%	2	10,5%
Economia e finanza	27	28,1%	35	36,5%	22	22,9%	12	12,5%
Economia e gestione delle arti e delle attività culturali	9	11,1%	46	56,8%	14	17,3%	12	14,8%
Amministrazione, finanza e controllo	21	30,0%	20	28,6%	19	27,1%	10	14,3%
Economia e gestione delle aziende	16	32,7%	11	22,4%	14	28,6%	8	16,3%
Marketing e comunicazione	11	22,9%	16	33,3%	16	33,3%	5	10,4%
Sviluppo interculturale dei sistemi turistici	11	26,2%	23	54,8%	4	9,5%	4	9,5%
Antropologia culturale, etnologia, etnolinguistica	5	13,5%	15	40,5%	12	32,4%	5	13,5%
Digital and Public Humanities	2	20,0%	4	40,0%	0	0,0%	4	40,0%
Scienze dell'antichità: letterature, storia e archeologia	5	55,6%	1	11,1%	2	22,2%	1	11,1%
Scienze archivistiche e biblioteconomiche	6	40,0%	6	40,0%	1	6,7%	2	13,3%
Filologia e letteratura italiana	13	36,1%	8	22,2%	9	25,0%	6	16,7%
Scienze filosofiche	12	52,2%	6	26,1%	5	21,7%	0	0,0%
Storia dal medioevo all'età contemporanea	9	39,1%	9	39,1%	5	21,7%	0	0,0%
Lavoro, cittadinanza sociale, interculturalità	7	43,8%	4	25,0%	3	18,8%	2	12,5%
Storia delle arti e conservazione dei beni artistici	21	25,9%	35	43,2%	15	18,5%	10	12,3%
Environmental Humanities	1	4,2%	18	75,0%	3	12,5%	2	8,3%
Lingue e civiltà dell'Asia e dell'Africa mediterranea	4	6,9%	38	65,5%	8	13,8%	8	13,8%
Lingue e letterature europee, americane e postcoloniali	20	23,3%	46	53,5%	11	12,8%	9	10,5%
Lingue, economie e istituzioni dell'Asia e dell'Africa mediterranea	2	4,9%	27	65,9%	4	9,8%	8	19,5%
Scienze del linguaggio	20	20,2%	37	37,4%	25	25,3%	17	17,2%
Relazioni internazionali comparate	20	25,3%	30	38,0%	12	15,2%	17	21,5%
Interpretariato e traduzione editoriale, settoriale	9	40,9%	7	31,8%	1	4,5%	5	22,7%
Language and Management to China	2	6,7%	21	70,0%	2	6,7%	5	16,7%
Totale ATENEO(*)	324	24,8%	543	41,6%	247	18,9%	191	14,6%

Tabella 62 - Per continuare il percorso triennale che ho già frequentato a Ca' Foscari

Corso di laurea	Sì		No		In parte		Non risponde	
	Ass.	%	Ass.	%	Ass.	%	Ass.	%
Science and Technology of Bio and Nanomaterials	3	37,5%	3	37,5%	0	0,0%	2	25,0%
Scienze ambientali	8	34,8%	9	39,1%	2	8,7%	4	17,4%
Conservation Science and Technology for Cultural Heritage	4	57,1%	1	14,3%	0	0,0%	2	28,6%
Chimica e tecnologie sostenibili	15	71,4%	2	9,5%	1	4,8%	3	14,3%
Informatica - Computer Science	4	28,6%	4	28,6%	1	7,1%	5	35,7%
Governance delle organizzazioni pubbliche	7	38,9%	8	44,4%	1	5,6%	2	11,1%
Global Development and Entrepreneurship	12	31,6%	15	39,5%	6	15,8%	5	13,2%
Management	24	31,6%	35	46,1%	8	10,5%	9	11,8%
Data Analytics for Business and Society	5	26,3%	6	31,6%	6	31,6%	2	10,5%
Economia e finanza	25	26,0%	44	45,8%	16	16,7%	11	11,5%
Economia e gestione delle arti e delle attività culturali	17	21,0%	51	63,0%	6	7,4%	7	8,6%
Amministrazione, finanza e controllo	45	64,3%	8	11,4%	8	11,4%	9	12,9%
Economia e gestione delle aziende	24	49,0%	12	24,5%	8	16,3%	5	10,2%
Marketing e comunicazione	16	33,3%	21	43,8%	5	10,4%	6	12,5%
Sviluppo interculturale dei sistemi turistici	9	21,4%	27	64,3%	3	7,1%	3	7,1%
Antropologia culturale, etnologia, etnolinguistica	5	13,5%	25	67,6%	2	5,4%	5	13,5%
Digital and Public Humanities	3	30,0%	4	40,0%	0	0,0%	3	30,0%
Scienze dell'antichità: letterature, storia e archeologia	8	88,9%	0	0,0%	0	0,0%	1	11,1%
Scienze archivistiche e biblioteconomiche	2	13,3%	9	60,0%	3	20,0%	1	6,7%
Filologia e letteratura italiana	22	61,1%	4	11,1%	5	13,9%	5	13,9%
Scienze filosofiche	14	60,9%	6	26,1%	2	8,7%	1	4,3%
Storia dal medioevo all'età contemporanea	12	52,2%	7	30,4%	3	13,0%	1	4,3%
Lavoro, cittadinanza sociale, interculturalità	3	18,8%	10	62,5%	1	6,3%	2	12,5%
Storia delle arti e conservazione dei beni artistici	32	39,5%	35	43,2%	5	6,2%	9	11,1%
Environmental Humanities	1	4,2%	17	70,8%	4	16,7%	2	8,3%
Lingue e civiltà dell'Asia e dell'Africa mediterranea	29	50,0%	18	31,0%	5	8,6%	6	10,3%
Lingue e letterature europee, americane e postcoloniali	27	31,4%	40	46,5%	11	12,8%	8	9,3%
Lingue, economie e istituzioni dell'Asia e dell'Africa mediterranea	10	24,4%	21	51,2%	3	7,3%	7	17,1%
Scienze del linguaggio	52	52,5%	28	28,3%	8	8,1%	11	11,1%
Relazioni internazionali comparate	27	34,2%	22	27,8%	17	21,5%	13	16,5%
Interpretariato e traduzione editoriale, settoriale	5	22,7%	11	50,0%	2	9,1%	4	18,2%
Language and Management to China	11	36,7%	13	43,3%	2	6,7%	4	13,3%
Totale ATENEO(*)	483	37,0%	519	39,8%	144	11,0%	159	12,2%

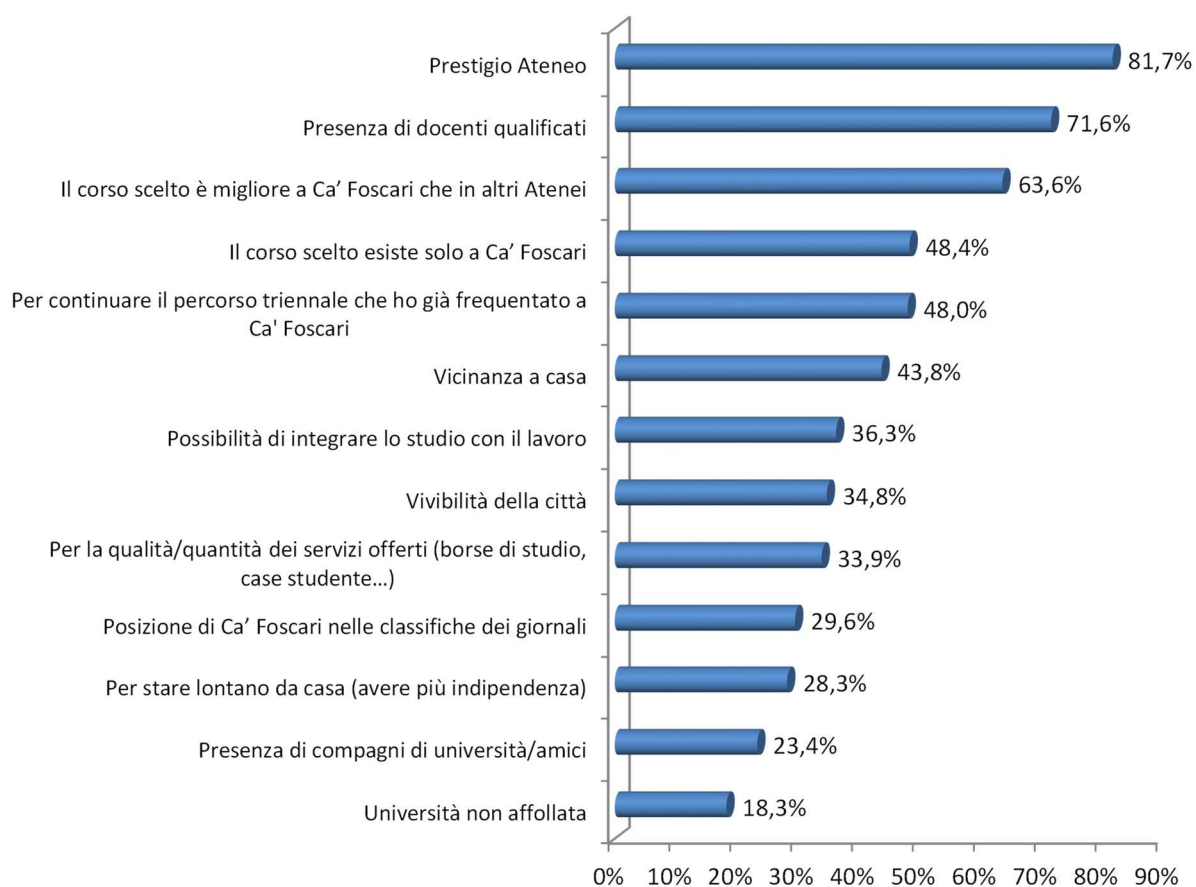
Tabella 63 - Altro (specificare)								
Corso di laurea	Sì		No		In parte		Non risponde	
	Ass.	%	Ass.	%	Ass.	%	Ass.	%
Science and Technology of Bio and Nanomaterials	1	12,5%	2	25,0%	1	12,5%	4	50,0%
Scienze ambientali	1	4,3%	10	43,5%	0	0,0%	12	52,2%
Conservation Science and Technology for Cultural Heritage	1	14,3%	4	57,1%	0	0,0%	2	28,6%
Chimica e tecnologie sostenibili	0	0,0%	5	23,8%	0	0,0%	16	76,2%
Informatica - Computer Science	0	0,0%	4	28,6%	0	0,0%	10	71,4%
Governance delle organizzazioni pubbliche	1	5,6%	7	38,9%	0	0,0%	10	55,6%
Global Development and Entrepreneurship	1	2,6%	15	39,5%	0	0,0%	22	57,9%
Management	1	1,3%	33	43,4%	0	0,0%	42	55,3%
Data Analytics for Business and Society	0	0,0%	8	42,1%	0	0,0%	11	57,9%
Economia e finanza	2	2,1%	43	44,8%	1	1,0%	50	52,1%
Economia e gestione delle arti e delle attività culturali	1	1,2%	32	39,5%	0	0,0%	48	59,3%
Amministrazione, finanza e controllo	1	1,4%	31	44,3%	0	0,0%	38	54,3%
Economia e gestione delle aziende	1	2,0%	19	38,8%	0	0,0%	29	59,2%
Marketing e comunicazione	0	0,0%	17	35,4%	0	0,0%	31	64,6%
Sviluppo interculturale dei sistemi turistici	1	2,4%	13	31,0%	0	0,0%	28	66,7%
Antropologia culturale, etnologia, etnolinguistica	1	2,7%	13	35,1%	0	0,0%	23	62,2%
Digital and Public Humanities	0	0,0%	3	30,0%	0	0,0%	7	70,0%
Scienze dell'antichità: letterature, storia e archeologia	0	0,0%	1	11,1%	0	0,0%	8	88,9%
Scienze archivistiche e biblioteconomiche	1	6,7%	5	33,3%	0	0,0%	9	60,0%
Filologia e letteratura italiana	1	2,8%	11	30,6%	0	0,0%	24	66,7%
Scienze filosofiche	0	0,0%	11	47,8%	0	0,0%	12	52,2%
Storia dal medioevo all'età contemporanea	0	0,0%	9	39,1%	0	0,0%	14	60,9%
Lavoro, cittadinanza sociale, interculturalità	1	6,3%	7	43,8%	0	0,0%	8	50,0%
Storia delle arti e conservazione dei beni artistici	1	1,2%	23	28,4%	0	0,0%	57	70,4%
Environmental Humanities	0	0,0%	14	58,3%	0	0,0%	10	41,7%
Lingue e civiltà dell'Asia e dell'Africa mediterranea	1	1,7%	25	43,1%	1	1,7%	31	53,4%
Lingue e letterature europee, americane e postcoloniali	3	3,5%	25	29,1%	1	1,2%	57	66,3%
Lingue, economie e istituzioni dell'Asia e dell'Africa mediterranea	0	0,0%	15	36,6%	0	0,0%	26	63,4%
Scienze del linguaggio	0	0,0%	34	34,3%	0	0,0%	65	65,7%
Relazioni internazionali comparate	1	1,3%	22	27,8%	1	1,3%	55	69,6%
Interpretariato e traduzione editoriale, settoriale	0	0,0%	6	27,3%	0	0,0%	16	72,7%
Language and Management to China	1	3,3%	10	33,3%	0	0,0%	19	63,3%
Totale ATENEO(*)	23	1,8%	479	36,7%	5	0,4%	798	61,1%

Tabella 64 - Riepilogo motivazioni per l'iscrizione all'Ateneo di Ca' Foscari (% "Sì" + "In parte") – Parte prima

<i>Corso di laurea</i>	<i>Prestigio Ateneo</i>	<i>Presenza di docenti qualificati</i>	<i>Presenza di compagni di università/amici</i>	<i>Possibilità di integrare lo studio con il lavoro</i>	<i>Il corso scelto esiste solo a Ca' Foscari</i>	<i>Il corso scelto è migliore a Ca' Foscari che in altri Atenei</i>	<i>Per la qualità/quantità dei servizi offerti (borse di studio, casa studente...)</i>
Science and Technology of Bio and Nanomaterials	62,5%	75,0%	12,5%	50,0%	50,0%	62,5%	37,5%
Scienze ambientali	73,9%	73,9%	21,7%	34,8%	60,9%	56,5%	47,8%
Conservation Science and Technology for Cultural Heritage	71,4%	71,4%	14,3%	57,1%	57,1%	57,1%	28,6%
Chimica e tecnologie sostenibili	42,9%	38,1%	47,6%	28,6%	42,9%	28,6%	9,5%
Informatica - Computer Science	71,4%	57,1%	35,7%	28,6%	7,1%	28,6%	35,7%
Governance delle organizzazioni pubbliche	72,2%	66,7%	5,6%	55,6%	38,9%	38,9%	11,1%
Global Development and Entrepreneurship	86,8%	55,3%	18,4%	50,0%	73,7%	55,3%	47,4%
Management	88,2%	52,6%	22,4%	36,8%	40,8%	64,5%	38,2%
Data Analytics for Business and Society	57,9%	42,1%	26,3%	36,8%	68,4%	42,1%	26,3%
Economia e finanza	81,3%	66,7%	21,9%	31,3%	29,2%	61,5%	40,6%
Economia e gestione delle arti e delle attività culturali	76,5%	60,5%	13,6%	48,1%	80,2%	67,9%	32,1%
Amministrazione, finanza e controllo	87,1%	74,3%	32,9%	38,6%	30,0%	67,1%	32,9%
Economia e gestione delle aziende	81,6%	61,2%	28,6%	22,4%	30,6%	46,9%	28,6%
Marketing e comunicazione	89,6%	60,4%	12,5%	18,8%	39,6%	70,8%	27,1%
Sviluppo interculturale dei sistemi turistici	83,3%	64,3%	26,2%	38,1%	64,3%	57,1%	33,3%
Antropologia culturale, etnologia, etnolinguistica	75,7%	78,4%	18,9%	54,1%	48,6%	62,2%	21,6%
Digital and Public Humanities	60,0%	40,0%	20,0%	40,0%	60,0%	80,0%	40,0%
Scienze dell'antichità: letterature, storia e archeologia	88,9%	88,9%	55,6%	44,4%	33,3%	77,8%	55,6%
Scienze archivistiche e biblioteconomiche	60,0%	66,7%	6,7%	33,3%	53,3%	60,0%	26,7%
Filologia e letteratura italiana	83,3%	91,7%	41,7%	36,1%	5,6%	61,1%	36,1%
Scienze filosofiche	73,9%	87,0%	21,7%	34,8%	26,1%	73,9%	34,8%
Storia dal medioevo all'età contemporanea	87,0%	100,0%	30,4%	56,5%	17,4%	82,6%	26,1%
Lavoro, cittadinanza sociale, interculturalità	81,3%	62,5%	18,8%	37,5%	50,0%	62,5%	25,0%
Storia delle arti e conservazione dei beni artistici	85,2%	81,5%	14,8%	42,0%	39,5%	74,1%	28,4%
Environmental Humanities	87,5%	79,2%	8,3%	25,0%	95,8%	41,7%	33,3%
Lingue e civiltà dell'Asia e dell'Africa mediterranea	84,5%	91,4%	19,0%	25,9%	51,7%	86,2%	46,6%
Lingue e letterature europee, americane e postcoloniali	87,2%	74,4%	25,6%	31,4%	55,8%	67,4%	36,0%
Lingue, economie e istituzioni dell'Asia e dell'Africa mediterranea	82,9%	85,4%	39,0%	19,5%	82,9%	65,9%	51,2%
Scienze del linguaggio	79,8%	78,8%	26,3%	41,4%	57,6%	66,7%	40,4%
Relazioni internazionali comparate	83,5%	75,9%	25,3%	35,4%	32,9%	60,8%	26,6%
Interpretariato e traduzione editoriale, settoriale	95,5%	72,7%	4,5%	45,5%	40,9%	59,1%	31,8%
Language and Management to China	90,0%	86,7%	36,7%	26,7%	86,7%	73,3%	20,0%
Totale ATENEQ(*)	81,7%	71,6%	23,4%	36,3%	48,4%	63,6%	33,9%

Tabella 65 - Riepilogo motivazioni per l'iscrizione all'Ateneo di Ca' Foscari (% "Sì" + "In parte") – Parte seconda

<i>Corso di laurea</i>	<i>Università non affollata</i>	<i>Posizione Ca' Foscari nelle classifiche dei giornali</i>	<i>Vivibilità della città</i>	<i>Per stare lontano da casa (avere più indipendenza)</i>	<i>Vicinanza a casa</i>	<i>Per continuare il percorso triennale che ho già frequentato a Ca' Foscari</i>	<i>Altro (specificare)</i>
Science and Technology of Bio and Nanomaterials	25,0%	37,5%	12,5%	12,5%	50,0%	37,5%	25,0%
Scienze ambientali	34,8%	13,0%	43,5%	43,5%	43,5%	43,5%	4,3%
Conservation Science and Technology for Cultural Heritage	28,6%	14,3%	28,6%	14,3%	14,3%	57,1%	14,3%
Chimica e tecnologie sostenibili	47,6%	4,8%	0,0%	19,0%	71,4%	76,2%	0,0%
Informatica - Computer Science	42,9%	7,1%	42,9%	28,6%	35,7%	35,7%	0,0%
Governance delle organizzazioni pubbliche	16,7%	5,6%	5,6%	5,6%	61,1%	44,4%	5,6%
Global Development and Entrepreneurship	15,8%	23,7%	50,0%	26,3%	39,5%	47,4%	2,6%
Management	21,1%	46,1%	23,7%	26,3%	46,1%	42,1%	1,3%
Data Analytics for Business and Society	21,1%	26,3%	5,3%	10,5%	68,4%	57,9%	0,0%
Economia e finanza	15,6%	47,9%	35,4%	21,9%	51,0%	42,7%	3,1%
Economia e gestione delle arti e delle attività culturali	8,6%	24,7%	49,4%	44,4%	28,4%	28,4%	1,2%
Amministrazione, finanza e controllo	14,3%	34,3%	12,9%	5,7%	57,1%	75,7%	1,4%
Economia e gestione delle aziende	10,2%	30,6%	32,7%	8,2%	61,2%	65,3%	2,0%
Marketing e comunicazione	8,3%	47,9%	18,8%	18,8%	56,3%	43,8%	0,0%
Sviluppo interculturale dei sistemi turistici	14,3%	23,8%	26,2%	40,5%	35,7%	28,6%	2,4%
Antropologia culturale, etnologia, etnolinguistica	8,1%	16,2%	37,8%	29,7%	45,9%	18,9%	2,7%
Digital and Public Humanities	40,0%	30,0%	60,0%	30,0%	20,0%	30,0%	0,0%
Scienze dell'antichità: letterature, storia e archeologia	11,1%	55,6%	44,4%	0,0%	77,8%	88,9%	0,0%
Scienze archivistiche e biblioteconomiche	13,3%	6,7%	40,0%	26,7%	46,7%	33,3%	6,7%
Filologia e letteratura italiana	36,1%	36,1%	63,9%	16,7%	61,1%	75,0%	2,8%
Scienze filosofiche	56,5%	26,1%	43,5%	21,7%	73,9%	69,6%	0,0%
Storia dal medioevo all'età contemporanea	39,1%	26,1%	43,5%	17,4%	60,9%	65,2%	0,0%
Lavoro, cittadinanza sociale, interculturalità	12,5%	25,0%	25,0%	37,5%	62,5%	25,0%	6,3%
Storia delle arti e conservazione dei beni artistici	8,6%	21,0%	46,9%	32,1%	44,4%	45,7%	1,2%
Environmental Humanities	20,8%	20,8%	54,2%	50,0%	16,7%	20,8%	0,0%
Lingue e civiltà dell'Asia e dell'Africa mediterranea	13,8%	32,8%	27,6%	50,0%	20,7%	58,6%	3,4%
Lingue e letterature europee, americane e postcoloniali	19,8%	31,4%	43,0%	39,5%	36,0%	44,2%	4,7%
Lingue, economie e istituzioni dell'Asia e dell'Africa mediterranea	12,2%	36,6%	34,1%	48,8%	14,6%	31,7%	0,0%
Scienze del linguaggio	21,2%	26,3%	34,3%	26,3%	45,5%	60,6%	0,0%
Relazioni internazionali comparate	17,7%	29,1%	39,2%	31,6%	40,5%	55,7%	2,5%
Interpretariato e traduzione editoriale, settoriale	22,7%	22,7%	22,7%	18,2%	45,5%	31,8%	0,0%
Language and Management to China	16,7%	26,7%	36,7%	30,0%	13,3%	43,3%	3,3%
Totale ATENEO(*)	18,3%	29,6%	34,8%	28,3%	43,8%	48,0%	2,1%

Grafico 3 - Riepilogo motivi iscrizione a Ca' Foscari (% "Sì" + "In parte").**Totale Campione: 1305 studenti**

SEZIONE F –SCELTA DI ISCRIVERSI ALLO SPECIFICO CORSO DI STUDI

Quesito: Quali sono i motivi della sua scelta di iscriversi allo specifico corso di studi?

("Sì" / "No" / "In parte" per ogni risposta)

(*) I corsi di laurea magistrale in "Biotecnologie per l'ambiente e lo sviluppo sostenibile" e "Crossing the Mediterranean: towards Investment and Integration (MIM)" hanno avuto meno di cinque rispondenti al questionario, per questo motivo i dati per questi due corsi non vengono forniti nel dettaglio ma sono compresi nelle righe dei totali di Ateneo.

Tabella 65 - Particolare interesse a questo percorso formativo								
Corso di laurea	Sì		No		In parte		Non risponde	
	Ass.	%	Ass.	%	Ass.	%	Ass.	%
Science and Technology of Bio and Nanomaterials	7	87,5%	0	0,0%	0	0,0%	1	12,5%
Scienze ambientali	19	82,6%	1	4,3%	3	13,0%	0	0,0%
Conservation Science and Technology for Cultural Heritage	6	85,7%	0	0,0%	1	14,3%	0	0,0%
Chimica e tecnologie sostenibili	17	81,0%	0	0,0%	1	4,8%	3	14,3%
Informatica - Computer Science	11	78,6%	0	0,0%	1	7,1%	2	14,3%
Governance delle organizzazioni pubbliche	15	83,3%	0	0,0%	3	16,7%	0	0,0%
Global Development and Entrepreneurship	32	84,2%	2	5,3%	2	5,3%	2	5,3%
Management	65	85,5%	1	1,3%	4	5,3%	6	7,9%
Data Analytics for Business and Society	17	89,5%	0	0,0%	1	5,3%	1	5,3%
Economia e finanza	80	83,3%	2	2,1%	6	6,3%	8	8,3%
Economia e gestione delle arti e delle attività culturali	73	90,1%	1	1,2%	3	3,7%	4	4,9%
Amministrazione, finanza e controllo	59	84,3%	0	0,0%	5	7,1%	6	8,6%
Economia e gestione delle aziende	41	83,7%	0	0,0%	4	8,2%	4	8,2%
Marketing e comunicazione	44	91,7%	0	0,0%	2	4,2%	2	4,2%
Sviluppo interculturale dei sistemi turistici	35	83,3%	1	2,4%	5	11,9%	1	2,4%
Antropologia culturale, etnologia, etnolinguistica	34	91,9%	0	0,0%	1	2,7%	2	5,4%
Digital and Public Humanities	9	90,0%	0	0,0%	0	0,0%	1	10,0%
Scienze dell'antichità: letterature, storia e archeologia	7	77,8%	0	0,0%	0	0,0%	2	22,2%
Scienze archivistiche e biblioteconomiche	13	86,7%	0	0,0%	1	6,7%	1	6,7%
Filologia e letteratura italiana	32	88,9%	2	5,6%	0	0,0%	2	5,6%
Scienze filosofiche	22	95,7%	0	0,0%	1	4,3%	0	0,0%
Storia dal medioevo all'età contemporanea	23	100,0%	0	0,0%	0	0,0%	0	0,0%
Lavoro, cittadinanza sociale, interculturalità	16	100,0%	0	0,0%	0	0,0%	0	0,0%
Storia delle arti e conservazione dei beni artistici	73	90,1%	1	1,2%	2	2,5%	5	6,2%
Environmental Humanities	23	95,8%	0	0,0%	1	4,2%	0	0,0%
Lingue e civiltà dell'Asia e dell'Africa mediterranea	47	81,0%	1	1,7%	7	12,1%	3	5,2%
Lingue e letterature europee, americane e postcoloniali	72	83,7%	1	1,2%	8	9,3%	5	5,8%
Lingue, economie e istituzioni dell'Asia e dell'Africa mediterranea	30	73,2%	1	2,4%	9	22,0%	1	2,4%
Scienze del linguaggio	83	83,8%	1	1,0%	8	8,1%	7	7,1%
Relazioni internazionali comparate	63	79,7%	1	1,3%	9	11,4%	6	7,6%
Interpretariato e traduzione editoriale, settoriale	22	100,0%	0	0,0%	0	0,0%	0	0,0%
Language and Management to China	26	86,7%	0	0,0%	3	10,0%	1	3,3%
Totale ATENEIO(*)	1122	86,0%	16	1,2%	91	7,0%	76	5,8%

Tabella 66 - Naturale proseguimento della laurea triennale

Corso di laurea	Sì		No		In parte		Non risponde	
	Ass.	%	Ass.	%	Ass.	%	Ass.	%
Science and Technology of Bio and Nanomaterials	2	25,0%	4	50,0%	1	12,5%	1	12,5%
Scienze ambientali	12	52,2%	5	21,7%	3	13,0%	3	13,0%
Conservation Science and Technology for Cultural Heritage	4	57,1%	1	14,3%	1	14,3%	1	14,3%
Chimica e tecnologie sostenibili	15	71,4%	1	4,8%	2	9,5%	3	14,3%
Informatica - Computer Science	8	57,1%	0	0,0%	2	14,3%	4	28,6%
Governance delle organizzazioni pubbliche	3	16,7%	8	44,4%	6	33,3%	1	5,6%
Global Development and Entrepreneurship	9	23,7%	13	34,2%	12	31,6%	4	10,5%
Management	37	48,7%	12	15,8%	23	30,3%	4	5,3%
Data Analytics for Business and Society	1	5,3%	9	47,4%	8	42,1%	1	5,3%
Economia e finanza	43	44,8%	14	14,6%	28	29,2%	11	11,5%
Economia e gestione delle arti e delle attività culturali	25	30,9%	30	37,0%	21	25,9%	5	6,2%
Amministrazione, finanza e controllo	30	42,9%	7	10,0%	21	30,0%	12	17,1%
Economia e gestione delle aziende	25	51,0%	7	14,3%	13	26,5%	4	8,2%
Marketing e comunicazione	14	29,2%	12	25,0%	18	37,5%	4	8,3%
Sviluppo interculturale dei sistemi turistici	16	38,1%	15	35,7%	8	19,0%	3	7,1%
Antropologia culturale, etnologia, etnolinguistica	7	18,9%	17	45,9%	8	21,6%	5	13,5%
Digital and Public Humanities	2	20,0%	3	30,0%	2	20,0%	3	30,0%
Scienze dell'antichità: letterature, storia e archeologia	8	88,9%	0	0,0%	0	0,0%	1	11,1%
Scienze archivistiche e biblioteconomiche	3	20,0%	3	20,0%	8	53,3%	1	6,7%
Filologia e letteratura italiana	27	75,0%	4	11,1%	1	2,8%	4	11,1%
Scienze filosofiche	19	82,6%	3	13,0%	1	4,3%	0	0,0%
Storia dal medioevo all'età contemporanea	12	52,2%	10	43,5%	1	4,3%	0	0,0%
Lavoro, cittadinanza sociale, interculturalità	7	43,8%	8	50,0%	0	0,0%	1	6,3%
Storia delle arti e conservazione dei beni artistici	52	64,2%	10	12,3%	12	14,8%	7	8,6%
Environmental Humanities	0	0,0%	19	79,2%	3	12,5%	2	8,3%
Lingue e civiltà dell'Asia e dell'Africa mediterranea	43	74,1%	1	1,7%	9	15,5%	5	8,6%
Lingue e letterature europee, americane e postcoloniali	46	53,5%	8	9,3%	27	31,4%	5	5,8%
Lingue, economie e istituzioni dell'Asia e dell'Africa mediterranea	24	58,5%	5	12,2%	11	26,8%	1	2,4%
Scienze del linguaggio	60	60,6%	13	13,1%	16	16,2%	10	10,1%
Relazioni internazionali comparate	30	38,0%	15	19,0%	23	29,1%	11	13,9%
Interpretariato e traduzione editoriale, settoriale	11	50,0%	2	9,1%	6	27,3%	3	13,6%
Language and Management to China	16	53,3%	4	13,3%	6	20,0%	4	13,3%
Totale ATENEIO(*)	613	47,0%	265	20,3%	302	23,1%	125	9,6%

Tabella 67 - Prestigio del titolo

Corso di laurea	Sì		No		In parte		Non risponde	
	Ass.	%	Ass.	%	Ass.	%	Ass.	%
Science and Technology of Bio and Nanomaterials	4	50,0%	0	0,0%	3	37,5%	1	12,5%
Scienze ambientali	5	21,7%	6	26,1%	6	26,1%	6	26,1%
Conservation Science and Technology for Cultural Heritage	3	42,9%	4	57,1%	0	0,0%	0	0,0%
Chimica e tecnologie sostenibili	6	28,6%	8	38,1%	2	9,5%	5	23,8%
Informatica - Computer Science	6	42,9%	1	7,1%	3	21,4%	4	28,6%
Governance delle organizzazioni pubbliche	3	16,7%	12	66,7%	2	11,1%	1	5,6%
Global Development and Entrepreneurship	11	28,9%	12	31,6%	9	23,7%	6	15,8%
Management	39	51,3%	14	18,4%	18	23,7%	5	6,6%
Data Analytics for Business and Society	8	42,1%	6	31,6%	3	15,8%	2	10,5%
Economia e finanza	52	54,2%	15	15,6%	17	17,7%	12	12,5%
Economia e gestione delle arti e delle attività culturali	26	32,1%	24	29,6%	20	24,7%	11	13,6%
Amministrazione, finanza e controllo	42	60,0%	10	14,3%	7	10,0%	11	15,7%
Economia e gestione delle aziende	13	26,5%	13	26,5%	13	26,5%	10	20,4%
Marketing e comunicazione	10	20,8%	11	22,9%	23	47,9%	4	8,3%
Sviluppo interculturale dei sistemi turistici	3	7,1%	25	59,5%	10	23,8%	4	9,5%
Antropologia culturale, etnologia, etnolinguistica	5	13,5%	18	48,6%	8	21,6%	6	16,2%
Digital and Public Humanities	2	20,0%	2	20,0%	2	20,0%	4	40,0%
Scienze dell'antichità: letterature, storia e archeologia	3	33,3%	2	22,2%	1	11,1%	3	33,3%
Scienze archivistiche e biblioteconomiche	2	13,3%	8	53,3%	4	26,7%	1	6,7%
Filologia e letteratura italiana	11	30,6%	11	30,6%	9	25,0%	5	13,9%
Scienze filosofiche	8	34,8%	10	43,5%	5	21,7%	0	0,0%
Storia dal medioevo all'età contemporanea	7	30,4%	11	47,8%	3	13,0%	2	8,7%
Lavoro, cittadinanza sociale, interculturalità	2	12,5%	8	50,0%	4	25,0%	2	12,5%
Storia delle arti e conservazione dei beni artistici	21	25,9%	31	38,3%	16	19,8%	13	16,0%
Environmental Humanities	3	12,5%	11	45,8%	8	33,3%	2	8,3%
Lingue e civiltà dell'Asia e dell'Africa mediterranea	19	32,8%	15	25,9%	17	29,3%	7	12,1%
Lingue e letterature europee, americane e postcoloniali	34	39,5%	27	31,4%	13	15,1%	12	14,0%
Lingue, economie e istituzioni dell'Asia e dell'Africa mediterranea	16	39,0%	11	26,8%	7	17,1%	7	17,1%
Scienze del linguaggio	41	41,4%	25	25,3%	21	21,2%	12	12,1%
Relazioni internazionali comparate	23	29,1%	20	25,3%	19	24,1%	17	21,5%
Interpretariato e traduzione editoriale, settoriale	10	45,5%	4	18,2%	3	13,6%	5	22,7%
Language and Management to China	17	56,7%	3	10,0%	7	23,3%	3	10,0%
Totale ATENEO(*)	458	35,1%	380	29,1%	284	21,8%	183	14,0%

Tabella 68 - Era il corso che mi riconosceva il maggior numero di crediti

Corso di laurea	Sì		No		In parte		Non risponde	
	Ass.	%	Ass.	%	Ass.	%	Ass.	%
Science and Technology of Bio and Nanomaterials	1	12,5%	5	62,5%	1	12,5%	1	12,5%
Scienze ambientali	3	13,0%	12	52,2%	2	8,7%	6	26,1%
Conservation Science and Technology for Cultural Heritage	0	0,0%	5	71,4%	1	14,3%	1	14,3%
Chimica e tecnologie sostenibili	1	4,8%	16	76,2%	0	0,0%	4	19,0%
Informatica - Computer Science	3	21,4%	5	35,7%	2	14,3%	4	28,6%
Governance delle organizzazioni pubbliche	1	5,6%	12	66,7%	2	11,1%	3	16,7%
Global Development and Entrepreneurship	5	13,2%	25	65,8%	1	2,6%	7	18,4%
Management	4	5,3%	64	84,2%	0	0,0%	8	10,5%
Data Analytics for Business and Society	0	0,0%	14	73,7%	1	5,3%	4	21,1%
Economia e finanza	6	6,3%	74	77,1%	0	0,0%	16	16,7%
Economia e gestione delle arti e delle attività culturali	3	3,7%	62	76,5%	4	4,9%	12	14,8%
Amministrazione, finanza e controllo	0	0,0%	55	78,6%	0	0,0%	15	21,4%
Economia e gestione delle aziende	2	4,1%	34	69,4%	0	0,0%	13	26,5%
Marketing e comunicazione	0	0,0%	41	85,4%	1	2,1%	6	12,5%
Sviluppo interculturale dei sistemi turistici	3	7,1%	34	81,0%	1	2,4%	4	9,5%
Antropologia culturale, etnologia, etnolinguistica	1	2,7%	28	75,7%	0	0,0%	8	21,6%
Digital and Public Humanities	0	0,0%	5	50,0%	1	10,0%	4	40,0%
Scienze dell'antichità: letterature, storia e archeologia	0	0,0%	5	55,6%	1	11,1%	3	33,3%
Scienze archivistiche e biblioteconomiche	0	0,0%	13	86,7%	0	0,0%	2	13,3%
Filologia e letteratura italiana	3	8,3%	26	72,2%	2	5,6%	5	13,9%
Scienze filosofiche	2	8,7%	20	87,0%	1	4,3%	0	0,0%
Storia dal medioevo all'età contemporanea	2	8,7%	17	73,9%	1	4,3%	3	13,0%
Lavoro, cittadinanza sociale, interculturalità	2	12,5%	11	68,8%	1	6,3%	2	12,5%
Storia delle arti e conservazione dei beni artistici	2	2,5%	65	80,2%	2	2,5%	12	14,8%
Environmental Humanities	0	0,0%	20	83,3%	1	4,2%	3	12,5%
Lingue e civiltà dell'Asia e dell'Africa mediterranea	3	5,2%	43	74,1%	1	1,7%	11	19,0%
Lingue e letterature europee, americane e postcoloniali	8	9,3%	63	73,3%	4	4,7%	11	12,8%
Lingue, economie e istituzioni dell'Asia e dell'Africa mediterranea	2	4,9%	29	70,7%	2	4,9%	8	19,5%
Scienze del linguaggio	15	15,2%	65	65,7%	4	4,0%	15	15,2%
Relazioni internazionali comparate	6	7,6%	46	58,2%	8	10,1%	19	24,1%
Interpretariato e traduzione editoriale, settoriale	0	0,0%	17	77,3%	0	0,0%	5	22,7%
Language and Management to China	1	3,3%	22	73,3%	1	3,3%	6	20,0%
Totale ATENEO(*)	79	6,1%	957	73,3%	47	3,6%	222	17,0%

Tabella 69 - Offre molte possibilità di impiego

Corso di laurea	Sì		No		In parte		Non risponde	
	Ass.	%	Ass.	%	Ass.	%	Ass.	%
Science and Technology of Bio and Nanomaterials	3	37,5%	0	0,0%	4	50,0%	1	12,5%
Scienze ambientali	8	34,8%	4	17,4%	6	26,1%	5	21,7%
Conservation Science and Technology for Cultural Heritage	2	28,6%	3	42,9%	1	14,3%	1	14,3%
Chimica e tecnologie sostenibili	12	57,1%	0	0,0%	6	28,6%	3	14,3%
Informatica - Computer Science	10	71,4%	0	0,0%	1	7,1%	3	21,4%
Governance delle organizzazioni pubbliche	5	27,8%	7	38,9%	5	27,8%	1	5,6%
Global Development and Entrepreneurship	16	42,1%	5	13,2%	11	28,9%	6	15,8%
Management	36	47,4%	10	13,2%	23	30,3%	7	9,2%
Data Analytics for Business and Society	10	52,6%	1	5,3%	6	31,6%	2	10,5%
Economia e finanza	54	56,3%	9	9,4%	20	20,8%	13	13,5%
Economia e gestione delle arti e delle attività culturali	16	19,8%	21	25,9%	34	42,0%	10	12,3%
Amministrazione, finanza e controllo	44	62,9%	1	1,4%	16	22,9%	9	12,9%
Economia e gestione delle aziende	20	40,8%	5	10,2%	17	34,7%	7	14,3%
Marketing e comunicazione	20	41,7%	3	6,3%	21	43,8%	4	8,3%
Sviluppo interculturale dei sistemi turistici	13	31,0%	6	14,3%	20	47,6%	3	7,1%
Antropologia culturale, etnologia, etnolinguistica	1	2,7%	18	48,6%	10	27,0%	8	21,6%
Digital and Public Humanities	1	10,0%	1	10,0%	4	40,0%	4	40,0%
Scienze dell'antichità: letterature, storia e archeologia	0	0,0%	2	22,2%	4	44,4%	3	33,3%
Scienze archivistiche e biblioteconomiche	1	6,7%	6	40,0%	7	46,7%	1	6,7%
Filologia e letteratura italiana	2	5,6%	19	52,8%	10	27,8%	5	13,9%
Scienze filosofiche	1	4,3%	17	73,9%	5	21,7%	0	0,0%
Storia dal medioevo all'età contemporanea	3	13,0%	14	60,9%	4	17,4%	2	8,7%
Lavoro, cittadinanza sociale, interculturalità	5	31,3%	3	18,8%	6	37,5%	2	12,5%
Storia delle arti e conservazione dei beni artistici	6	7,4%	45	55,6%	16	19,8%	14	17,3%
Environmental Humanities	2	8,3%	13	54,2%	6	25,0%	3	12,5%
Lingue e civiltà dell'Asia e dell'Africa mediterranea	7	12,1%	19	32,8%	20	34,5%	12	20,7%
Lingue e letterature europee, americane e postcoloniali	20	23,3%	27	31,4%	26	30,2%	13	15,1%
Lingue, economie e istituzioni dell'Asia e dell'Africa mediterranea	7	17,1%	10	24,4%	18	43,9%	6	14,6%
Scienze del linguaggio	26	26,3%	22	22,2%	37	37,4%	14	14,1%
Relazioni internazionali comparate	19	24,1%	19	24,1%	24	30,4%	17	21,5%
Interpretariato e traduzione editoriale, settoriale	7	31,8%	3	13,6%	8	36,4%	4	18,2%
Language and Management to China	19	63,3%	1	3,3%	8	26,7%	2	6,7%
Totale ATENEO(*)	397	30,4%	315	24,1%	407	31,2%	186	14,3%

Tabella 70 - Tradizioni e/o consigli familiari

Corso di laurea	Sì		No		In parte		Non risponde	
	Ass.	%	Ass.	%	Ass.	%	Ass.	%
Science and Technology of Bio and Nanomaterials	1	12,5%	6	75,0%	0	0,0%	1	12,5%
Scienze ambientali	1	4,3%	13	56,5%	2	8,7%	7	30,4%
Conservation Science and Technology for Cultural Heritage	1	14,3%	4	57,1%	0	0,0%	2	28,6%
Chimica e tecnologie sostenibili	1	4,8%	15	71,4%	1	4,8%	4	19,0%
Informatica - Computer Science	1	7,1%	6	42,9%	2	14,3%	5	35,7%
Governance delle organizzazioni pubbliche	1	5,6%	14	77,8%	0	0,0%	3	16,7%
Global Development and Entrepreneurship	0	0,0%	28	73,7%	2	5,3%	8	21,1%
Management	3	3,9%	64	84,2%	0	0,0%	9	11,8%
Data Analytics for Business and Society	0	0,0%	15	78,9%	0	0,0%	4	21,1%
Economia e finanza	3	3,1%	71	74,0%	6	6,3%	16	16,7%
Economia e gestione delle arti e delle attività culturali	0	0,0%	66	81,5%	4	4,9%	11	13,6%
Amministrazione, finanza e controllo	5	7,1%	47	67,1%	4	5,7%	14	20,0%
Economia e gestione delle aziende	2	4,1%	32	65,3%	3	6,1%	12	24,5%
Marketing e comunicazione	2	4,2%	37	77,1%	2	4,2%	7	14,6%
Sviluppo interculturale dei sistemi turistici	0	0,0%	36	85,7%	2	4,8%	4	9,5%
Antropologia culturale, etnologia, etnolinguistica	0	0,0%	29	78,4%	0	0,0%	8	21,6%
Digital and Public Humanities	0	0,0%	6	60,0%	0	0,0%	4	40,0%
Scienze dell'antichità: letterature, storia e archeologia	1	11,1%	6	66,7%	0	0,0%	2	22,2%
Scienze archivistiche e biblioteconomiche	0	0,0%	13	86,7%	0	0,0%	2	13,3%
Filologia e letteratura italiana	1	2,8%	28	77,8%	2	5,6%	5	13,9%
Scienze filosofiche	2	8,7%	18	78,3%	3	13,0%	0	0,0%
Storia dal medioevo all'età contemporanea	0	0,0%	19	82,6%	1	4,3%	3	13,0%
Lavoro, cittadinanza sociale, interculturalità	0	0,0%	13	81,3%	1	6,3%	2	12,5%
Storia delle arti e conservazione dei beni artistici	1	1,2%	66	81,5%	2	2,5%	12	14,8%
Environmental Humanities	0	0,0%	19	79,2%	2	8,3%	3	12,5%
Lingue e civiltà dell'Asia e dell'Africa mediterranea	2	3,4%	42	72,4%	4	6,9%	10	17,2%
Lingue e letterature europee, americane e postcoloniali	3	3,5%	68	79,1%	3	3,5%	12	14,0%
Lingue, economie e istituzioni dell'Asia e dell'Africa mediterranea	0	0,0%	32	78,0%	1	2,4%	8	19,5%
Scienze del linguaggio	5	5,1%	70	70,7%	6	6,1%	18	18,2%
Relazioni internazionali comparate	2	2,5%	53	67,1%	5	6,3%	19	24,1%
Interpretariato e traduzione editoriale, settoriale	0	0,0%	17	77,3%	0	0,0%	5	22,7%
Language and Management to China	0	0,0%	21	70,0%	3	10,0%	6	20,0%
Totale ATENEO(*)	39	3,0%	976	74,8%	63	4,8%	227	17,4%

Corso di laurea	Sì		No		In parte		Non risponde	
	Ass.	%	Ass.	%	Ass.	%	Ass.	%
Science and Technology of Bio and Nanomaterials	1	12,5%	4	50,0%	1	12,5%	2	25,0%
Scienze ambientali	1	4,3%	15	65,2%	0	0,0%	7	30,4%
Conservation Science and Technology for Cultural Heritage	0	0,0%	5	71,4%	0	0,0%	2	28,6%
Chimica e tecnologie sostenibili	4	19,0%	9	42,9%	3	14,3%	5	23,8%
Informatica - Computer Science	1	7,1%	5	35,7%	3	21,4%	5	35,7%
Governance delle organizzazioni pubbliche	0	0,0%	15	83,3%	0	0,0%	3	16,7%
Global Development and Entrepreneurship	2	5,3%	27	71,1%	0	0,0%	9	23,7%
Management	2	2,6%	60	78,9%	4	5,3%	10	13,2%
Data Analytics for Business and Society	0	0,0%	14	73,7%	0	0,0%	5	26,3%
Economia e finanza	7	7,3%	63	65,6%	10	10,4%	16	16,7%
Economia e gestione delle arti e delle attività culturali	2	2,5%	61	75,3%	6	7,4%	12	14,8%
Amministrazione, finanza e controllo	3	4,3%	46	65,7%	7	10,0%	14	20,0%
Economia e gestione delle aziende	3	6,1%	34	69,4%	3	6,1%	9	18,4%
Marketing e comunicazione	1	2,1%	39	81,3%	2	4,2%	6	12,5%
Sviluppo interculturale dei sistemi turistici	2	4,8%	31	73,8%	4	9,5%	5	11,9%
Antropologia culturale, etnologia, etnolinguistica	0	0,0%	26	70,3%	1	2,7%	10	27,0%
Digital and Public Humanities	0	0,0%	6	60,0%	0	0,0%	4	40,0%
Scienze dell'antichità: letterature, storia e archeologia	1	11,1%	5	55,6%	0	0,0%	3	33,3%
Scienze archivistiche e biblioteconomiche	0	0,0%	12	80,0%	1	6,7%	2	13,3%
Filologia e letteratura italiana	3	8,3%	24	66,7%	4	11,1%	5	13,9%
Scienze filosofiche	2	8,7%	16	69,6%	5	21,7%	0	0,0%
Storia dal medioevo all'età contemporanea	0	0,0%	19	82,6%	1	4,3%	3	13,0%
Lavoro, cittadinanza sociale, interculturalità	0	0,0%	13	81,3%	1	6,3%	2	12,5%
Storia delle arti e conservazione dei beni artistici	0	0,0%	64	79,0%	5	6,2%	12	14,8%
Environmental Humanities	0	0,0%	20	83,3%	1	4,2%	3	12,5%
Lingue e civiltà dell'Asia e dell'Africa mediterranea	3	5,2%	41	70,7%	3	5,2%	11	19,0%
Lingue e letterature europee, americane e postcoloniali	4	4,7%	65	75,6%	5	5,8%	12	14,0%
Lingue, economie e istituzioni dell'Asia e dell'Africa mediterranea	2	4,9%	24	58,5%	7	17,1%	8	19,5%
Scienze del linguaggio	5	5,1%	72	72,7%	5	5,1%	17	17,2%
Relazioni internazionali comparate	3	3,8%	53	67,1%	4	5,1%	19	24,1%
Interpretariato e traduzione editoriale, settoriale	0	0,0%	17	77,3%	0	0,0%	5	22,7%
Language and Management to China	2	6,7%	19	63,3%	3	10,0%	6	20,0%
Totale ATENEO(*)	55	4,2%	927	71,0%	90	6,9%	233	17,9%

Tabella 72 - Necessaria per la professione cui aspiro o che sto svolgendo

Corso di laurea	Sì		No		In parte		Non risponde	
	Ass.	%	Ass.	%	Ass.	%	Ass.	%
Science and Technology of Bio and Nanomaterials	2	25,0%	2	25,0%	3	37,5%	1	12,5%
Scienze ambientali	10	43,5%	4	17,4%	4	17,4%	5	21,7%
Conservation Science and Technology for Cultural Heritage	3	42,9%	2	28,6%	0	0,0%	2	28,6%
Chimica e tecnologie sostenibili	10	47,6%	0	0,0%	7	33,3%	4	19,0%
Informatica - Computer Science	5	35,7%	1	7,1%	3	21,4%	5	35,7%
Governance delle organizzazioni pubbliche	12	66,7%	0	0,0%	4	22,2%	2	11,1%
Global Development and Entrepreneurship	16	42,1%	6	15,8%	8	21,1%	8	21,1%
Management	44	57,9%	7	9,2%	19	25,0%	6	7,9%
Data Analytics for Business and Society	12	63,2%	1	5,3%	4	21,1%	2	10,5%
Economia e finanza	53	55,2%	10	10,4%	20	20,8%	13	13,5%
Economia e gestione delle arti e delle attività culturali	55	67,9%	6	7,4%	12	14,8%	8	9,9%
Amministrazione, finanza e controllo	43	61,4%	4	5,7%	14	20,0%	9	12,9%
Economia e gestione delle aziende	22	44,9%	5	10,2%	10	20,4%	12	24,5%
Marketing e comunicazione	29	60,4%	2	4,2%	12	25,0%	5	10,4%
Sviluppo interculturale dei sistemi turistici	22	52,4%	3	7,1%	14	33,3%	3	7,1%
Antropologia culturale, etnologia, etnolinguistica	14	37,8%	5	13,5%	14	37,8%	4	10,8%
Digital and Public Humanities	7	70,0%	0	0,0%	1	10,0%	2	20,0%
Scienze dell'antichità: letterature, storia e archeologia	6	66,7%	0	0,0%	1	11,1%	2	22,2%
Scienze archivistiche e biblioteconomiche	14	93,3%	0	0,0%	0	0,0%	1	6,7%
Filologia e letteratura italiana	26	72,2%	2	5,6%	4	11,1%	4	11,1%
Scienze filosofiche	11	47,8%	4	17,4%	8	34,8%	0	0,0%
Storia dal medioevo all'età contemporanea	13	56,5%	5	21,7%	3	13,0%	2	8,7%
Lavoro, cittadinanza sociale, interculturalità	10	62,5%	1	6,3%	5	31,3%	0	0,0%
Storia delle arti e conservazione dei beni artistici	49	60,5%	7	8,6%	17	21,0%	8	9,9%
Environmental Humanities	7	29,2%	6	25,0%	11	45,8%	0	0,0%
Lingue e civiltà dell'Asia e dell'Africa mediterranea	28	48,3%	6	10,3%	15	25,9%	9	15,5%
Lingue e letterature europee, americane e postcoloniali	56	65,1%	12	14,0%	11	12,8%	7	8,1%
Lingue, economie e istituzioni dell'Asia e dell'Africa mediterranea	13	31,7%	4	9,8%	18	43,9%	6	14,6%
Scienze del linguaggio	72	72,7%	8	8,1%	10	10,1%	9	9,1%
Relazioni internazionali comparate	34	43,0%	8	10,1%	20	25,3%	17	21,5%
Interpretariato e traduzione editoriale, settoriale	14	63,6%	0	0,0%	5	22,7%	3	13,6%
Language and Management to China	14	46,7%	5	16,7%	7	23,3%	4	13,3%
Totale ATENEO(*)	727	55,7%	127	9,7%	287	22,0%	164	12,6%

Tabella 73 - Presenza o meno del test di ammissione

Corso di laurea	Sì		No		In parte		Non risponde	
	Ass.	%	Ass.	%	Ass.	%	Ass.	%
Science and Technology of Bio and Nanomaterials	1	12,5%	6	75,0%	0	0,0%	1	12,5%
Scienze ambientali	2	8,7%	11	47,8%	3	13,0%	7	30,4%
Conservation Science and Technology for Cultural Heritage	0	0,0%	5	71,4%	1	14,3%	1	14,3%
Chimica e tecnologie sostenibili	3	14,3%	13	61,9%	1	4,8%	4	19,0%
Informatica - Computer Science	2	14,3%	5	35,7%	2	14,3%	5	35,7%
Governance delle organizzazioni pubbliche	6	33,3%	7	38,9%	2	11,1%	3	16,7%
Global Development and Entrepreneurship	7	18,4%	21	55,3%	4	10,5%	6	15,8%
Management	8	10,5%	55	72,4%	3	3,9%	10	13,2%
Data Analytics for Business and Society	0	0,0%	15	78,9%	0	0,0%	4	21,1%
Economia e finanza	12	12,5%	58	60,4%	11	11,5%	15	15,6%
Economia e gestione delle arti e delle attività culturali	5	6,2%	58	71,6%	8	9,9%	10	12,3%
Amministrazione, finanza e controllo	3	4,3%	53	75,7%	2	2,9%	12	17,1%
Economia e gestione delle aziende	1	2,0%	35	71,4%	1	2,0%	12	24,5%
Marketing e comunicazione	2	4,2%	39	81,3%	1	2,1%	6	12,5%
Sviluppo interculturale dei sistemi turistici	9	21,4%	23	54,8%	7	16,7%	3	7,1%
Antropologia culturale, etnologia, etnolinguistica	1	2,7%	22	59,5%	7	18,9%	7	18,9%
Digital and Public Humanities	3	30,0%	2	20,0%	2	20,0%	3	30,0%
Scienze dell'antichità: letterature, storia e archeologia	0	0,0%	5	55,6%	1	11,1%	3	33,3%
Scienze archivistiche e biblioteconomiche	2	13,3%	9	60,0%	3	20,0%	1	6,7%
Filologia e letteratura italiana	3	8,3%	23	63,9%	5	13,9%	5	13,9%
Scienze filosofiche	3	13,0%	16	69,6%	4	17,4%	0	0,0%
Storia dal medioevo all'età contemporanea	2	8,7%	17	73,9%	2	8,7%	2	8,7%
Lavoro, cittadinanza sociale, interculturalità	1	6,3%	10	62,5%	4	25,0%	1	6,3%
Storia delle arti e conservazione dei beni artistici	7	8,6%	57	70,4%	7	8,6%	10	12,3%
Environmental Humanities	0	0,0%	19	79,2%	2	8,3%	3	12,5%
Lingue e civiltà dell'Asia e dell'Africa mediterranea	8	13,8%	36	62,1%	5	8,6%	9	15,5%
Lingue e letterature europee, americane e postcoloniali	6	7,0%	57	66,3%	10	11,6%	13	15,1%
Lingue, economie e istituzioni dell'Asia e dell'Africa mediterranea	1	2,4%	28	68,3%	2	4,9%	10	24,4%
Scienze del linguaggio	9	9,1%	62	62,6%	10	10,1%	18	18,2%
Relazioni internazionali comparate	6	7,6%	47	59,5%	7	8,9%	19	24,1%
Interpretariato e traduzione editoriale, settoriale	3	13,6%	14	63,6%	0	0,0%	5	22,7%
Language and Management to China	2	6,7%	21	70,0%	0	0,0%	7	23,3%
Totale ATENEO(*)	118	9,0%	853	65,4%	118	9,0%	216	16,6%

Tabella 74 - Perché è facile

Corso di laurea	Sì		No		In parte		Non risponde	
	Ass.	%	Ass.	%	Ass.	%	Ass.	%
Science and Technology of Bio and Nanomaterials	1	12,5 %	6	75,0%	0	0,0%	1	12,5%
Scienze ambientali	2	8,7%	12	52,2%	2	8,7%	7	30,4%
Conservation Science and Technology for Cultural Heritage	0	0,0%	6	85,7%	0	0,0%	1	14,3%
Chimica e tecnologie sostenibili	1	4,8%	14	66,7%	2	9,5%	4	19,0%
Informatica - Computer Science	0	0,0%	9	64,3%	0	0,0%	5	35,7%
Governance delle organizzazioni pubbliche	0	0,0%	14	77,8%	2	11,1%	2	11,1%
Global Development and Entrepreneurship	0	0,0%	28	73,7%	1	2,6%	9	23,7%
Management	0	0,0%	64	84,2%	1	1,3%	11	14,5%
Data Analytics for Business and Society	0	0,0%	16	84,2%	0	0,0%	3	15,8%
Economia e finanza	3	3,1%	76	79,2%	2	2,1%	15	15,6%
Economia e gestione delle arti e delle attività culturali	1	1,2%	69	85,2%	0	0,0%	11	13,6%
Amministrazione, finanza e controllo	0	0,0%	58	82,9%	1	1,4%	11	15,7%
Economia e gestione delle aziende	0	0,0%	37	75,5%	1	2,0%	11	22,4%
Marketing e comunicazione	0	0,0%	43	89,6%	0	0,0%	5	10,4%
Sviluppo interculturale dei sistemi turistici	0	0,0%	35	83,3%	3	7,1%	4	9,5%
Antropologia culturale, etnologia, etnolinguistica	0	0,0%	28	75,7%	1	2,7%	8	21,6%
Digital and Public Humanities	0	0,0%	6	60,0%	0	0,0%	4	40,0%
Scienze dell'antichità: letterature, storia e archeologia	0	0,0%	6	66,7%	0	0,0%	3	33,3%
Scienze archivistiche e biblioteconomiche	0	0,0%	12	80,0%	1	6,7%	2	13,3%
Filologia e letteratura italiana	0	0,0%	30	83,3%	2	5,6%	4	11,1%
Scienze filosofiche	1	4,3%	21	91,3%	1	4,3%	0	0,0%
Storia dal medioevo all'età contemporanea	1	4,3%	18	78,3%	1	4,3%	3	13,0%
Lavoro, cittadinanza sociale, interculturalità	0	0,0%	13	81,3%	0	0,0%	3	18,8%
Storia delle arti e conservazione dei beni artistici	0	0,0%	69	85,2%	1	1,2%	11	13,6%
Environmental Humanities	0	0,0%	19	79,2%	2	8,3%	3	12,5%
Lingue e civiltà dell'Asia e dell'Africa mediterranea	0	0,0%	47	81,0%	0	0,0%	11	19,0%
Lingue e letterature europee, americane e postcoloniali	1	1,2%	69	80,2%	3	3,5%	13	15,1%
Lingue, economie e istituzioni dell'Asia e dell'Africa mediterranea	0	0,0%	29	70,7%	3	7,3%	9	22,0%
Scienze del linguaggio	0	0,0%	81	81,8%	1	1,0%	17	17,2%
Relazioni internazionali comparate	1	1,3%	58	73,4%	1	1,3%	19	24,1%
Interpretariato e traduzione editoriale, settoriale	0	0,0%	17	77,3%	0	0,0%	5	22,7%
Language and Management to China	0	0,0%	24	80,0%	0	0,0%	6	20,0%
Totale ATENEO(*)	12	0,9%	1039	79,6%	32	2,5%	222	17,0%

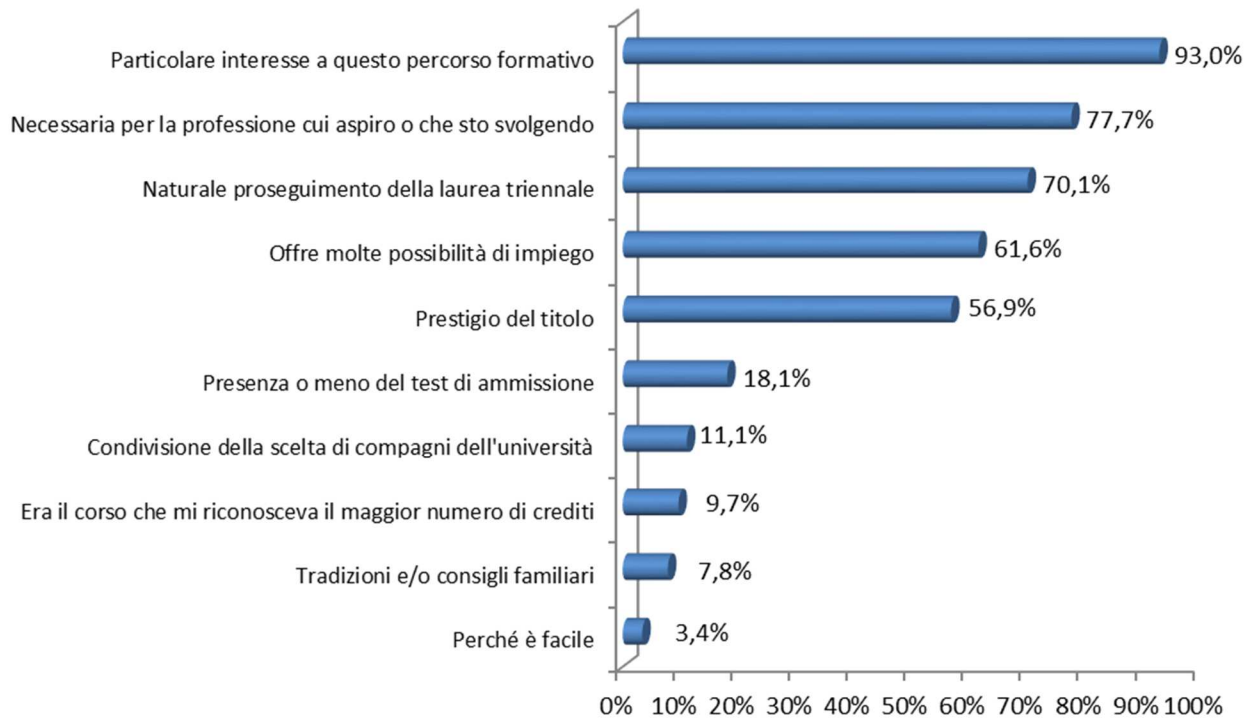
Tabella 75 - Altro (specificare)								
Corso di laurea	Sì		No		In parte		Non risponde	
	Ass.	%	Ass.	%	Ass.	%	Ass.	%
Science and Technology of Bio and Nanomaterials	1	12,5%	3	37,5%	0	0,0%	4	50,0%
Scienze ambientali	0	0,0%	11	47,8%	0	0,0%	12	52,2%
Conservation Science and Technology for Cultural Heritage	0	0,0%	4	57,1%	0	0,0%	3	42,9%
Chimica e tecnologie sostenibili	1	4,8%	6	28,6%	0	0,0%	14	66,7%
Informatica - Computer Science	0	0,0%	5	35,7%	0	0,0%	9	64,3%
Governance delle organizzazioni pubbliche	0	0,0%	8	44,4%	0	0,0%	10	55,6%
Global Development and Entrepreneurship	0	0,0%	15	39,5%	0	0,0%	23	60,5%
Management	2	2,6%	31	40,8%	0	0,0%	43	56,6%
Data Analytics for Business and Society	0	0,0%	7	36,8%	0	0,0%	12	63,2%
Economia e finanza	2	2,1%	41	42,7%	1	1,0%	52	54,2%
Economia e gestione delle arti e delle attività culturali	0	0,0%	26	32,1%	1	1,2%	54	66,7%
Amministrazione, finanza e controllo	0	0,0%	37	52,9%	0	0,0%	33	47,1%
Economia e gestione delle aziende	1	2,0%	17	34,7%	0	0,0%	31	63,3%
Marketing e comunicazione	0	0,0%	18	37,5%	0	0,0%	30	62,5%
Sviluppo interculturale dei sistemi turistici	1	2,4%	13	31,0%	0	0,0%	28	66,7%
Antropologia culturale, etnologia, etnolinguistica	0	0,0%	15	40,5%	0	0,0%	22	59,5%
Digital and Public Humanities	1	10,0%	2	20,0%	0	0,0%	7	70,0%
Scienze dell'antichità: letterature, storia e archeologia	0	0,0%	1	11,1%	0	0,0%	8	88,9%
Scienze archivistiche e biblioteconomiche	0	0,0%	5	33,3%	0	0,0%	10	66,7%
Filologia e letteratura italiana	1	2,8%	12	33,3%	0	0,0%	23	63,9%
Scienze filosofiche	0	0,0%	11	47,8%	0	0,0%	12	52,2%
Storia dal medioevo all'età contemporanea	0	0,0%	9	39,1%	0	0,0%	14	60,9%
Lavoro, cittadinanza sociale, interculturalità	0	0,0%	8	50,0%	0	0,0%	8	50,0%
Storia delle arti e conservazione dei beni artistici	1	1,2%	25	30,9%	0	0,0%	55	67,9%
Environmental Humanities	0	0,0%	15	62,5%	0	0,0%	9	37,5%
Lingue e civiltà dell'Asia e dell'Africa mediterranea	0	0,0%	26	44,8%	2	3,4%	30	51,7%
Lingue e letterature europee, americane e postcoloniali	2	2,3%	30	34,9%	0	0,0%	54	62,8%
Lingue, economie e istituzioni dell'Asia e dell'Africa mediterranea	0	0,0%	14	34,1%	0	0,0%	27	65,9%
Scienze del linguaggio	0	0,0%	34	34,3%	0	0,0%	65	65,7%
Relazioni internazionali comparate	0	0,0%	22	27,8%	2	2,5%	55	69,6%
Interpretariato e traduzione editoriale, settoriale	0	0,0%	6	27,3%	0	0,0%	16	72,7%
Language and Management to China	0	0,0%	12	40,0%	0	0,0%	18	60,0%
Totale ATENEO(*)	13	1,0%	492	37,7%	6	0,5%	794	60,8%

Tabella 76 Riepilogo motivazioni per l'iscrizione allo specifico corso di studi (% "Sì" + "In parte") – Parte prima					
<i>Corso di laurea</i>	<i>Particolare interesse a questo percorso formativo</i>	<i>Naturale proseguimento della laurea triennale</i>	<i>Prestigio del titolo</i>	<i>Era il corso che mi riconosceva il maggior numero di crediti</i>	<i>Offre molte possibilità di impiego</i>
Science and Technology of Bio and Nanomaterials	87,5%	37,5%	87,5%	25,0%	87,5%
Scienze ambientali	95,7%	65,2%	47,8%	21,7%	60,9%
Conservation Science and Technology for Cultural Heritage	100,0%	71,4%	42,9%	14,3%	42,9%
Chimica e tecnologie sostenibili	85,7%	81,0%	38,1%	4,8%	85,7%
Informatica - Computer Science	85,7%	71,4%	64,3%	35,7%	78,6%
Governance delle organizzazioni pubbliche	100,0%	50,0%	27,8%	16,7%	55,6%
Global Development and Entrepreneurship	89,5%	55,3%	52,6%	15,8%	71,1%
Management	90,8%	78,9%	75,0%	5,3%	77,6%
Data Analytics for Business and Society	94,7%	47,4%	57,9%	5,3%	84,2%
Economia e finanza	89,6%	74,0%	71,9%	6,3%	77,1%
Economia e gestione delle arti e delle attività culturali	93,8%	56,8%	56,8%	8,6%	61,7%
Amministrazione, finanza e controllo	91,4%	72,9%	70,0%	0,0%	85,7%
Economia e gestione delle aziende	91,8%	77,6%	53,1%	4,1%	75,5%
Marketing e comunicazione	95,8%	66,7%	68,8%	2,1%	85,4%
Sviluppo interculturale dei sistemi turistici	95,2%	57,1%	31,0%	9,5%	78,6%
Antropologia culturale, etnologia, etnolinguistica	94,6%	40,5%	35,1%	2,7%	29,7%
Digital and Public Humanities	90,0%	40,0%	40,0%	10,0%	50,0%
Scienze dell'antichità: letterature, storia e archeologia	77,8%	88,9%	44,4%	11,1%	44,4%
Scienze archivistiche e biblioteconomiche	93,3%	73,3%	40,0%	0,0%	53,3%
Filologia e letteratura italiana	88,9%	77,8%	55,6%	13,9%	33,3%
Scienze filosofiche	100,0%	87,0%	56,5%	13,0%	26,1%
Storia dal medioevo all'età contemporanea	100,0%	56,5%	43,5%	13,0%	30,4%
Lavoro, cittadinanza sociale, interculturalità	100,0%	43,8%	37,5%	18,8%	68,8%
Storia delle arti e conservazione dei beni artistici	92,6%	79,0%	45,7%	4,9%	27,2%
Environmental Humanities	100,0%	12,5%	45,8%	4,2%	33,3%
Lingue e civiltà dell'Asia e dell'Africa mediterranea	93,1%	89,7%	62,1%	6,9%	46,6%
Lingue e letterature europee, americane e postcoloniali	93,0%	84,9%	54,7%	14,0%	53,5%
Lingue, economie e istituzioni dell'Asia e dell'Africa mediterranea	95,1%	85,4%	56,1%	9,8%	61,0%
Scienze del linguaggio	91,9%	76,8%	62,6%	19,2%	63,6%
Relazioni internazionali comparate	91,1%	67,1%	53,2%	17,7%	54,4%
Interpretariato e traduzione editoriale, settoriale	100,0%	77,3%	59,1%	0,0%	68,2%
Language and Management to China	96,7%	73,3%	80,0%	6,7%	90,0%
Totale ATENEO(*)	93,0%	70,1%	56,9%	9,7%	61,6%

Tabella 77 - Riepilogo motivazioni per l'iscrizione allo specifico corso di studi (% "Sì" + "In parte") – Parte seconda

<i>Corso di laurea</i>	<i>Tradizioni e/o consigli familiari</i>	<i>Condivisione della scelta di compagni dell'università</i>	<i>Necessaria per la professione cui aspiro o che sto svolgendo</i>	<i>Presenza o meno del test di ammissione</i>	<i>Perché è facile</i>	<i>Altro (specificare)</i>
Science and Technology of Bio and Nanomaterials	12,5%	25,0%	62,5%	12,5%	12,5%	12,5%
Scienze ambientali	13,0%	4,3%	60,9%	21,7%	17,4%	0,0%
Conservation Science and Technology for Cultural Heritage	14,3%	0,0%	42,9%	14,3%	0,0%	0,0%
Chimica e tecnologie sostenibili	9,5%	33,3%	81,0%	19,0%	14,3%	4,8%
Informatica - Computer Science	21,4%	28,6%	57,1%	28,6%	0,0%	0,0%
Governance delle organizzazioni pubbliche	5,6%	0,0%	88,9%	44,4%	11,1%	0,0%
Global Development and Entrepreneurship	5,3%	5,3%	63,2%	28,9%	2,6%	0,0%
Management	3,9%	7,9%	82,9%	14,5%	1,3%	2,6%
Data Analytics for Business and Society	0,0%	0,0%	84,2%	0,0%	0,0%	0,0%
Economia e finanza	9,4%	17,7%	76,0%	24,0%	5,2%	3,1%
Economia e gestione delle arti e delle attività culturali	4,9%	9,9%	82,7%	16,0%	1,2%	1,2%
Amministrazione, finanza e controllo	12,9%	14,3%	81,4%	7,1%	1,4%	0,0%
Economia e gestione delle aziende	10,2%	12,2%	65,3%	4,1%	2,0%	2,0%
Marketing e comunicazione	8,3%	6,3%	85,4%	6,3%	0,0%	0,0%
Sviluppo interculturale dei sistemi turistici	4,8%	14,3%	85,7%	38,1%	7,1%	2,4%
Antropologia culturale, etnologia, etnolinguistica	0,0%	2,7%	75,7%	21,6%	2,7%	0,0%
Digital and Public Humanities	0,0%	0,0%	80,0%	50,0%	0,0%	10,0%
Scienze dell'antichità: letterature, storia e archeologia	11,1%	11,1%	77,8%	11,1%	0,0%	0,0%
Scienze archivistiche e biblioteconomiche	0,0%	6,7%	93,3%	33,3%	6,7%	0,0%
Filologia e letteratura italiana	8,3%	19,4%	83,3%	22,2%	5,6%	2,8%
Scienze filosofiche	21,7%	30,4%	82,6%	30,4%	8,7%	0,0%
Storia dal medioevo all'età contemporanea	4,3%	4,3%	69,6%	17,4%	8,7%	0,0%
Lavoro, cittadinanza sociale, interculturalità	6,3%	6,3%	93,8%	31,3%	0,0%	0,0%
Storia delle arti e conservazione dei beni artistici	3,7%	6,2%	81,5%	17,3%	1,2%	1,2%
Environmental Humanities	8,3%	4,2%	75,0%	8,3%	8,3%	0,0%
Lingue e civiltà dell'Asia e dell'Africa mediterranea	10,3%	10,3%	74,1%	22,4%	0,0%	3,4%
Lingue e letterature europee, americane e postcoloniali	7,0%	10,5%	77,9%	18,6%	4,7%	2,3%
Lingue, economie e istituzioni dell'Asia e dell'Africa mediterranea	2,4%	22,0%	75,6%	7,3%	7,3%	0,0%
Scienze del linguaggio	11,1%	10,1%	82,8%	19,2%	1,0%	0,0%
Relazioni internazionali comparate	8,9%	8,9%	68,4%	16,5%	2,5%	2,5%
Interpretariato e traduzione editoriale, settoriale	0,0%	0,0%	86,4%	13,6%	0,0%	0,0%
Language and Management to China	10,0%	16,7%	70,0%	6,7%	0,0%	0,0%
Totale ATENEO(*)	7,8%	11,1%	77,7%	18,1%	3,4%	1,5%

Grafico 4- Riepilogo motivazioni iscrizione allo specifico corso di studi (% "Sì" + "In parte"). Totale Campione: 1305 studenti



SEZIONE G – CONSIDERAZIONE DI CORSI UNIVERSITARI ALTERNATIVI DOPO LA TRIENNALE

(*) I corsi di laurea magistrale in “Biotecnologie per l'ambiente e lo sviluppo sostenibile” e “Crossing the Mediterranean: towards Investment and Integration (MIM)” hanno avuto meno di cinque rispondenti al questionario, per questo motivo i dati per questi due corsi non vengono forniti nel dettaglio ma sono compresi nelle righe dei totali di Ateneo.

Corso di laurea	No, nessuno		Corsi di perfezionamento		Master di 1° livello		Altro (specificare)		Non risponde	
	Ass.	%	Ass.	%	Ass.	%	Ass.	%	Ass.	%
Science and Technology of Bio and Nanomaterials	3	37,5%	1	12,5%	3	37,5%	0	0,0%	1	12,5%
Scienze ambientali	18	78,3%	0	0,0%	4	17,4%	1	4,3%	0	0,0%
Conservation Science and Technology for Cultural Heritage	2	28,6%	1	14,3%	4	57,1%	0	0,0%	0	0,0%
Chimica e tecnologie sostenibili	19	90,5%	0	0,0%	0	0,0%	0	0,0%	2	9,5%
Informatica - Computer Science	5	35,7%	2	14,3%	5	35,7%	0	0,0%	2	14,3%
Governance delle organizzazioni pubbliche	13	72,2%	1	5,6%	3	16,7%	1	5,6%	0	0,0%
Global Development and Entrepreneurship	24	63,2%	2	5,3%	11	28,9%	0	0,0%	1	2,6%
Management	42	55,3%	2	2,6%	26	34,2%	3	3,9%	3	3,9%
Data Analytics for Business and Society	13	68,4%	1	5,3%	3	15,8%	1	5,3%	1	5,3%
Economia e finanza	59	61,5%	1	1,0%	24	25,0%	2	2,1%	10	10,4%
Economia e gestione delle arti e delle attività culturali	30	37,0%	5	6,2%	39	48,1%	4	4,9%	3	3,7%
Amministrazione, finanza e controllo	48	68,6%	0	0,0%	13	18,6%	2	2,9%	7	10,0%
Economia e gestione delle aziende	25	51,0%	1	2,0%	15	30,6%	2	4,1%	6	12,2%
Marketing e comunicazione	33	68,8%	0	0,0%	12	25,0%	0	0,0%	3	6,3%
Sviluppo interculturale dei sistemi turistici	19	45,2%	5	11,9%	15	35,7%	2	4,8%	1	2,4%
Antropologia culturale, etnologia, etnolinguistica	14	37,8%	0	0,0%	16	43,2%	2	5,4%	5	13,5%
Digital and Public Humanities	5	50,0%	0	0,0%	4	40,0%	0	0,0%	1	10,0%
Scienze dell'antichità: letterature, storia e archeologia	7	77,8%	0	0,0%	0	0,0%	1	11,1%	1	11,1%
Scienze archivistiche e biblioteconomiche	4	26,7%	2	13,3%	3	20,0%	3	20,0%	3	20,0%
Filologia e letteratura italiana	24	66,7%	1	2,8%	7	19,4%	2	5,6%	2	5,6%
Scienze filosofiche	16	69,6%	1	4,3%	2	8,7%	4	17,4%	0	0,0%
Storia dal medioevo all'età contemporanea	15	65,2%	1	4,3%	4	17,4%	1	4,3%	2	8,7%
Lavoro, cittadinanza sociale, interculturalità	7	43,8%	2	12,5%	4	25,0%	3	18,8%	0	0,0%
Storia delle arti e conservazione dei beni artistici	49	60,5%	3	3,7%	24	29,6%	0	0,0%	5	6,2%
Environmental Humanities	15	62,5%	0	0,0%	7	29,2%	1	4,2%	1	4,2%
Lingue e civiltà dell'Asia e dell'Africa mediterranea	32	55,2%	5	8,6%	16	27,6%	1	1,7%	4	6,9%
Lingue e letterature europee, americane e postcoloniali	60	69,8%	5	5,8%	16	18,6%	3	3,5%	2	2,3%
Lingue, economie e istituzioni dell'Asia e dell'Africa mediterranea.	24	58,5%	4	9,8%	9	22,0%	1	2,4%	3	7,3%
Scienze del linguaggio	53	53,5%	5	5,1%	30	30,3%	6	6,1%	5	5,1%
Relazioni internazionali comparate	33	41,8%	1	1,3%	33	41,8%	2	2,5%	10	12,7%
Interpretariato e traduzione editoriale, settoriale	9	40,9%	1	4,5%	8	36,4%	0	0,0%	4	18,2%
Language and Management to China	15	50,0%	1	3,3%	10	33,3%	1	3,3%	3	10,0%
Totale ATENEO(*)	738	56,6%	54	4,1%	372	28,5%	50	3,8%	91	7,0%

SEZIONE H – SCELTA DELLA LAUREA MAGISTRALE RISPETTO AD ALTRI TIPI DI CORSI UNIVERSITARI

Quesito: Se ha considerato altri tipi di corsi universitari, perché ha preferito la laurea magistrale?
 (“Sì” / “No” / “In parte” per ogni risposta)

(*) I corsi di laurea magistrale in “Biotecnologie per l'ambiente e lo sviluppo sostenibile” e “Crossing the Mediterranean: towards Investment and Integration (MIM)” hanno avuto meno di cinque rispondenti al questionario, per questo motivo i dati per questi due corsi non vengono forniti nel dettaglio ma sono compresi nelle righe dei totali di Ateneo.

Nota generale: sono state considerate le risposte di chi ha dichiarato di avere considerato altri tipi di corsi universitari alla domanda G del questionario, per questo motivo per il corso in “Chimica e tecnologie sostenibili” non ci sono dati disponibili.

Corso di laurea	Sì		No		In parte		Non risponde	
	Ass.	%	Ass.	%	Ass.	%	Ass.	%
Science and Technology of Bio and Nanomaterials	2	50,0%	0	0,0%	2	50,0%	0	0,0%
Scienze ambientali	0	0,0%	1	20,0%	2	40,0%	2	40,0%
Conservation Science and Technology for Cultural Heritage	2	40,0%	1	20,0%	1	20,0%	1	20,0%
Chimica e tecnologie sostenibili	n.d.	n.d.	n.d.	n.d.	n.d.	n.d.	n.d.	n.d.
Informatica - Computer Science	5	71,4%	1	14,3%	0	0,0%	1	14,3%
Governance delle organizzazioni pubbliche	4	80,0%	0	0,0%	1	20,0%	0	0,0%
Global Development and Entrepreneurship	11	84,6%	1	7,7%	0	0,0%	1	7,7%
Management	16	51,6%	8	25,8%	3	9,7%	4	12,9%
Data Analytics for Business and Society	2	40,0%	1	20,0%	1	20,0%	1	20,0%
Economia e finanza	17	63,0%	3	11,1%	5	18,5%	2	7,4%
Economia e gestione delle arti e delle attività culturali	33	68,8%	7	14,6%	6	12,5%	2	4,2%
Amministrazione, finanza e controllo	12	80,0%	1	6,7%	2	13,3%	0	0,0%
Economia e gestione delle aziende	13	72,2%	1	5,6%	3	16,7%	1	5,6%
Marketing e comunicazione	11	91,7%	1	8,3%	0	0,0%	0	0,0%
Sviluppo interculturale dei sistemi turistici	15	68,2%	2	9,1%	3	13,6%	2	9,1%
Antropologia culturale, etnologia, etnolinguistica	10	55,6%	1	5,6%	6	33,3%	1	5,6%
Digital and Public Humanities	2	50,0%	1	25,0%	0	0,0%	1	25,0%
Scienze dell'antichità: letterature, storia e archeologia	0	0,0%	0	0,0%	0	0,0%	1	100,0%
Scienze archivistiche e biblioteconomiche	5	62,5%	0	0,0%	2	25,0%	1	12,5%
Filologia e letteratura italiana	6	60,0%	3	30,0%	0	0,0%	1	10,0%
Scienze filosofiche	6	85,7%	0	0,0%	1	14,3%	0	0,0%
Storia dal medioevo all'età contemporanea	3	50,0%	0	0,0%	2	33,3%	1	16,7%
Lavoro, cittadinanza sociale, interculturalità	7	77,8%	1	11,1%	1	11,1%	0	0,0%
Storia delle arti e conservazione dei beni artistici	20	74,1%	3	11,1%	2	7,4%	2	7,4%
Environmental Humanities	5	62,5%	1	12,5%	2	25,0%	0	0,0%
Lingue e civiltà dell'Asia e dell'Africa mediterranea	14	63,6%	3	13,6%	3	13,6%	2	9,1%
Lingue e letterature europee, americane e postcoloniali	14	58,3%	1	4,2%	6	25,0%	3	12,5%
Lingue, economie e istituzioni dell'Asia e dell'Africa mediterranea.	8	57,1%	1	7,1%	4	28,6%	1	7,1%
Scienze del linguaggio	27	65,9%	5	12,2%	5	12,2%	4	9,8%
Relazioni internazionali comparate	24	66,7%	5	13,9%	6	16,7%	1	2,8%
Interpretariato e traduzione editoriale, settoriale	5	55,6%	0	0,0%	3	33,3%	1	11,1%
Language and Management to China	9	75,0%	0	0,0%	3	25,0%	0	0,0%
Totale ATENEO(*)	309	64,9%	53	11,1%	77	16,2%	37	7,8%

Tabella 80 - Offre maggiori opportunità di impiego

Corso di laurea	Sì		No		In parte		Non risponde	
	Ass.	%	Ass.	%	Ass.	%	Ass.	%
Science and Technology of Bio and Nanomaterials	3	75,0%	1	25,0%	0	0,0%	0	0,0%
Scienze ambientali	1	20,0%	0	0,0%	2	40,0%	2	40,0%
Conservation Science and Technology for Cultural Heritage	3	60,0%	0	0,0%	1	20,0%	1	20,0%
Chimica e tecnologie sostenibili	n.d.	n.d.	n.d.	n.d.	n.d.	n.d.	n.d.	n.d.
Informatica - Computer Science	5	71,4%	2	28,6%	0	0,0%	0	0,0%
Governance delle organizzazioni pubbliche	2	40,0%	2	40,0%	1	20,0%	0	0,0%
Global Development and Entrepreneurship	9	69,2%	1	7,7%	1	7,7%	2	15,4%
Management	14	45,2%	8	25,8%	7	22,6%	2	6,5%
Data Analytics for Business and Society	2	40,0%	1	20,0%	2	40,0%	0	0,0%
Economia e finanza	14	51,9%	7	25,9%	4	14,8%	2	7,4%
Economia e gestione delle arti e delle attività culturali	21	43,8%	9	18,8%	13	27,1%	5	10,4%
Amministrazione, finanza e controllo	7	46,7%	3	20,0%	5	33,3%	0	0,0%
Economia e gestione delle aziende	9	50,0%	3	16,7%	4	22,2%	2	11,1%
Marketing e comunicazione	3	25,0%	1	8,3%	7	58,3%	1	8,3%
Sviluppo interculturale dei sistemi turistici	9	40,9%	4	18,2%	6	27,3%	3	13,6%
Antropologia culturale, etnologia, etnolinguistica	5	27,8%	6	33,3%	6	33,3%	1	5,6%
Digital and Public Humanities	2	50,0%	0	0,0%	0	0,0%	2	50,0%
Scienze dell'antichità: letterature, storia e archeologia	1	100,0%	0	0,0%	0	0,0%	0	0,0%
Scienze archivistiche e biblioteconomiche	3	37,5%	2	25,0%	2	25,0%	1	12,5%
Filologia e letteratura italiana	4	40,0%	4	40,0%	1	10,0%	1	10,0%
Scienze filosofiche	5	71,4%	1	14,3%	1	14,3%	0	0,0%
Storia dal medioevo all'età contemporanea	2	33,3%	3	50,0%	0	0,0%	1	16,7%
Lavoro, cittadinanza sociale, interculturalità	7	77,8%	1	11,1%	1	11,1%	0	0,0%
Storia delle arti e conservazione dei beni artistici	8	29,6%	6	22,2%	11	40,7%	2	7,4%
Environmental Humanities	2	25,0%	1	12,5%	5	62,5%	0	0,0%
Lingue e civiltà dell'Asia e dell'Africa mediterranea	11	50,0%	5	22,7%	4	18,2%	2	9,1%
Lingue e letterature europee, americane e postcoloniali	10	41,7%	3	12,5%	8	33,3%	3	12,5%
Lingue, economie e istituzioni dell'Asia e dell'Africa mediterranea.	8	57,1%	2	14,3%	3	21,4%	1	7,1%
Scienze del linguaggio	23	56,1%	3	7,3%	11	26,8%	4	9,8%
Relazioni internazionali comparate	12	33,3%	9	25,0%	13	36,1%	2	5,6%
Interpretariato e traduzione editoriale, settoriale	3	33,3%	2	22,2%	3	33,3%	1	11,1%
Language and Management to China	5	41,7%	1	8,3%	4	33,3%	2	16,7%
Totale ATENEO(*)	214	45,0%	91	19,1%	128	26,9%	43	9,0%

Nota: vedi nota generale pag 92

Tabella 81 - Preferisco questo tipo di organizzazione della didattica

Corso di laurea	Sì		No		In parte		Non risponde	
	Ass.	%	Ass.	%	Ass.	%	Ass.	%
Science and Technology of Bio and Nanomaterials	2	50,0%	0	0,0%	2	50,0%	0	0,0%
Scienze ambientali	1	20,0%	2	40,0%	0	0,0%	2	40,0%
Conservation Science and Technology for Cultural Heritage	2	40,0%	2	40,0%	0	0,0%	1	20,0%
Chimica e tecnologie sostenibili	n.d.	n.d.	n.d.	n.d.	n.d.	n.d.	n.d.	n.d.
Informatica - Computer Science	3	42,9%	2	28,6%	0	0,0%	2	28,6%
Governance delle organizzazioni pubbliche	1	20,0%	1	20,0%	2	40,0%	1	20,0%
Global Development and Entrepreneurship	7	53,8%	4	30,8%	0	0,0%	2	15,4%
Management	13	41,9%	9	29,0%	5	16,1%	4	12,9%
Data Analytics for Business and Society	2	40,0%	1	20,0%	2	40,0%	0	0,0%
Economia e finanza	14	51,9%	7	25,9%	3	11,1%	3	11,1%
Economia e gestione delle arti e delle attività culturali	20	41,7%	17	35,4%	5	10,4%	6	12,5%
Amministrazione, finanza e controllo	4	26,7%	7	46,7%	4	26,7%	0	0,0%
Economia e gestione delle aziende	9	50,0%	7	38,9%	0	0,0%	2	11,1%
Marketing e comunicazione	4	33,3%	3	25,0%	3	25,0%	2	16,7%
Sviluppo interculturale dei sistemi turistici	6	27,3%	9	40,9%	5	22,7%	2	9,1%
Antropologia culturale, etnologia, etnolinguistica	4	22,2%	7	38,9%	5	27,8%	2	11,1%
Digital and Public Humanities	3	75,0%	0	0,0%	0	0,0%	1	25,0%
Scienze dell'antichità: letterature, storia e archeologia	0	0,0%	0	0,0%	0	0,0%	1	100,0 %
Scienze archivistiche e biblioteconomiche	3	37,5%	3	37,5%	2	25,0%	0	0,0%
Filologia e letteratura italiana	6	60,0%	4	40,0%	0	0,0%	0	0,0%
Scienze filosofiche	2	28,6%	4	57,1%	1	14,3%	0	0,0%
Storia dal medioevo all'età contemporanea	5	83,3%	0	0,0%	0	0,0%	1	16,7%
Lavoro, cittadinanza sociale, interculturalità	5	55,6%	2	22,2%	2	22,2%	0	0,0%
Storia delle arti e conservazione dei beni artistici	6	22,2%	11	40,7%	8	29,6%	2	7,4%
Environmental Humanities	5	62,5%	3	37,5%	0	0,0%	0	0,0%
Lingue e civiltà dell'Asia e dell'Africa mediterranea	8	36,4%	8	36,4%	4	18,2%	2	9,1%
Lingue e letterature europee, americane e postcoloniali	6	25,0%	9	37,5%	7	29,2%	2	8,3%
Lingue, economie e istituzioni dell'Asia e dell'Africa mediterranea.	1	7,1%	6	42,9%	6	42,9%	1	7,1%
Scienze del linguaggio	15	36,6%	11	26,8%	9	22,0%	6	14,6%
Relazioni internazionali comparate	13	36,1%	11	30,6%	10	27,8%	2	5,6%
Interpretariato e traduzione editoriale, settoriale	4	44,4%	3	33,3%	1	11,1%	1	11,1%
Language and Management to China	3	25,0%	6	50,0%	1	8,3%	2	16,7%
Totale ATENEIO(*)	178	37,4%	160	33,6%	88	18,5%	50	10,5%

Nota: vedi nota generale pag 92

Tabella 82 - Per il minor costo

Corso di laurea	Sì		No		In parte		Non risponde	
	Ass.	%	Ass.	%	Ass.	%	Ass.	%
Science and Technology of Bio and Nanomaterials	2	50,0%	1	25,0%	1	25,0%	0	0,0%
Scienze ambientali	2	40,0%	2	40,0%	0	0,0%	1	20,0%
Conservation Science and Technology for Cultural Heritage	2	40,0%	2	40,0%	0	0,0%	1	20,0%
Chimica e tecnologie sostenibili	n.d.	n.d.	n.d.	n.d.	n.d.	n.d.	n.d.	n.d.
Informatica - Computer Science	4	57,1%	2	28,6%	0	0,0%	1	14,3%
Governance delle organizzazioni pubbliche	1	20,0%	1	20,0%	2	40,0%	1	20,0%
Global Development and Entrepreneurship	5	38,5%	6	46,2%	0	0,0%	2	15,4%
Management	12	38,7%	7	22,6%	8	25,8%	4	12,9%
Data Analytics for Business and Society	0	0,0%	2	40,0%	3	60,0%	0	0,0%
Economia e finanza	6	22,2%	9	33,3%	9	33,3%	3	11,1%
Economia e gestione delle arti e delle attività culturali	16	33,3%	16	33,3%	10	20,8%	6	12,5%
Amministrazione, finanza e controllo	5	33,3%	6	40,0%	3	20,0%	1	6,7%
Economia e gestione delle aziende	7	38,9%	7	38,9%	3	16,7%	1	5,6%
Marketing e comunicazione	4	33,3%	4	33,3%	1	8,3%	3	25,0%
Sviluppo interculturale dei sistemi turistici	8	36,4%	7	31,8%	5	22,7%	2	9,1%
Antropologia culturale, etnologia, etnolinguistica	0	0,0%	12	66,7%	3	16,7%	3	16,7%
Digital and Public Humanities	1	25,0%	2	50,0%	0	0,0%	1	25,0%
Scienze dell'antichità: letterature, storia e archeologia	0	0,0%	0	0,0%	0	0,0%	1	100,0 %
Scienze archivistiche e biblioteconomiche	2	25,0%	4	50,0%	1	12,5%	1	12,5%
Filologia e letteratura italiana	2	20,0%	6	60,0%	1	10,0%	1	10,0%
Scienze filosofiche	0	0,0%	6	85,7%	1	14,3%	0	0,0%
Storia dal medioevo all'età contemporanea	0	0,0%	3	50,0%	1	16,7%	2	33,3%
Lavoro, cittadinanza sociale, interculturalità	0	0,0%	8	88,9%	1	11,1%	0	0,0%
Storia delle arti e conservazione dei beni artistici	5	18,5%	14	51,9%	5	18,5%	3	11,1%
Environmental Humanities	3	37,5%	2	25,0%	2	25,0%	1	12,5%
Lingue e civiltà dell'Asia e dell'Africa mediterranea	3	13,6%	14	63,6%	3	13,6%	2	9,1%
Lingue e letterature europee, americane e postcoloniali	7	29,2%	7	29,2%	6	25,0%	4	16,7%
Lingue, economie e istituzioni dell'Asia e dell'Africa mediterranea.	4	28,6%	6	42,9%	3	21,4%	1	7,1%
Scienze del linguaggio	9	22,0%	18	43,9%	7	17,1%	7	17,1%
Relazioni internazionali comparate	12	33,3%	15	41,7%	9	25,0%	0	0,0%
Interpretariato e traduzione editoriale, settoriale	3	33,3%	2	22,2%	3	33,3%	1	11,1%
Language and Management to China	5	41,7%	5	41,7%	2	16,7%	0	0,0%
Totale ATENEO(*)	131	27,5%	197	41,4%	94	19,7%	54	11,3%

Nota: vedi nota generale pag 92

Tabella 84 - Non ho superato la selezione dell'altro corso								
Corso di laurea	Sì		No		In parte		Non risponde	
	Ass.	%	Ass.	%	Ass.	%	Ass.	%
Science and Technology of Bio and Nanomaterials	2	50,0%	2	50,0%	0	0,0%	0	0,0%
Scienze ambientali	0	0,0%	3	60,0%	0	0,0%	2	40,0%
Conservation Science and Technology for Cultural Heritage	0	0,0%	3	60,0%	0	0,0%	2	40,0%
Chimica e tecnologie sostenibili	n.d.	n.d.	n.d.	n.d.	n.d.	n.d.	n.d.	n.d.
Informatica - Computer Science	0	0,0%	5	71,4%	0	0,0%	2	28,6%
Governance delle organizzazioni pubbliche	0	0,0%	3	60,0%	0	0,0%	2	40,0%
Global Development and Entrepreneurship	0	0,0%	9	69,2%	0	0,0%	4	30,8%
Management	3	9,7%	22	71,0%	1	3,2%	5	16,1%
Data Analytics for Business and Society	0	0,0%	4	80,0%	0	0,0%	1	20,0%
Economia e finanza	1	3,7%	22	81,5%	0	0,0%	4	14,8%
Economia e gestione delle arti e delle attività culturali	2	4,2%	35	72,9%	3	6,3%	8	16,7%
Amministrazione, finanza e controllo	1	6,7%	12	80,0%	0	0,0%	2	13,3%
Economia e gestione delle aziende	0	0,0%	13	72,2%	1	5,6%	4	22,2%
Marketing e comunicazione	0	0,0%	9	75,0%	0	0,0%	3	25,0%
Sviluppo interculturale dei sistemi turistici	1	4,5%	18	81,8%	0	0,0%	3	13,6%
Antropologia culturale, etnologia, etnolinguistica	0	0,0%	14	77,8%	1	5,6%	3	16,7%
Digital and Public Humanities	0	0,0%	2	50,0%	0	0,0%	2	50,0%
Scienze dell'antichità: letterature, storia e archeologia	0	0,0%	0	0,0%	0	0,0%	1	100,0%
Scienze archivistiche e biblioteconomiche	0	0,0%	6	75,0%	1	12,5%	1	12,5%
Filologia e letteratura italiana	0	0,0%	9	90,0%	0	0,0%	1	10,0%
Scienze filosofiche	1	14,3%	6	85,7%	0	0,0%	0	0,0%
Storia dal medioevo all'età contemporanea	0	0,0%	5	83,3%	0	0,0%	1	16,7%
Lavoro, cittadinanza sociale, interculturalità	1	11,1%	8	88,9%	0	0,0%	0	0,0%
Storia delle arti e conservazione dei beni artistici	1	3,7%	23	85,2%	0	0,0%	3	11,1%
Environmental Humanities	0	0,0%	7	87,5%	0	0,0%	1	12,5%
Lingue e civiltà dell'Asia e dell'Africa mediterranea	0	0,0%	18	81,8%	2	9,1%	2	9,1%
Lingue e letterature europee, americane e postcoloniali	1	4,2%	17	70,8%	0	0,0%	6	25,0%
Lingue, economie e istituzioni dell'Asia e dell'Africa mediterranea.	0	0,0%	12	85,7%	1	7,1%	1	7,1%
Scienze del linguaggio	0	0,0%	33	80,5%	0	0,0%	8	19,5%
Relazioni internazionali comparate	2	5,6%	30	83,3%	1	2,8%	3	8,3%
Interpretariato e traduzione editoriale, settoriale	0	0,0%	8	88,9%	0	0,0%	1	11,1%
Language and Management to China	0	0,0%	9	75,0%	0	0,0%	3	25,0%
Totale ATENEO(*)	16	3,4%	370	77,7%	11	2,3%	79	16,6%

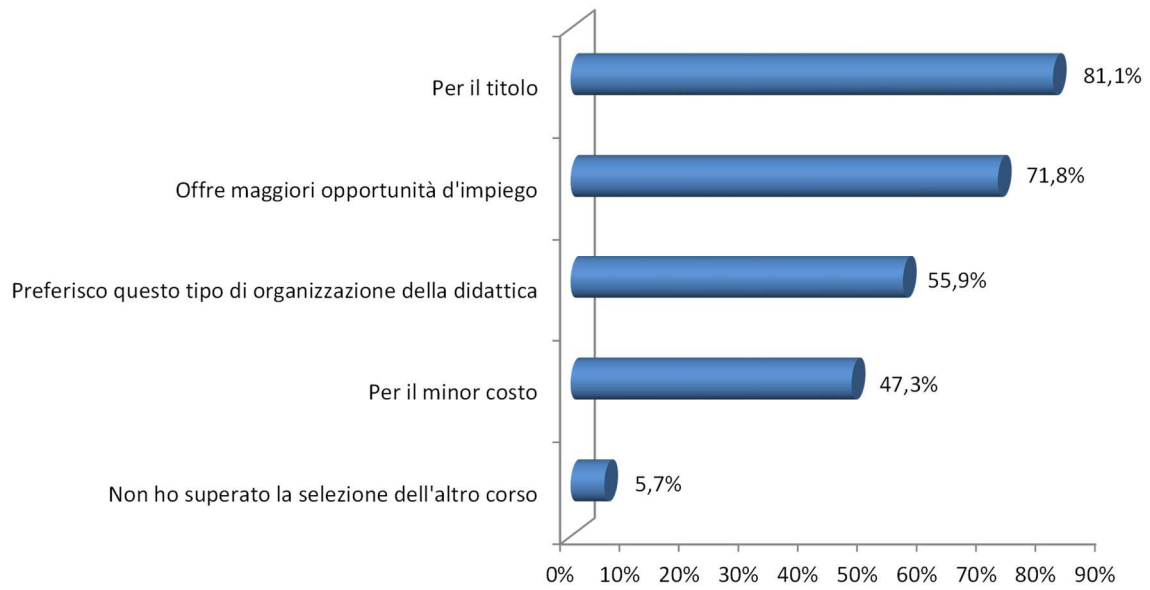
Nota: vedi nota generale pag 92

Tabella 83 - Riepilogo motivazioni di scelta della laurea magistrale rispetto ad altri corsi universitari (% "Sì" + "In parte")

Corso di laurea	Per il titolo	Offre maggiori opportunità d'impiego	Preferisco questo tipo di organizzazione della didattica	Per il minor costo	Non ho superato la selezione dell'altro corso
Science and Technology of Bio and Nanomaterials	100,0%	75,0%	100,0%	75,0%	50,0%
Scienze ambientali	40,0%	60,0%	20,0%	40,0%	0,0%
Conservation Science and Technology for Cultural Heritage	60,0%	80,0%	40,0%	40,0%	0,0%
Chimica e tecnologie sostenibili	n.d.	n.d.	n.d.	n.d.	n.d.
Informatica - Computer Science	71,4%	71,4%	42,9%	57,1%	0,0%
Governance delle organizzazioni pubbliche	100,0%	60,0%	60,0%	60,0%	0,0%
Global Development and Entrepreneurship	84,6%	76,9%	53,8%	38,5%	0,0%
Management	61,3%	67,7%	58,1%	64,5%	12,9%
Data Analytics for Business and Society	60,0%	80,0%	80,0%	60,0%	0,0%
Economia e finanza	81,5%	66,7%	63,0%	55,6%	3,7%
Economia e gestione delle arti e delle attività culturali	81,3%	70,8%	52,1%	54,2%	10,4%
Amministrazione, finanza e controllo	93,3%	80,0%	53,3%	53,3%	6,7%
Economia e gestione delle aziende	88,9%	72,2%	50,0%	55,6%	5,6%
Marketing e comunicazione	91,7%	83,3%	58,3%	41,7%	0,0%
Sviluppo interculturale dei sistemi turistici	81,8%	68,2%	50,0%	59,1%	4,5%
Antropologia culturale, etnologia, etnolinguistica	88,9%	61,1%	50,0%	16,7%	5,6%
Digital and Public Humanities	50,0%	50,0%	75,0%	25,0%	0,0%
Scienze dell'antichità: letterature, storia e archeologia	0,0%	100,0%	0,0%	0,0%	0,0%
Scienze archivistiche e biblioteconomiche	87,5%	62,5%	62,5%	37,5%	12,5%
Filologia e letteratura italiana	60,0%	50,0%	60,0%	30,0%	0,0%
Scienze filosofiche	100,0%	85,7%	42,9%	14,3%	14,3%
Storia dal medioevo all'età contemporanea	83,3%	33,3%	83,3%	16,7%	0,0%
Lavoro, cittadinanza sociale, interculturalità	88,9%	88,9%	77,8%	11,1%	11,1%
Storia delle arti e conservazione dei beni artistici	81,5%	70,4%	51,9%	37,0%	3,7%
Environmental Humanities	87,5%	87,5%	62,5%	62,5%	0,0%
Lingue e civiltà dell'Asia e dell'Africa mediterranea	77,3%	68,2%	54,5%	27,3%	9,1%
Lingue e letterature europee, americane e postcoloniali	83,3%	75,0%	54,2%	54,2%	4,2%
Lingue, economie e istituzioni dell'Asia e dell'Africa mediterranea.	85,7%	78,6%	50,0%	50,0%	7,1%
Scienze del linguaggio	78,0%	82,9%	58,5%	39,0%	0,0%
Relazioni internazionali comparate	83,3%	69,4%	63,9%	58,3%	8,3%
Interpretariato e traduzione editoriale, settoriale	88,9%	66,7%	55,6%	66,7%	0,0%
Language and Management to China	100,0%	75,0%	33,3%	58,3%	0,0%
Totale ATENEO(*)	81,1%	71,8%	55,9%	47,3%	5,7%

Nota: vedi nota generale pag 92

Grafico 5 - Riepilogo motivi scelta della laurea magistrale rispetto ad altri tipi di corsi universitari (% "Sì" + "In parte").



SEZIONE I – CONCORRENZA CON ALTRI ATENEI

Quesito: Ha preso in seria considerazione altri Atenei oltre a Ca' Foscari e se sì quali? (massimo 5 scelte)

(*) I corsi di laurea magistrale in “Biotecnologie per l'ambiente e lo sviluppo sostenibile” e “Crossing the Mediterranean: towards Investment and Integration (MIM)” hanno avuto meno di cinque rispondenti al questionario, per questo motivo i dati per questi due corsi non vengono forniti nel dettaglio ma sono compresi nelle righe dei totali di Ateneo.

Tabella 84 – Altri Atenei presi in considerazione oltre a Ca' Foscari

Corso di Laurea	Università di Bologna		Università degli Studi di PADOVA		Altra Università Straniera		Università Cattolica del Sacro Cuore		Università degli Studi di TRENTO		Università Commerciale "Luigi Bocconi" MILANO		Università degli Studi di ROMA "La Sapienza"		Università degli Studi di VERONA		Università degli Studi di MILANO		Università degli Studi di TORINO			
	Ass.	%	Ass.	%	Ass.	%	Ass.	%	Ass.	%	Ass.	%	Ass.	%	Ass.	%	Ass.	%	Ass.	%		
Science and Technology of Bio and Nanomaterials	0	0,00	3	37,50	0	0,00	0	0,00	0	0,00	0	0,00	0	0,00	0	0,00	0	0,00	0	0,00	0	0,00
Scienze ambientali	4	17,39	5	21,74	0	0,00	0	0,00	0	0,00	0	0,00	0	0,00	0	0,00	0	0,00	0	0,00	0	0,00
Conservation Science and Technology for Cultural Heritage	0	0,00	0	0,00	2	28,57	0	0,00	0	0,00	0	0,00	3	42,86	0	0,00	0	0,00	0	0,00	0	0,00
Chimica e tecnologie sostenibili	4	19,05	1	4,76	0	0,00	0	0,00	0	0,00	0	0,00	0	0,00	0	0,00	1	4,76	1	4,76	1	4,76
Informatica - Computer Science	1	7,14	4	28,57	0	0,00	0	0,00	1	7,14	0	0,00	0	0,00	0	0,00	0	0,00	0	0,00	0	0,00
Governance delle organizzazioni pubbliche	1	5,56	3	16,67	0	0,00	0	0,00	3	16,67	0	0,00	1	5,56	0	0,00	1	5,56	0	0,00	0	0,00
Global Development and Entrepreneurship	7	18,42	2	5,26	2	5,26	1	2,63	3	7,89	0	0,00	0	0,00	1	2,63	0	0,00	0	0,00	0	0,00
Management	18	23,68	10	13,16	3	3,95	1	1,32	1	1,32	5	6,58	1	1,32	2	2,63	2	2,63	2	2,63	2	2,63
Data Analytics for Business and Society	3	15,79	0	0,00	0	0,00	0	0,00	1	5,26	1	5,26	0	0,00	1	5,26	1	5,26	0	0,00	0	0,00
Economia e finanza	22	22,92	7	7,29	6	6,25	2	2,08	4	4,17	4	4,17	0	0,00	1	1,04	2	2,08	1	1,04	1	1,04
Economia e gestione delle arti e delle attività culturali	16	19,75	2	2,47	2	2,47	12	14,81	1	1,23	2	2,47	1	1,23	0	0,00	0	0,00	0	0,00	2	2,47
Amministrazione, finanza e controllo	3	4,29	11	15,71	1	1,43	3	4,29	1	1,43	7	10,00	1	1,43	1	1,43	0	0,00	0	0,00	0	0,00
Economia e gestione delle aziende	6	12,24	7	14,29	1	2,04	0	0,00	4	8,16	2	4,08	0	0,00	2	4,08	0	0,00	0	0,00	0	0,00
Marketing e comunicazione	6	12,50	5	10,42	0	0,00	2	4,17	0	0,00	4	8,33	1	2,08	7	14,58	0	0,00	1	2,08	1	2,08
Sviluppo interculturale dei sistemi turistici	7	16,67	3	7,14	1	2,38	1	2,38	2	4,76	0	0,00	1	2,38	2	4,76	0	0,00	0	0,00	0	0,00

Corso di Laurea	Università di Bologna		Università degli Studi di PADOVA		Altra Università Straniera		Università Cattolica del Sacro Cuore		Università degli Studi di TRENTO		Università Commerciale "Luigi Bocconi" MILANO		Università degli Studi di ROMA "La Sapienza"		Università degli Studi di VERONA		Università degli Studi di MILANO		Università degli Studi di TORINO	
	Ass.	%	Ass.	%	Ass.	%	Ass.	%	Ass.	%	Ass.	%	Ass.	%	Ass.	%	Ass.	%	Ass.	%
Antropologia culturale, etnologia, etnolinguistica	11	29,73	4	10,81	1	2,70	0	0,00	0	0,00	0	0,00	0	0,00	1	2,70	0	0,00	2	5,41
Digital and Public Humanities	6	60,00	0	0,00	1	10,00	1	10,00	0	0,00	0	0,00	0	0,00	0	0,00	0	0,00	0	0,00
Scienze dell'antichità: letterature, storia e archeologia	0	0,00	2	22,22	0	0,00	0	0,00	0	0,00	0	0,00	0	0,00	0	0,00	0	0,00	1	11,11
Scienze archivistiche e biblioteconomiche	3	20,00	1	6,67	0	0,00	0	0,00	0	0,00	0	0,00	0	0,00	0	0,00	0	0,00	0	0,00
Filologia e letteratura italiana	5	13,89	8	22,22	0	0,00	0	0,00	0	0,00	0	0,00	1	2,78	0	0,00	2	5,56	0	0,00
Scienze filosofiche	3	13,04	3	13,04	0	0,00	0	0,00	1	4,35	0	0,00	0	0,00	1	4,35	0	0,00	0	0,00
Storia dal medioevo all'età contemporanea	6	26,09	4	17,39	1	4,35	0	0,00	0	0,00	0	0,00	1	4,35	0	0,00	0	0,00	0	0,00
Lavoro, cittadinanza sociale, interculturalità	2	12,50	3	18,75	0	0,00	0	0,00	0	0,00	0	0,00	0	0,00	1	6,25	0	0,00	0	0,00
Storia delle arti e conservazione dei beni artistici	16	19,75	6	7,41	2	2,47	2	2,47	1	1,23	0	0,00	7	8,64	0	0,00	1	1,23	1	1,23
Environmental Humanities	5	20,83	0	0,00	3	12,50	0	0,00	0	0,00	0	0,00	0	0,00	0	0,00	1	4,17	0	0,00
Lingue e civiltà dell'Asia e dell'Africa mediterranea	0	0,00	1	1,72	1	1,72	0	0,00	0	0,00	0	0,00	5	8,62	0	0,00	3	5,17	3	5,17
Lingue e letterature europee, americane e postcoloniali	18	20,93	7	8,14	1	1,16	1	1,16	1	1,16	0	0,00	1	1,16	0	0,00	1	1,16	0	0,00
Lingue, economie e istituzioni dell'Asia e dell'Africa mediterranea.	5	12,20	0	0,00	2	4,88	2	4,88	0	0,00	1	2,44	0	0,00	0	0,00	2	4,88	2	4,88
Scienze del linguaggio	6	6,06	14	14,14	2	2,02	1	1,01	1	1,01	0	0,00	0	0,00	2	2,02	1	1,01	2	2,02
Relazioni internazionali comparate	14	17,72	6	7,59	1	1,27	2	2,53	3	3,80	0	0,00	1	1,27	1	1,27	5	6,33	1	1,27
Interpretariato e traduzione editoriale, settoriale	4	18,18	1	4,55	0	0,00	0	0,00	0	0,00	0	0,00	0	0,00	0	0,00	0	0,00	0	0,00
Language and Management to China	1	3,33	0	0,00	0	0,00	2	6,67	0	0,00	1	3,33	0	0,00	0	0,00	0	0,00	1	3,33
Totale ATENE0(*)	203	15,56	123	9,43	34	2,61	33	2,53	28	2,15	27	2,07	25	1,92	23	1,76	23	1,76	20	1,53

Nota: i valori riportati sono riferiti alla prima selezione possibile (che si presume essere l'alternativa principale a Ca' Foscari) delle cinque consentite dal modulo all'atto dell'inserimento dati

APPENDICE A – ISCRIZIONE A CA' FOSCARI: ANALISI PER PROVENIENZA GEOGRAFICA

Nelle tabelle seguenti verranno esaminate le risposte date al “Quesito E” del questionario analizzando le risposte in base alla provenienza geografica dei rispondenti, disaggregate per corso di laurea.

Quesito E: *Motivi dell'iscrizione all'Ateneo di Ca' Foscari:*

- Prestigio Ateneo
- Presenza di docenti qualificati
- Presenza di compagni di università/amici
- Possibilità di integrare lo studio con il lavoro
- Il corso scelto esiste solo a Ca' Foscari
- Il corso scelto è migliore a Ca' Foscari che in altri Atenei
- Per la qualità/quantità dei servizi offerti (borse di studio, case studente...)
- Università non affollata
- Posizione di Ca' Foscari nelle classifiche dei giornali
- Vivibilità della città
- Per stare lontano da casa (avere più indipendenza)
- Vicinanza a casa
- Per continuare il percorso triennale che ho già frequentato a Ca' Foscari
- Altro (specificare)

Quesito: *Quali sono i motivi della sua scelta di iscriversi all'Ateneo di Ca' Foscari?*
 (“Sì” / “No” / “In parte” per ciascuna voce)

(*) I corsi di laurea magistrale in “Biotecnologie per l'ambiente e lo sviluppo sostenibile” e “Crossing the Mediterranean: towards Investment and Integration (MIM)” hanno avuto meno di cinque rispondenti al questionario, per questo motivo i dati per questi due corsi non vengono forniti nel dettaglio ma sono compresi nelle righe dei totali di Ateneo.

Analisi per provenienza geografica del campione

Tabella 1 – Raggruppamento campione

Provenienza geografica campione								
	Venezia	Treviso	Padova	Altro Veneto	Altro Nordest(**)	Altro Italia	Estero	Totale Campione
Valori assoluti	223	213	127	147	79	402	114	1305
Valori percentuali	17,1%	16,3%	9,7%	11,3%	6,1%	30,8%	8,7%	100,0%
Raggruppamento	VE TV PD			Resto del Veneto + Altro Nordest		Resto d'Italia + Estero		Totale Campione
Valori assoluti	563			226		516		1305
Valori percentuali	43,1%			17,3%		39,5%		100,0%

(**) inteso come Trentino Alto Adige e Friuli Venezia Giulia

Tabella 2 - Prestigio Ateneo (% "Sì" + "In parte")								
Corso di Laurea	Provenienza geografica							
	VE TV PD		Resto del Veneto + Altro Nordest		Resto d'Italia + Estero		Totale Campione	
	Ass.	%	Ass.	%	Ass.	%	Ass.	%
Science and Technology of Bio and Nanomaterials	2	66,7%	1	50,0%	2	66,7%	5	62,5%
Scienze ambientali	7	70,0%	1	50,0%	9	81,8%	17	73,9%
Conservation Science and Technology for Cultural Heritage	1	50,0%	1	100,0%	3	75,0%	5	71,4%
Chimica e tecnologie sostenibili	7	43,8%	2	50,0%	0	0,0%	9	42,9%
Informatica - Computer Science	3	60,0%	1	100,0%	6	75,0%	10	71,4%
Governance delle organizzazioni pubbliche	9	75,0%	1	50,0%	3	75,0%	13	72,2%
Global Development and Entrepreneurship	19	90,5%	1	100,0%	13	81,3%	33	86,8%
Management	28	84,8%	16	100,0%	23	85,2%	67	88,2%
Data Analytics for Business and Society	8	53,3%	1	100,0%	2	66,7%	11	57,9%
Economia e finanza	41	82,0%	14	87,5%	23	76,7%	78	81,3%
Economia e gestione delle arti e delle attività culturali	16	72,7%	7	53,8%	39	84,8%	62	76,5%
Amministrazione, finanza e controllo	52	89,7%	7	77,8%	2	66,7%	61	87,1%
Economia e gestione delle aziende	30	78,9%	9	90,0%	1	100,0%	40	81,6%
Marketing e comunicazione	25	86,2%	6	85,7%	12	100,0%	43	89,6%
Sviluppo interculturale dei sistemi turistici	9	81,8%	9	81,8%	17	85,0%	35	83,3%
Antropologia culturale, etnologia, etnolinguistica	5	55,6%	7	77,8%	16	84,2%	28	75,7%
Digital and Public Humanities	1	33,3%	1	50,0%	4	80,0%	6	60,0%
Scienze dell'antichità: letterature, storia e archeologia	6	85,7%	2	100,0%	n.d.	n.d.	8	88,9%
Scienze archivistiche e biblioteconomiche	2	40,0%	2	50,0%	5	83,3%	9	60,0%
Filologia e letteratura italiana	22	84,6%	3	75,0%	5	83,3%	30	83,3%
Scienze filosofiche	7	87,5%	5	55,6%	5	83,3%	17	73,9%
Storia dal medioevo all'età contemporanea	11	91,7%	5	71,4%	4	100,0%	20	87,0%
Lavoro, cittadinanza sociale, interculturalità	7	100,0%	4	100,0%	2	40,0%	13	81,3%
Storia delle arti e conservazione dei beni artistici	22	78,6%	13	86,7%	34	89,5%	69	85,2%
Environmental Humanities	1	50,0%	1	100,0%	19	90,5%	21	87,5%
Lingue e civiltà dell'Asia e dell'Africa mediterranea	9	81,8%	9	90,0%	31	83,8%	49	84,5%
Lingue e letterature europee, americane e postcoloniali	23	85,2%	13	86,7%	39	88,6%	75	87,2%
Lingue, economie e istituzioni dell'Asia e dell'Africa mediterranea.	3	60,0%	2	66,7%	29	87,9%	34	82,9%
Scienze del linguaggio	37	82,2%	12	75,0%	30	78,9%	79	79,8%
Relazioni internazionali comparate	25	83,3%	19	82,6%	22	84,6%	66	83,5%
Interpretariato e traduzione editoriale, settoriale	7	87,5%	4	100,0%	10	100,0%	21	95,5%
Language and Management to China	2	66,7%	2	100,0%	23	92,0%	27	90,0%
Totale ATENELO(*)	449	79,8%	181	80,1%	436	84,5%	1066	81,7%

Nota: per il corso in "Scienze dell'antichità: letterature, storia e archeologia" è indicato valore n.d. dove non ci sono immatricolati provenienti da tale zona geografica.

Tabella 3 - Presenza di docenti qualificati (% "Sì" + "In parte")								
Corso di Laurea	Provenienza geografica							
	VE TV PD		Resto del Veneto + Altro Nordest		Resto d'Italia + Estero		Totale Campione	
	Ass.	%	Ass.	%	Ass.	%	Ass.	%
Science and Technology of Bio and Nanomaterials	2	66,7%	2	100,0%	2	66,7%	6	75,0%
Scienze ambientali	8	80,0%	1	50,0%	8	72,7%	17	73,9%
Conservation Science and Technology for Cultural Heritage	2	100,0%	0	0,0%	3	75,0%	5	71,4%
Chimica e tecnologie sostenibili	8	50,0%	0	0,0%	0	0,0%	8	38,1%
Informatica - Computer Science	3	60,0%	1	100,0%	4	50,0%	8	57,1%
Governance delle organizzazioni pubbliche	9	75,0%	1	50,0%	2	50,0%	12	66,7%
Global Development and Entrepreneurship	10	47,6%	1	100,0%	10	62,5%	21	55,3%
Management	19	57,6%	7	43,8%	14	51,9%	40	52,6%
Data Analytics for Business and Society	6	40,0%	1	100,0%	1	33,3%	8	42,1%
Economia e finanza	34	68,0%	10	62,5%	20	66,7%	64	66,7%
Economia e gestione delle arti e delle attività culturali	15	68,2%	3	23,1%	31	67,4%	49	60,5%
Amministrazione, finanza e controllo	43	74,1%	7	77,8%	2	66,7%	52	74,3%
Economia e gestione delle aziende	22	57,9%	7	70,0%	1	100,0%	30	61,2%
Marketing e comunicazione	17	58,6%	5	71,4%	7	58,3%	29	60,4%
Sviluppo interculturale dei sistemi turistici	6	54,5%	7	63,6%	14	70,0%	27	64,3%
Antropologia culturale, etnologia, etnolinguistica	8	88,9%	7	77,8%	14	73,7%	29	78,4%
Digital and Public Humanities	1	33,3%	0	0,0%	3	60,0%	4	40,0%
Scienze dell'antichità: letterature, storia e archeologia	6	85,7%	2	100,0%	n.d.	n.d.	8	88,9%
Scienze archivistiche e biblioteconomiche	3	60,0%	3	75,0%	4	66,7%	10	66,7%
Filologia e letteratura italiana	24	92,3%	4	100,0%	5	83,3%	33	91,7%
Scienze filosofiche	7	87,5%	7	77,8%	6	100,0%	20	87,0%
Storia dal medioevo all'età contemporanea	12	100,0%	7	100,0%	4	100,0%	23	100,0%
Lavoro, cittadinanza sociale, interculturalità	6	85,7%	2	50,0%	2	40,0%	10	62,5%
Storia delle arti e conservazione dei beni artistici	22	78,6%	15	100,0%	29	76,3%	66	81,5%
Environmental Humanities	1	50,0%	1	100,0%	17	81,0%	19	79,2%
Lingue e civiltà dell'Asia e dell'Africa mediterranea	11	100,0%	8	80,0%	34	91,9%	53	91,4%
Lingue e letterature europee, americane e postcoloniali	19	70,4%	12	80,0%	33	75,0%	64	74,4%
Lingue, economie e istituzioni dell'Asia e dell'Africa mediterranea.	4	80,0%	2	66,7%	29	87,9%	35	85,4%
Scienze del linguaggio	38	84,4%	14	87,5%	26	68,4%	78	78,8%
Relazioni internazionali comparate	22	73,3%	17	73,9%	21	80,8%	60	75,9%
Interpretariato e traduzione editoriale, settoriale	5	62,5%	2	50,0%	9	90,0%	16	72,7%
Language and Management to China	2	66,7%	2	100,0%	22	88,0%	26	86,7%
Totale ATENEO(*)	397	70,5%	158	69,9%	379	73,4%	934	71,6%

Tabella 4 - Presenza di compagni di università/amici (% "Sì" + "In parte")								
Provenienza geografica								
Corso di Laurea	VE TV PD		Resto del Veneto + Altro Nordest		Resto d'Italia + Estero		Totale Campione	
	Ass.	%	Ass.	%	Ass.	%	Ass.	%
Science and Technology of Bio and Nanomaterials	1	33,3%	0	0,0%	0	0,0%	1	12,5%
Scienze ambientali	2	20,0%	0	0,0%	3	27,3%	5	21,7%
Conservation Science and Technology for Cultural Heritage	1	50,0%	0	0,0%	0	0,0%	1	14,3%
Chimica e tecnologie sostenibili	8	50,0%	2	50,0%	0	0,0%	10	47,6%
Informatica - Computer Science	3	60,0%	1	100,0%	1	12,5%	5	35,7%
Governance delle organizzazioni pubbliche	1	8,3%	0	0,0%	0	0,0%	1	5,6%
Global Development and Entrepreneurship	3	14,3%	0	0,0%	4	25,0%	7	18,4%
Management	10	30,3%	2	12,5%	5	18,5%	17	22,4%
Data Analytics for Business and Society	3	20,0%	0	0,0%	2	66,7%	5	26,3%
Economia e finanza	15	30,0%	3	18,8%	3	10,0%	21	21,9%
Economia e gestione delle arti e delle attività culturali	5	22,7%	0	0,0%	6	13,0%	11	13,6%
Amministrazione, finanza e controllo	18	31,0%	3	33,3%	2	66,7%	23	32,9%
Economia e gestione delle aziende	11	28,9%	2	20,0%	1	100,0%	14	28,6%
Marketing e comunicazione	4	13,8%	1	14,3%	1	8,3%	6	12,5%
Sviluppo interculturale dei sistemi turistici	2	18,2%	3	27,3%	6	30,0%	11	26,2%
Antropologia culturale, etnologia, etnolinguistica	3	33,3%	3	33,3%	1	5,3%	7	18,9%
Digital and Public Humanities	1	33,3%	0	0,0%	1	20,0%	2	20,0%
Scienze dell'antichità: letterature, storia e archeologia	4	57,1%	1	50,0%	n.d.	n.d.	5	55,6%
Scienze archivistiche e biblioteconomiche	0	0,0%	0	0,0%	1	16,7%	1	6,7%
Filologia e letteratura italiana	12	46,2%	1	25,0%	2	33,3%	15	41,7%
Scienze filosofiche	3	37,5%	1	11,1%	1	16,7%	5	21,7%
Storia dal medioevo all'età contemporanea	4	33,3%	2	28,6%	1	25,0%	7	30,4%
Lavoro, cittadinanza sociale, interculturalità	1	14,3%	0	0,0%	2	40,0%	3	18,8%
Storia delle arti e conservazione dei beni artistici	5	17,9%	5	33,3%	2	5,3%	12	14,8%
Environmental Humanities	1	50,0%	0	0,0%	1	4,8%	2	8,3%
Lingue e civiltà dell'Asia e dell'Africa mediterranea	5	45,5%	3	30,0%	3	8,1%	11	19,0%
Lingue e letterature europee, americane e postcoloniali	10	37,0%	2	13,3%	10	22,7%	22	25,6%
Lingue, economie e istituzioni dell'Asia e dell'Africa mediterranea.	3	60,0%	1	33,3%	12	36,4%	16	39,0%
Scienze del linguaggio	12	26,7%	4	25,0%	10	26,3%	26	26,3%
Relazioni internazionali comparate	8	26,7%	5	21,7%	7	26,9%	20	25,3%
Interpretariato e traduzione editoriale, settoriale	0	0,0%	0	0,0%	1	10,0%	1	4,5%
Language and Management to China	0	0,0%	1	50,0%	10	40,0%	11	36,7%
Totale ATENEIO(*)	160	28,4%	46	20,4%	99	19,2%	305	23,4%

Tabella 5 - Possibilità di integrare lo studio con il lavoro (% "Sì" + "In parte")								
Provenienza geografica								
Corso di Laurea	VE TV PD		Resto del Veneto + Altro Nordest		Resto d'Italia + Estero		Totale Campione	
	Ass.	%	Ass.	%	Ass.	%	Ass.	%
Science and Technology of Bio and Nanomaterials	1	33,3%	1	50,0%	2	66,7%	4	50,0%
Scienze ambientali	2	20,0%	1	50,0%	5	45,5%	8	34,8%
Conservation Science and Technology for Cultural Heritage	1	50,0%	0	0,0%	3	75,0%	4	57,1%
Chimica e tecnologie sostenibili	5	31,3%	0	0,0%	1	100,0%	6	28,6%
Informatica - Computer Science	2	40,0%	1	100,0%	1	12,5%	4	28,6%
Governance delle organizzazioni pubbliche	7	58,3%	1	50,0%	2	50,0%	10	55,6%
Global Development and Entrepreneurship	11	52,4%	0	0,0%	8	50,0%	19	50,0%
Management	18	54,5%	4	25,0%	6	22,2%	28	36,8%
Data Analytics for Business and Society	4	26,7%	1	100,0%	2	66,7%	7	36,8%
Economia e finanza	16	32,0%	2	12,5%	12	40,0%	30	31,3%
Economia e gestione delle arti e delle attività culturali	15	68,2%	2	15,4%	22	47,8%	39	48,1%
Amministrazione, finanza e controllo	24	41,4%	2	22,2%	1	33,3%	27	38,6%
Economia e gestione delle aziende	7	18,4%	3	30,0%	1	100,0%	11	22,4%
Marketing e comunicazione	8	27,6%	0	0,0%	1	8,3%	9	18,8%
Sviluppo interculturale dei sistemi turistici	6	54,5%	4	36,4%	6	30,0%	16	38,1%
Antropologia culturale, etnologia, etnolinguistica	6	66,7%	6	66,7%	8	42,1%	20	54,1%
Digital and Public Humanities	2	66,7%	0	0,0%	2	40,0%	4	40,0%
Scienze dell'antichità: letterature, storia e archeologia	4	57,1%	0	0,0%	n.d.	n.d.	4	44,4%
Scienze archivistiche e biblioteconomiche	3	60,0%	0	0,0%	2	33,3%	5	33,3%
Filologia e letteratura italiana	10	38,5%	2	50,0%	1	16,7%	13	36,1%
Scienze filosofiche	4	50,0%	3	33,3%	1	16,7%	8	34,8%
Storia dal medioevo all'età contemporanea	8	66,7%	2	28,6%	3	75,0%	13	56,5%
Lavoro, cittadinanza sociale, interculturalità	5	71,4%	1	25,0%	0	0,0%	6	37,5%
Storia delle arti e conservazione dei beni artistici	16	57,1%	8	53,3%	10	26,3%	34	42,0%
Environmental Humanities	1	50,0%	0	0,0%	5	23,8%	6	25,0%
Lingue e civiltà dell'Asia e dell'Africa mediterranea	4	36,4%	2	20,0%	9	24,3%	15	25,9%
Lingue e letterature europee, americane e postcoloniali	9	33,3%	5	33,3%	13	29,5%	27	31,4%
Lingue, economie e istituzioni dell'Asia e dell'Africa mediterranea.	2	40,0%	0	0,0%	6	18,2%	8	19,5%
Scienze del linguaggio	21	46,7%	6	37,5%	14	36,8%	41	41,4%
Relazioni internazionali comparate	14	46,7%	7	30,4%	7	26,9%	28	35,4%
Interpretariato e traduzione editoriale, settoriale	4	50,0%	2	50,0%	4	40,0%	10	45,5%
Language and Management to China	1	33,3%	1	50,0%	6	24,0%	8	26,7%
Totale ATENEQ(*)	242	43,0%	67	29,6%	165	32,0%	474	36,3%

Tabella 6 - Il corso scelto esiste solo a Ca' Foscari (% "Si" + "In parte")								
Provenienza geografica								
Corso di Laurea	VE TV PD		Resto del Veneto + Altro Nordest		Resto d'Italia + Estero		Totale Campione	
	Ass.	%	Ass.	%	Ass.	%	Ass.	%
Science and Technology of Bio and Nanomaterials	2	66,7%	1	50,0%	1	33,3%	4	50,0%
Scienze ambientali	6	60,0%	1	50,0%	7	63,6%	14	60,9%
Conservation Science and Technology for Cultural Heritage	1	50,0%	1	100,0%	2	50,0%	4	57,1%
Chimica e tecnologie sostenibili	6	37,5%	3	75,0%	0	0,0%	9	42,9%
Informatica - Computer Science	0	0,0%	0	0,0%	1	12,5%	1	7,1%
Governance delle organizzazioni pubbliche	4	33,3%	2	100,0%	1	25,0%	7	38,9%
Global Development and Entrepreneurship Management	17	81,0%	1	100,0%	10	62,5%	28	73,7%
Management	11	33,3%	8	50,0%	12	44,4%	31	40,8%
Data Analytics for Business and Society	10	66,7%	1	100,0%	2	66,7%	13	68,4%
Economia e finanza	12	24,0%	3	18,8%	13	43,3%	28	29,2%
Economia e gestione delle arti e delle attività culturali	16	72,7%	10	76,9%	39	84,8%	65	80,2%
Amministrazione, finanza e controllo	16	27,6%	3	33,3%	2	66,7%	21	30,0%
Economia e gestione delle aziende	13	34,2%	2	20,0%	0	0,0%	15	30,6%
Marketing e comunicazione	13	44,8%	1	14,3%	5	41,7%	19	39,6%
Sviluppo interculturale dei sistemi turistici	7	63,6%	7	63,6%	13	65,0%	27	64,3%
Antropologia culturale, etnologia, etnolinguistica	5	55,6%	3	33,3%	10	52,6%	18	48,6%
Digital and Public Humanities	2	66,7%	1	50,0%	3	60,0%	6	60,0%
Scienze dell'antichità: letterature, storia e archeologia	3	42,9%	0	0,0%	n.d.	n.d.	3	33,3%
Scienze archivistiche e biblioteconomiche	2	40,0%	1	25,0%	5	83,3%	8	53,3%
Filologia e letteratura italiana	2	7,7%	0	0,0%	0	0,0%	2	5,6%
Scienze filosofiche	2	25,0%	2	22,2%	2	33,3%	6	26,1%
Storia dal medioevo all'età contemporanea	2	16,7%	1	14,3%	1	25,0%	4	17,4%
Lavoro, cittadinanza sociale, interculturalità	1	14,3%	4	100,0%	3	60,0%	8	50,0%
Storia delle arti e conservazione dei beni artistici	8	28,6%	3	20,0%	21	55,3%	32	39,5%
Environmental Humanities	2	100,0%	1	100,0%	20	95,2%	23	95,8%
Lingue e civiltà dell'Asia e dell'Africa mediterranea	7	63,6%	6	60,0%	17	45,9%	30	51,7%
Lingue e letterature europee, americane e postcoloniali	12	44,4%	7	46,7%	29	65,9%	48	55,8%
Lingue, economie e istituzioni dell'Asia e dell'Africa mediterranea.	4	80,0%	3	100,0%	27	81,8%	34	82,9%
Scienze del linguaggio	22	48,9%	10	62,5%	25	65,8%	57	57,6%
Relazioni internazionali comparate	13	43,3%	4	17,4%	9	34,6%	26	32,9%
Interpretariato e traduzione editoriale, settoriale	5	62,5%	0	0,0%	4	40,0%	9	40,9%
Language and Management to China	3	100,0%	1	50,0%	22	88,0%	26	86,7%
Totale ATENEO(*)	230	40,9%	91	40,3%	310	60,1%	631	48,4%

Tabella 7 - Il corso scelto è migliore a Ca' Foscari che in altri Atenei (% "Sì" + "In parte")								
Provenienza geografica								
Corso di Laurea	VE TV PD		Resto del Veneto + Altro Nordest		Resto d'Italia + Estero		Totale Campione	
	Ass.	%	Ass.	%	Ass.	%	Ass.	%
Science and Technology of Bio and Nanomaterials	2	66,7%	2	100,0%	1	33,3%	5	62,5%
Scienze ambientali	5	50,0%	0	0,0%	8	72,7%	13	56,5%
Conservation Science and Technology for Cultural Heritage	0	0,0%	1	100,0%	3	75,0%	4	57,1%
Chimica e tecnologie sostenibili	6	37,5%	0	0,0%	0	0,0%	6	28,6%
Informatica - Computer Science	0	0,0%	1	100,0%	3	37,5%	4	28,6%
Governance delle organizzazioni pubbliche	4	33,3%	1	50,0%	2	50,0%	7	38,9%
Global Development and Entrepreneurship	10	47,6%	1	100,0%	10	62,5%	21	55,3%
Management	18	54,5%	14	87,5%	17	63,0%	49	64,5%
Data Analytics for Business and Society	7	46,7%	1	100,0%	0	0,0%	8	42,1%
Economia e finanza	28	56,0%	12	75,0%	19	63,3%	59	61,5%
Economia e gestione delle arti e delle attività culturali	16	72,7%	6	46,2%	33	71,7%	55	67,9%
Amministrazione, finanza e controllo	39	67,2%	6	66,7%	2	66,7%	47	67,1%
Economia e gestione delle aziende	16	42,1%	6	60,0%	1	100,0%	23	46,9%
Marketing e comunicazione	19	65,5%	5	71,4%	10	83,3%	34	70,8%
Sviluppo interculturale dei sistemi turistici	7	63,6%	3	27,3%	14	70,0%	24	57,1%
Antropologia culturale, etnologia, etnolinguistica	8	88,9%	6	66,7%	9	47,4%	23	62,2%
Digital and Public Humanities	2	66,7%	1	50,0%	5	100,0%	8	80,0%
Scienze dell'antichità: letterature, storia e archeologia	5	71,4%	2	100,0%	n.d.	n.d.	7	77,8%
Scienze archivistiche e biblioteconomiche	2	40,0%	3	75,0%	4	66,7%	9	60,0%
Filologia e letteratura italiana	15	57,7%	3	75,0%	4	66,7%	22	61,1%
Scienze filosofiche	5	62,5%	7	77,8%	5	83,3%	17	73,9%
Storia dal medioevo all'età contemporanea	9	75,0%	6	85,7%	4	100,0%	19	82,6%
Lavoro, cittadinanza sociale, interculturalità	5	71,4%	1	25,0%	4	80,0%	10	62,5%
Storia delle arti e conservazione dei beni artistici	18	64,3%	12	80,0%	30	78,9%	60	74,1%
Environmental Humanities	1	50,0%	0	0,0%	9	42,9%	10	41,7%
Lingue e civiltà dell'Asia e dell'Africa mediterranea	9	81,8%	8	80,0%	33	89,2%	50	86,2%
Lingue e letterature europee, americane e postcoloniali	16	59,3%	11	73,3%	31	70,5%	58	67,4%
Lingue, economie e istituzioni dell'Asia e dell'Africa mediterranea.	4	80,0%	3	100,0%	20	60,6%	27	65,9%
Scienze del linguaggio	29	64,4%	13	81,3%	24	63,2%	66	66,7%
Relazioni internazionali comparate	17	56,7%	15	65,2%	16	61,5%	48	60,8%
Interpretariato e traduzione editoriale, settoriale	6	75,0%	1	25,0%	6	60,0%	13	59,1%
Language and Management to China	2	66,7%	1	50,0%	19	76,0%	22	73,3%
Totale ATENEO(*)	330	58,6%	152	67,3%	348	67,4%	830	63,6%

Tabella 8 - Per la qualità/quantità dei servizi offerti (borse di studio, case studente...) (% "Sì" + "In parte")								
Provenienza geografica								
Corso di Laurea	VE TV PD		Resto del Veneto + Altro Nordest		Resto d'Italia + Estero		Totale Campione	
	Ass.	%	Ass.	%	Ass.	%	Ass.	%
Science and Technology of Bio and Nanomaterials	0	0,0%	1	50,0%	2	66,7%	3	37,5%
Scienze ambientali	4	40,0%	0	0,0%	7	63,6%	11	47,8%
Conservation Science and Technology for Cultural Heritage	0	0,0%	0	0,0%	2	50,0%	2	28,6%
Chimica e tecnologie sostenibili	2	12,5%	0	0,0%	0	0,0%	2	9,5%
Informatica - Computer Science	0	0,0%	1	100,0%	4	50,0%	5	35,7%
Governance delle organizzazioni pubbliche	1	8,3%	1	50,0%	0	0,0%	2	11,1%
Global Development and Entrepreneurship	8	38,1%	1	100,0%	9	56,3%	18	47,4%
Management	14	42,4%	3	18,8%	12	44,4%	29	38,2%
Data Analytics for Business and Society	3	20,0%	0	0,0%	2	66,7%	5	26,3%
Economia e finanza	17	34,0%	6	37,5%	16	53,3%	39	40,6%
Economia e gestione delle arti e delle attività culturali	6	27,3%	0	0,0%	20	43,5%	26	32,1%
Amministrazione, finanza e controllo	18	31,0%	4	44,4%	1	33,3%	23	32,9%
Economia e gestione delle aziende	11	28,9%	3	30,0%	0	0,0%	14	28,6%
Marketing e comunicazione	6	20,7%	4	57,1%	3	25,0%	13	27,1%
Sviluppo interculturale dei sistemi turistici	4	36,4%	3	27,3%	7	35,0%	14	33,3%
Antropologia culturale, etnologia, etnolinguistica	2	22,2%	2	22,2%	4	21,1%	8	21,6%
Digital and Public Humanities	2	66,7%	0	0,0%	2	40,0%	4	40,0%
Scienze dell'antichità: letterature, storia e archeologia	3	42,9%	2	100,0%	n.d.	n.d.	5	55,6%
Scienze archivistiche e biblioteconomiche	2	40,0%	1	25,0%	1	16,7%	4	26,7%
Filologia e letteratura italiana	7	26,9%	2	50,0%	4	66,7%	13	36,1%
Scienze filosofiche	1	12,5%	1	11,1%	6	100,0%	8	34,8%
Storia dal medioevo all'età contemporanea	4	33,3%	2	28,6%	0	0,0%	6	26,1%
Lavoro, cittadinanza sociale, interculturalità	4	57,1%	0	0,0%	0	0,0%	4	25,0%
Storia delle arti e conservazione dei beni artistici	7	25,0%	4	26,7%	12	31,6%	23	28,4%
Environmental Humanities	1	50,0%	0	0,0%	7	33,3%	8	33,3%
Lingue e civiltà dell'Asia e dell'Africa mediterranea	7	63,6%	6	60,0%	14	37,8%	27	46,6%
Lingue e letterature europee, americane e postcoloniali	7	25,9%	4	26,7%	20	45,5%	31	36,0%
Lingue, economie e istituzioni dell'Asia e dell'Africa mediterranea.	2	40,0%	3	100,0%	16	48,5%	21	51,2%
Scienze del linguaggio	16	35,6%	6	37,5%	18	47,4%	40	40,4%
Relazioni internazionali comparate	8	26,7%	6	26,1%	7	26,9%	21	26,6%
Interpretariato e traduzione editoriale, settoriale	4	50,0%	0	0,0%	3	30,0%	7	31,8%
Language and Management to China	0	0,0%	1	50,0%	5	20,0%	6	20,0%
Totale ATENEIO(*)	172	30,6%	67	29,6%	204	39,5%	443	33,9%

Tabella 9 - Università non affollata (% "Sì" + "In parte")								
Corso di Laurea	Provenienza geografica							
	VE TV PD		Resto del Veneto + Altro Nordest		Resto d'Italia + Estero		Totale Campione	
	Ass.	%	Ass.	%	Ass.	%	Ass.	%
Science and Technology of Bio and Nanomaterials	1	33,3%	0	0,0%	1	33,3%	2	25,0%
Scienze ambientali	4	40,0%	1	50,0%	3	27,3%	8	34,8%
Conservation Science and Technology for Cultural Heritage	2	100,0%	0	0,0%	0	0,0%	2	28,6%
Chimica e tecnologie sostenibili	9	56,3%	1	25,0%	0	0,0%	10	47,6%
Informatica - Computer Science	2	40,0%	1	100,0%	3	37,5%	6	42,9%
Governance delle organizzazioni pubbliche	1	8,3%	1	50,0%	1	25,0%	3	16,7%
Global Development and Entrepreneurship	3	14,3%	0	0,0%	3	18,8%	6	15,8%
Management	8	24,2%	1	6,3%	7	25,9%	16	21,1%
Data Analytics for Business and Society	4	26,7%	0	0,0%	0	0,0%	4	21,1%
Economia e finanza	5	10,0%	3	18,8%	7	23,3%	15	15,6%
Economia e gestione delle arti e delle attività culturali	2	9,1%	1	7,7%	4	8,7%	7	8,6%
Amministrazione, finanza e controllo	8	13,8%	1	11,1%	1	33,3%	10	14,3%
Economia e gestione delle aziende	5	13,2%	0	0,0%	0	0,0%	5	10,2%
Marketing e comunicazione	3	10,3%	0	0,0%	1	8,3%	4	8,3%
Sviluppo interculturale dei sistemi turistici	3	27,3%	0	0,0%	3	15,0%	6	14,3%
Antropologia culturale, etnologia, etnolinguistica	1	11,1%	0	0,0%	2	10,5%	3	8,1%
Digital and Public Humanities	2	66,7%	0	0,0%	2	40,0%	4	40,0%
Scienze dell'antichità: letterature, storia e archeologia	1	14,3%	0	0,0%	n.d.	n.d.	1	11,1%
Scienze archivistiche e biblioteconomiche	1	20,0%	0	0,0%	1	16,7%	2	13,3%
Filologia e letteratura italiana	8	30,8%	1	25,0%	4	66,7%	13	36,1%
Scienze filosofiche	5	62,5%	3	33,3%	5	83,3%	13	56,5%
Storia dal medioevo all'età contemporanea	4	33,3%	4	57,1%	1	25,0%	9	39,1%
Lavoro, cittadinanza sociale, interculturalità	2	28,6%	0	0,0%	0	0,0%	2	12,5%
Storia delle arti e conservazione dei beni artistici	3	10,7%	2	13,3%	2	5,3%	7	8,6%
Environmental Humanities	1	50,0%	0	0,0%	4	19,0%	5	20,8%
Lingue e civiltà dell'Asia e dell'Africa mediterranea	0	0,0%	1	10,0%	7	18,9%	8	13,8%
Lingue e letterature europee, americane e postcoloniali	5	18,5%	2	13,3%	10	22,7%	17	19,8%
Lingue, economie e istituzioni dell'Asia e dell'Africa mediterranea.	0	0,0%	0	0,0%	5	15,2%	5	12,2%
Scienze del linguaggio	8	17,8%	5	31,3%	8	21,1%	21	21,2%
Relazioni internazionali comparate	6	20,0%	4	17,4%	4	15,4%	14	17,7%
Interpretariato e traduzione editoriale, settoriale	2	25,0%	1	25,0%	2	20,0%	5	22,7%
Language and Management to China	0	0,0%	1	50,0%	4	16,0%	5	16,7%
Totale ATENEO(*)	110	19,5%	34	15,0%	95	18,4%	239	18,3%

Tabella 10 - Posizione di Ca' Foscari nelle classifiche dei giornali (% "Si" + "In parte")								
Provenienza geografica								
Corso di Laurea	VE TV PD		Resto del Veneto + Altro Nordest		Resto d'Italia + Estero		Totale Campione	
	Ass.	%	Ass.	%	Ass.	%	Ass.	%
Science and Technology of Bio and Nanomaterials	2	66,7%	0	0,0%	1	33,3%	3	37,5%
Scienze ambientali	1	10,0%	0	0,0%	2	18,2%	3	13,0%
Conservation Science and Technology for Cultural Heritage	0	0,0%	0	0,0%	1	25,0%	1	14,3%
Chimica e tecnologie sostenibili	1	6,3%	0	0,0%	0	0,0%	1	4,8%
Informatica - Computer Science	1	20,0%	0	0,0%	0	0,0%	1	7,1%
Governance delle organizzazioni pubbliche	0	0,0%	0	0,0%	1	25,0%	1	5,6%
Global Development and Entrepreneurship	3	14,3%	0	0,0%	6	37,5%	9	23,7%
Management	9	27,3%	9	56,3%	17	63,0%	35	46,1%
Data Analytics for Business and Society	4	26,7%	0	0,0%	1	33,3%	5	26,3%
Economia e finanza	22	44,0%	11	68,8%	13	43,3%	46	47,9%
Economia e gestione delle arti e delle attività culturali	3	13,6%	1	7,7%	16	34,8%	20	24,7%
Amministrazione, finanza e controllo	18	31,0%	4	44,4%	2	66,7%	24	34,3%
Economia e gestione delle aziende	12	31,6%	3	30,0%	0	0,0%	15	30,6%
Marketing e comunicazione	10	34,5%	6	85,7%	7	58,3%	23	47,9%
Sviluppo interculturale dei sistemi turistici	2	18,2%	3	27,3%	5	25,0%	10	23,8%
Antropologia culturale, etnologia, etnolinguistica	1	11,1%	1	11,1%	4	21,1%	6	16,2%
Digital and Public Humanities	1	33,3%	0	0,0%	2	40,0%	3	30,0%
Scienze dell'antichità: letterature, storia e archeologia	4	57,1%	1	50,0%	n.d.	n.d.	5	55,6%
Scienze archivistiche e biblioteconomiche	1	20,0%	0	0,0%	0	0,0%	1	6,7%
Filologia e letteratura italiana	10	38,5%	1	25,0%	2	33,3%	13	36,1%
Scienze filosofiche	4	50,0%	2	22,2%	0	0,0%	6	26,1%
Storia dal medioevo all'età contemporanea	4	33,3%	2	28,6%	0	0,0%	6	26,1%
Lavoro, cittadinanza sociale, interculturalità	1	14,3%	2	50,0%	1	20,0%	4	25,0%
Storia delle arti e conservazione dei beni artistici	3	10,7%	4	26,7%	10	26,3%	17	21,0%
Environmental Humanities	1	50,0%	0	0,0%	4	19,0%	5	20,8%
Lingue e civiltà dell'Asia e dell'Africa mediterranea	5	45,5%	1	10,0%	13	35,1%	19	32,8%
Lingue e letterature europee, americane e postcoloniali	6	22,2%	5	33,3%	16	36,4%	27	31,4%
Lingue, economie e istituzioni dell'Asia e dell'Africa mediterranea.	2	40,0%	0	0,0%	13	39,4%	15	36,6%
Scienze del linguaggio	9	20,0%	5	31,3%	12	31,6%	26	26,3%
Relazioni internazionali comparate	7	23,3%	7	30,4%	9	34,6%	23	29,1%
Interpretariato e traduzione editoriale, settoriale	2	25,0%	0	0,0%	3	30,0%	5	22,7%
Language and Management to China	0	0,0%	1	50,0%	7	28,0%	8	26,7%
Totale ATENEIO(*)	149	26,5%	69	30,5%	168	32,6%	386	29,6%

Tabella 11 - Vivibilità della città (% "Sì" + "In parte")								
Corso di Laurea	Provenienza geografica							
	VE TV PD		Resto del Veneto + Altro Nordest		Resto d'Italia + Estero		Totale Campione	
	Ass.	%	Ass.	%	Ass.	%	Ass.	%
Science and Technology of Bio and Nanomaterials	0	0,0%	0	0,0%	1	33,3%	1	12,5%
Scienze ambientali	2	20,0%	1	50,0%	7	63,6%	10	43,5%
Conservation Science and Technology for Cultural Heritage	0	0,0%	0	0,0%	2	50,0%	2	28,6%
Chimica e tecnologie sostenibili	0	0,0%	0	0,0%	0	0,0%	0	0,0%
Informatica - Computer Science	0	0,0%	1	100,0%	5	62,5%	6	42,9%
Governance delle organizzazioni pubbliche	1	8,3%	0	0,0%	0	0,0%	1	5,6%
Global Development and Entrepreneurship	9	42,9%	0	0,0%	10	62,5%	19	50,0%
Management	6	18,2%	5	31,3%	7	25,9%	18	23,7%
Data Analytics for Business and Society	0	0,0%	0	0,0%	1	33,3%	1	5,3%
Economia e finanza	13	26,0%	5	31,3%	16	53,3%	34	35,4%
Economia e gestione delle arti e delle attività culturali	7	31,8%	2	15,4%	31	67,4%	40	49,4%
Amministrazione, finanza e controllo	6	10,3%	1	11,1%	2	66,7%	9	12,9%
Economia e gestione delle aziende	13	34,2%	2	20,0%	1	100,0%	16	32,7%
Marketing e comunicazione	5	17,2%	1	14,3%	3	25,0%	9	18,8%
Sviluppo interculturale dei sistemi turistici	3	27,3%	4	36,4%	4	20,0%	11	26,2%
Antropologia culturale, etnologia, etnolinguistica	3	33,3%	0	0,0%	11	57,9%	14	37,8%
Digital and Public Humanities	3	100,0%	0	0,0%	3	60,0%	6	60,0%
Scienze dell'antichità: letterature, storia e archeologia	3	42,9%	1	50,0%	n.d.	n.d.	4	44,4%
Scienze archivistiche e biblioteconomiche	2	40,0%	1	25,0%	3	50,0%	6	40,0%
Filologia e letteratura italiana	15	57,7%	3	75,0%	5	83,3%	23	63,9%
Scienze filosofiche	3	37,5%	3	33,3%	4	66,7%	10	43,5%
Storia dal medioevo all'età contemporanea	5	41,7%	3	42,9%	2	50,0%	10	43,5%
Lavoro, cittadinanza sociale, interculturalità	4	57,1%	0	0,0%	0	0,0%	4	25,0%
Storia delle arti e conservazione dei beni artistici	12	42,9%	10	66,7%	16	42,1%	38	46,9%
Environmental Humanities	1	50,0%	0	0,0%	12	57,1%	13	54,2%
Lingue e civiltà dell'Asia e dell'Africa mediterranea	1	9,1%	3	30,0%	12	32,4%	16	27,6%
Lingue e letterature europee, americane e postcoloniali	11	40,7%	6	40,0%	20	45,5%	37	43,0%
Lingue, economie e istituzioni dell'Asia e dell'Africa mediterranea.	3	60,0%	0	0,0%	11	33,3%	14	34,1%
Scienze del linguaggio	12	26,7%	7	43,8%	15	39,5%	34	34,3%
Relazioni internazionali comparate	9	30,0%	10	43,5%	12	46,2%	31	39,2%
Interpretariato e traduzione editoriale, settoriale	4	50,0%	0	0,0%	1	10,0%	5	22,7%
Language and Management to China	1	33,3%	2	100,0%	8	32,0%	11	36,7%
Totale ATENEO(*)	158	28,1%	71	31,4%	225	43,6%	454	34,8%

Tabella 12 - Per stare lontano da casa (avere più indipendenza) (% "Sì" + "In parte")								
Provenienza geografica								
Corso di Laurea	VE TV PD		Resto del Veneto + Altro Nordest		Resto d'Italia + Estero		Totale Campione	
	Ass.	%	Ass.	%	Ass.	%	Ass.	%
Science and Technology of Bio and Nanomaterials	0	0,0%	0	0,0%	1	33,3%	1	12,5%
Scienze ambientali	2	20,0%	2	100,0%	6	54,5%	10	43,5%
Conservation Science and Technology for Cultural Heritage	0	0,0%	0	0,0%	1	25,0%	1	14,3%
Chimica e tecnologie sostenibili	3	18,8%	1	25,0%	0	0,0%	4	19,0%
Informatica - Computer Science	0	0,0%	0	0,0%	4	50,0%	4	28,6%
Governance delle organizzazioni pubbliche	0	0,0%	0	0,0%	1	25,0%	1	5,6%
Global Development and Entrepreneurship	1	4,8%	0	0,0%	9	56,3%	10	26,3%
Management	0	0,0%	6	37,5%	14	51,9%	20	26,3%
Data Analytics for Business and Society	0	0,0%	0	0,0%	2	66,7%	2	10,5%
Economia e finanza	2	4,0%	3	18,8%	16	53,3%	21	21,9%
Economia e gestione delle arti e delle attività culturali	1	4,5%	5	38,5%	30	65,2%	36	44,4%
Amministrazione, finanza e controllo	2	3,4%	0	0,0%	2	66,7%	4	5,7%
Economia e gestione delle aziende	1	2,6%	2	20,0%	1	100,0%	4	8,2%
Marketing e comunicazione	1	3,4%	3	42,9%	5	41,7%	9	18,8%
Sviluppo interculturale dei sistemi turistici	1	9,1%	7	63,6%	9	45,0%	17	40,5%
Antropologia culturale, etnologia, etnolinguistica	2	22,2%	1	11,1%	8	42,1%	11	29,7%
Digital and Public Humanities	0	0,0%	0	0,0%	3	60,0%	3	30,0%
Scienze dell'antichità: letterature, storia e archeologia	0	0,0%	0	0,0%	n.d.	n.d.	0	0,0%
Scienze archivistiche e biblioteconomiche	0	0,0%	0	0,0%	4	66,7%	4	26,7%
Filologia e letteratura italiana	0	0,0%	1	25,0%	5	83,3%	6	16,7%
Scienze filosofiche	0	0,0%	3	33,3%	2	33,3%	5	21,7%
Storia dal medioevo all'età contemporanea	0	0,0%	2	28,6%	2	50,0%	4	17,4%
Lavoro, cittadinanza sociale, interculturalità	1	14,3%	1	25,0%	4	80,0%	6	37,5%
Storia delle arti e conservazione dei beni artistici	1	3,6%	5	33,3%	20	52,6%	26	32,1%
Environmental Humanities	1	50,0%	1	100,0%	10	47,6%	12	50,0%
Lingue e civiltà dell'Asia e dell'Africa mediterranea	3	27,3%	4	40,0%	22	59,5%	29	50,0%
Lingue e letterature europee, americane e postcoloniali	3	11,1%	4	26,7%	27	61,4%	34	39,5%
Lingue, economie e istituzioni dell'Asia e dell'Africa mediterranea.	1	20,0%	0	0,0%	19	57,6%	20	48,8%
Scienze del linguaggio	6	13,3%	2	12,5%	18	47,4%	26	26,3%
Relazioni internazionali comparate	4	13,3%	6	26,1%	15	57,7%	25	31,6%
Interpretariato e traduzione editoriale, settoriale	0	0,0%	0	0,0%	4	40,0%	4	18,2%
Language and Management to China	0	0,0%	0	0,0%	9	36,0%	9	30,0%
Totale ATENEIO(*)	36	6,4%	59	26,1%	274	53,1%	369	28,3%

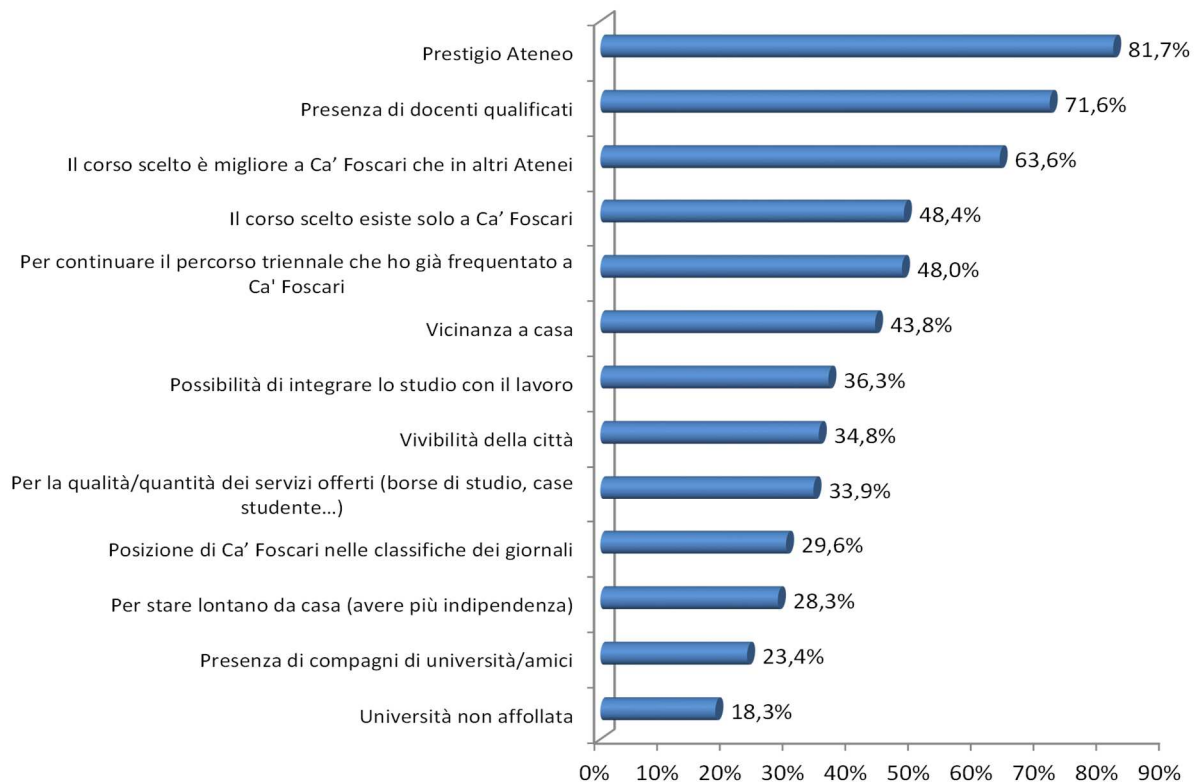
Tabella 13 - Vicinanza a casa (% "Sì" + "In parte")								
Corso di Laurea	Provenienza geografica							
	VE TV PD		Resto del Veneto + Altro Nordest		Resto d'Italia + Estero		Totale Campione	
	Ass.	%	Ass.	%	Ass.	%	Ass.	%
Science and Technology of Bio and Nanomaterials	3	100,0%	0	0,0%	1	33,3%	4	50,0%
Scienze ambientali	7	70,0%	1	50,0%	2	18,2%	10	43,5%
Conservation Science and Technology for Cultural Heritage	1	50,0%	0	0,0%	0	0,0%	1	14,3%
Chimica e tecnologie sostenibili	12	75,0%	2	50,0%	1	100,0%	15	71,4%
Informatica - Computer Science	3	60,0%	1	100,0%	1	12,5%	5	35,7%
Governance delle organizzazioni pubbliche	10	83,3%	0	0,0%	1	25,0%	11	61,1%
Global Development and Entrepreneurship	14	66,7%	0	0,0%	1	6,3%	15	39,5%
Management	26	78,8%	7	43,8%	2	7,4%	35	46,1%
Data Analytics for Business and Society	12	80,0%	0	0,0%	1	33,3%	13	68,4%
Economia e finanza	38	76,0%	9	56,3%	2	6,7%	49	51,0%
Economia e gestione delle arti e delle attività culturali	18	81,8%	3	23,1%	2	4,3%	23	28,4%
Amministrazione, finanza e controllo	37	63,8%	3	33,3%	0	0,0%	40	57,1%
Economia e gestione delle aziende	25	65,8%	5	50,0%	0	0,0%	30	61,2%
Marketing e comunicazione	23	79,3%	3	42,9%	1	8,3%	27	56,3%
Sviluppo interculturale dei sistemi turistici	9	81,8%	3	27,3%	3	15,0%	15	35,7%
Antropologia culturale, etnologia, etnolinguistica	7	77,8%	7	77,8%	3	15,8%	17	45,9%
Digital and Public Humanities	2	66,7%	0	0,0%	0	0,0%	2	20,0%
Scienze dell'antichità: letterature, storia e archeologia	6	85,7%	1	50,0%	n.d.	n.d.	7	77,8%
Scienze archivistiche e biblioteconomiche	4	80,0%	3	75,0%	0	0,0%	7	46,7%
Filologia e letteratura italiana	21	80,8%	1	25,0%	0	0,0%	22	61,1%
Scienze filosofiche	7	87,5%	6	66,7%	4	66,7%	17	73,9%
Storia dal medioevo all'età contemporanea	12	100,0%	2	28,6%	0	0,0%	14	60,9%
Lavoro, cittadinanza sociale, interculturalità	7	100,0%	3	75,0%	0	0,0%	10	62,5%
Storia delle arti e conservazione dei beni artistici	24	85,7%	7	46,7%	5	13,2%	36	44,4%
Environmental Humanities	2	100,0%	1	100,0%	1	4,8%	4	16,7%
Lingue e civiltà dell'Asia e dell'Africa mediterranea	4	36,4%	4	40,0%	4	10,8%	12	20,7%
Lingue e letterature europee, americane e postcoloniali	23	85,2%	5	33,3%	3	6,8%	31	36,0%
Lingue, economie e istituzioni dell'Asia e dell'Africa mediterranea.	3	60,0%	2	66,7%	1	3,0%	6	14,6%
Scienze del linguaggio	31	68,9%	11	68,8%	3	7,9%	45	45,5%
Relazioni internazionali comparate	23	76,7%	9	39,1%	0	0,0%	32	40,5%
Interpretariato e traduzione editoriale, settoriale	7	87,5%	3	75,0%	0	0,0%	10	45,5%
Language and Management to China	3	100,0%	1	50,0%	0	0,0%	4	13,3%
Totale ATENEO(*)	426	75,7%	103	45,6%	42	8,1%	571	43,8%

Tabella 14 - Per continuare il percorso triennale che ho già frequentato a Ca' Foscari (% "Si" + "In parte")								
Provenienza geografica								
Corso di Laurea	VE TV PD		Resto del Veneto + Altro Nordest		Resto d'Italia + Estero		Totale Campione	
	Ass.	%	Ass.	%	Ass.	%	Ass.	%
Science and Technology of Bio and Nanomaterials	1	33,3%	1	50,0%	1	33,3%	3	37,5%
Scienze ambientali	8	80,0%	1	50,0%	1	9,1%	10	43,5%
Conservation Science and Technology for Cultural Heritage	2	100,0%	1	100,0%	1	25,0%	4	57,1%
Chimica e tecnologie sostenibili	13	81,3%	3	75,0%	0	0,0%	16	76,2%
Informatica - Computer Science	4	80,0%	1	100,0%	0	0,0%	5	35,7%
Governance delle organizzazioni pubbliche	6	50,0%	1	50,0%	1	25,0%	8	44,4%
Global Development and Entrepreneurship	16	76,2%	1	100,0%	1	6,3%	18	47,4%
Management	25	75,8%	4	25,0%	3	11,1%	32	42,1%
Data Analytics for Business and Society	10	66,7%	0	0,0%	1	33,3%	11	57,9%
Economia e finanza	34	68,0%	6	37,5%	1	3,3%	41	42,7%
Economia e gestione delle arti e delle attività culturali	14	63,6%	6	46,2%	3	6,5%	23	28,4%
Amministrazione, finanza e controllo	46	79,3%	5	55,6%	2	66,7%	53	75,7%
Economia e gestione delle aziende	27	71,1%	5	50,0%	0	0,0%	32	65,3%
Marketing e comunicazione	15	51,7%	5	71,4%	1	8,3%	21	43,8%
Sviluppo interculturale dei sistemi turistici	6	54,5%	3	27,3%	3	15,0%	12	28,6%
Antropologia culturale, etnologia, etnolinguistica	2	22,2%	2	22,2%	3	15,8%	7	18,9%
Digital and Public Humanities	2	66,7%	1	50,0%	0	0,0%	3	30,0%
Scienze dell'antichità: letterature, storia e archeologia	6	85,7%	2	100,0%	n.d.	n.d.	8	88,9%
Scienze archivistiche e biblioteconomiche	3	60,0%	1	25,0%	1	16,7%	5	33,3%
Filologia e letteratura italiana	23	88,5%	2	50,0%	2	33,3%	27	75,0%
Scienze filosofiche	8	100,0%	5	55,6%	3	50,0%	16	69,6%
Storia dal medioevo all'età contemporanea	8	66,7%	6	85,7%	1	25,0%	15	65,2%
Lavoro, cittadinanza sociale, interculturalità	3	42,9%	0	0,0%	1	20,0%	4	25,0%
Storia delle arti e conservazione dei beni artistici	19	67,9%	12	80,0%	6	15,8%	37	45,7%
Environmental Humanities	2	100,0%	1	100,0%	2	9,5%	5	20,8%
Lingue e civiltà dell'Asia e dell'Africa mediterranea	10	90,9%	10	100,0%	14	37,8%	34	58,6%
Lingue e letterature europee, americane e postcoloniali	21	77,8%	6	40,0%	11	25,0%	38	44,2%
Lingue, economie e istituzioni dell'Asia e dell'Africa mediterranea.	3	60,0%	1	33,3%	9	27,3%	13	31,7%
Scienze del linguaggio	40	88,9%	11	68,8%	9	23,7%	60	60,6%
Relazioni internazionali comparate	23	76,7%	10	43,5%	11	42,3%	44	55,7%
Interpretariato e traduzione editoriale, settoriale	5	62,5%	0	0,0%	2	20,0%	7	31,8%
Language and Management to China	3	100,0%	1	50,0%	9	36,0%	13	43,3%
Totale ATENEO(*)	410	72,8%	114	50,4%	103	20,0%	627	48,0%

Tabella 15 - Altro (specificare) (% "Sì" + "In parte")								
Corso di Laurea	Provenienza geografica							
	VE TV PD		Resto del Veneto + Altro Nordest		Resto d'Italia + Estero		Totale Campione	
	Ass.	%	Ass.	%	Ass.	%	Ass.	%
Science and Technology of Bio and Nanomaterials	1	33,3%	0	0,0%	1	33,3%	2	25,0%
Scienze ambientali	1	10,0%	0	0,0%	0	0,0%	1	4,3%
Conservation Science and Technology for Cultural Heritage	0	0,0%	0	0,0%	1	25,0%	1	14,3%
Chimica e tecnologie sostenibili	0	0,0%	0	0,0%	0	0,0%	0	0,0%
Informatica - Computer Science	0	0,0%	0	0,0%	0	0,0%	0	0,0%
Governance delle organizzazioni pubbliche	1	8,3%	0	0,0%	0	0,0%	1	5,6%
Global Development and Entrepreneurship	0	0,0%	0	0,0%	1	6,3%	1	2,6%
Management	1	3,0%	0	0,0%	0	0,0%	1	1,3%
Data Analytics for Business and Society	0	0,0%	0	0,0%	0	0,0%	0	0,0%
Economia e finanza	0	0,0%	0	0,0%	3	10,0%	3	3,1%
Economia e gestione delle arti e delle attività culturali	0	0,0%	0	0,0%	1	2,2%	1	1,2%
Amministrazione, finanza e controllo	1	1,7%	0	0,0%	0	0,0%	1	1,4%
Economia e gestione delle aziende	1	2,6%	0	0,0%	0	0,0%	1	2,0%
Marketing e comunicazione	0	0,0%	0	0,0%	0	0,0%	0	0,0%
Sviluppo interculturale dei sistemi turistici	0	0,0%	0	0,0%	1	5,0%	1	2,4%
Antropologia culturale, etnologia, etnolinguistica	0	0,0%	1	11,1%	0	0,0%	1	2,7%
Digital and Public Humanities	0	0,0%	0	0,0%	0	0,0%	0	0,0%
Scienze dell'antichità: letterature, storia e archeologia	0	0,0%	0	0,0%	n.d.	n.d.	0	0,0%
Scienze archivistiche e biblioteconomiche	0	0,0%	1	25,0%	0	0,0%	1	6,7%
Filologia e letteratura italiana	1	3,8%	0	0,0%	0	0,0%	1	2,8%
Scienze filosofiche	0	0,0%	0	0,0%	0	0,0%	0	0,0%
Storia dal medioevo all'età contemporanea	0	0,0%	0	0,0%	0	0,0%	0	0,0%
Lavoro, cittadinanza sociale, interculturalità	0	0,0%	1	25,0%	0	0,0%	1	6,3%
Storia delle arti e conservazione dei beni artistici	0	0,0%	0	0,0%	1	2,6%	1	1,2%
Environmental Humanities	0	0,0%	0	0,0%	0	0,0%	0	0,0%
Lingue e civiltà dell'Asia e dell'Africa mediterranea	2	18,2%	0	0,0%	0	0,0%	2	3,4%
Lingue e letterature europee, americane e postcoloniali	1	3,7%	0	0,0%	3	6,8%	4	4,7%
Lingue, economie e istituzioni dell'Asia e dell'Africa mediterranea.	0	0,0%	0	0,0%	0	0,0%	0	0,0%
Scienze del linguaggio	0	0,0%	0	0,0%	0	0,0%	0	0,0%
Relazioni internazionali comparate	0	0,0%	0	0,0%	2	7,7%	2	2,5%
Interpretariato e traduzione editoriale, settoriale	0	0,0%	0	0,0%	0	0,0%	0	0,0%
Language and Management to China	0	0,0%	0	0,0%	1	4,0%	1	3,3%
Totale ATENEO(*)	10	1,8%	3	1,3%	15	2,9%	28	2,1%

Grafici di riepilogo motivi iscrizione a Ca' Foscari

**Grafico 1 - Riepilogo motivi iscrizione a Ca' Foscari (% "Sì" + "In parte").
Totale Campione: 1305 studenti**



**Grafico 2 - Riepilogo motivi iscrizione a Ca' Foscari (% "Sì" + "In parte").
Provenienza geografica VE TV PD: 563 studenti**

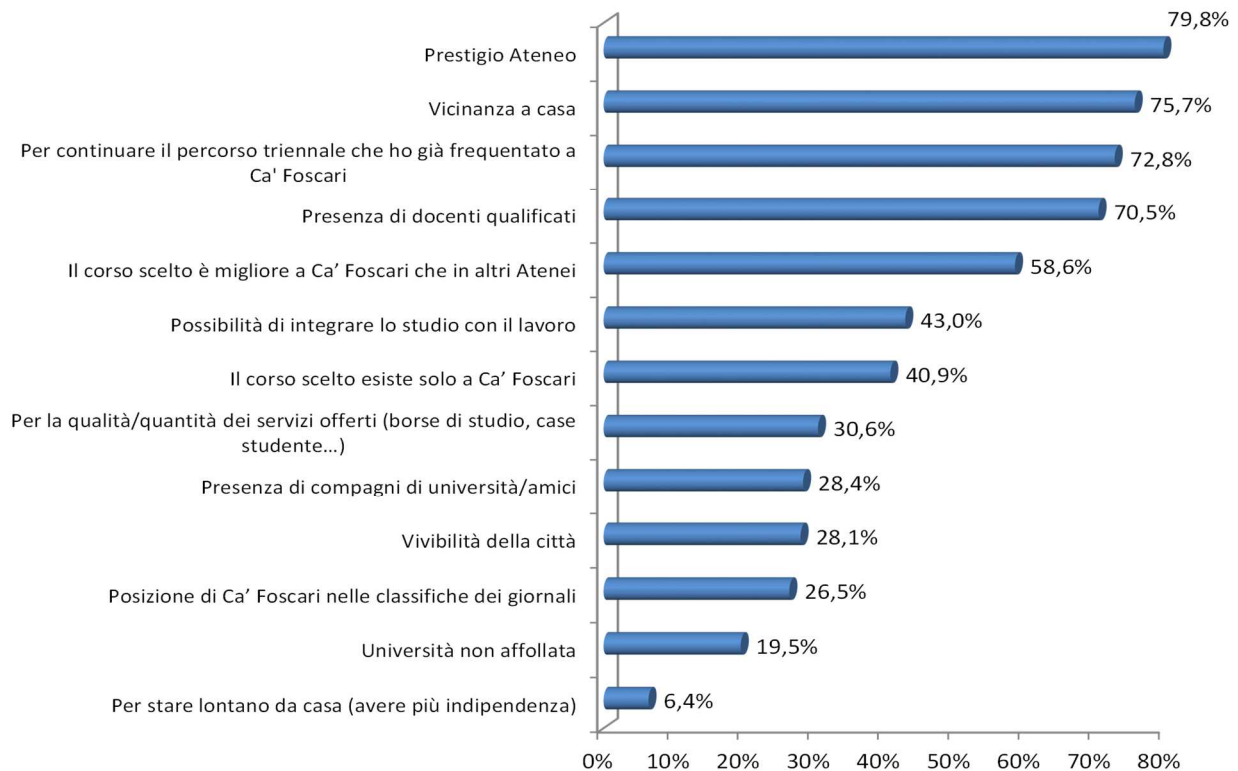


Grafico 3 - Riepilogo motivi iscrizione a Ca' Foscari (% "Sì" + "In parte").
Provenienza geografica Resto del Veneto+ Altro Nordest: 226 studenti

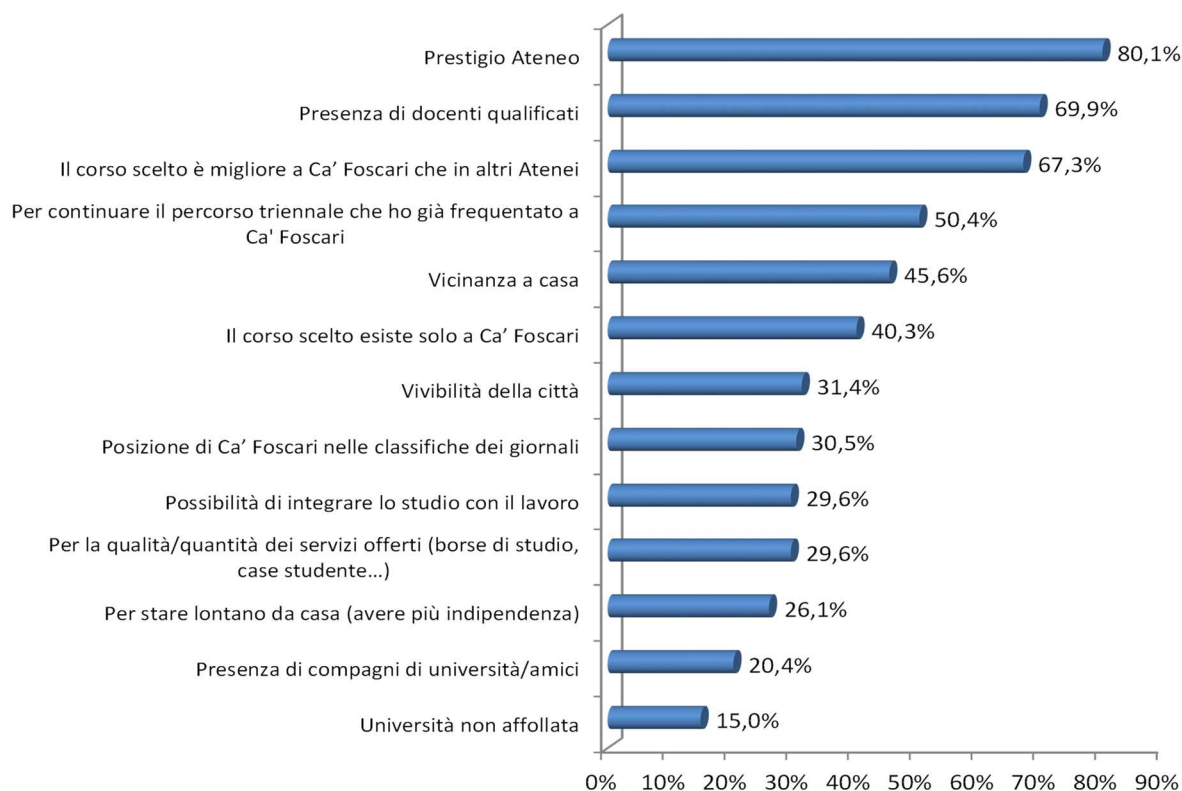
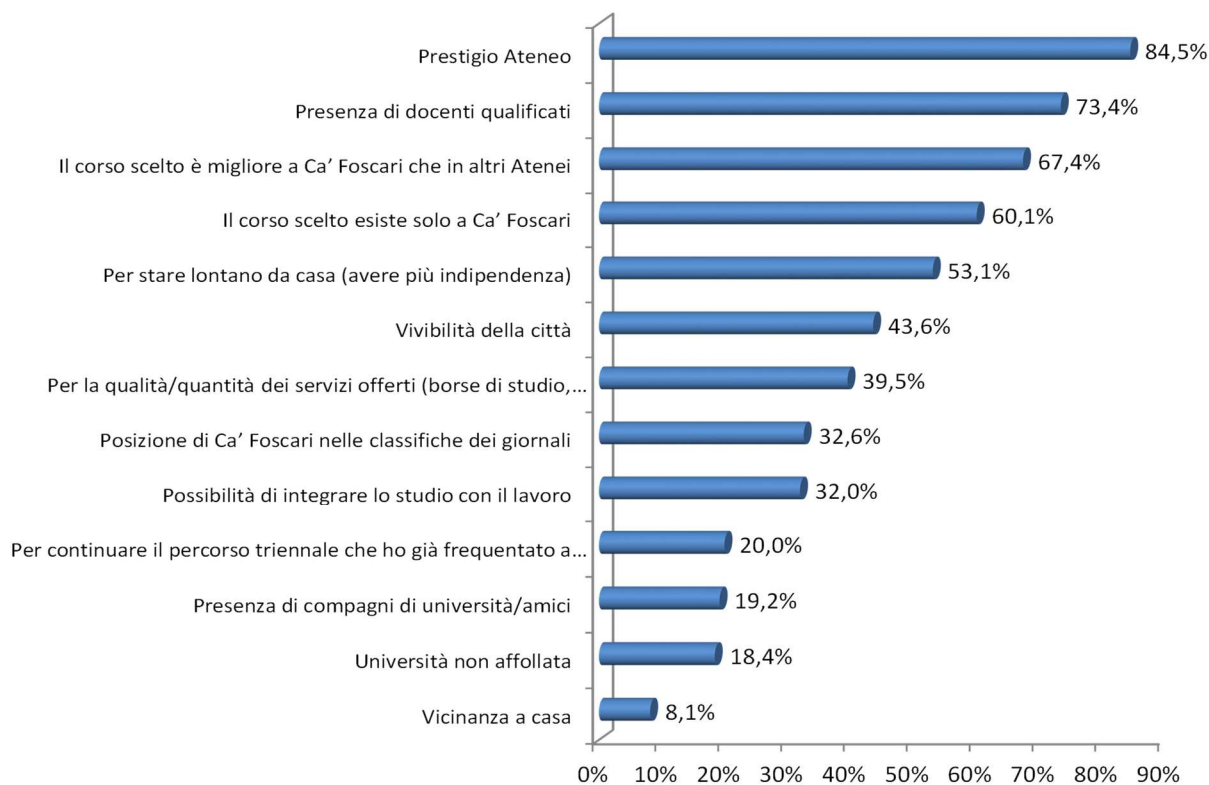


Grafico 4 - Riepilogo motivi iscrizione a Ca' Foscari (% "Sì" + "In parte").
Provenienza geografica Resto d'Italia + Estero: 516 studenti



APPENDICE B – CONSULTAZIONE DI CLASSIFICHE NAZIONALI E INTERNAZIONALI

Quesito D1) In che misura si è avvalso della consultazione di classifiche nazionali e internazionali di Università prima di optare per l'iscrizione a Ca' Foscari?

Per ciascuna classifica lo studente ha potuto scegliere tra le opzioni di risposta “Consultato e determinante per la scelta”, “Consultato e non determinante per la scelta” e “Non consultato”.

(*) I corsi di laurea magistrale in “Biotecnologie per l'ambiente e lo sviluppo sostenibile” e “Crossing the Mediterranean: towards Investment and Integration (MIM)” hanno avuto meno di cinque rispondenti al questionario, per questo motivo i dati per questi due corsi non vengono forniti nel dettaglio ma sono compresi nelle righe dei totali di Ateneo.

Corso di Laurea	Consultato e determinante per la scelta		Consultato e non determinante per la scelta		Non consultato		Non risponde	
	Ass.	%	Ass.	%	Ass.	%	Ass.	%
Science and Technology of Bio and Nanomaterials	2	25,0%	1	12,5%	4	50,0%	1	12,5%
Scienze ambientali	3	13,0%	0	0,0%	14	60,9%	6	26,1%
Conservation Science and Technology for Cultural Heritage	2	28,6%	0	0,0%	3	42,9%	2	28,6%
Chimica e tecnologie sostenibili	1	4,8%	1	4,8%	15	71,4%	4	19,0%
Informatica - Computer Science	3	21,4%	1	7,1%	7	50,0%	3	21,4%
Governance delle organizzazioni pubbliche	0	0,0%	0	0,0%	14	77,8%	4	22,2%
Global Development and Entrepreneurship	5	13,2%	6	15,8%	21	55,3%	6	15,8%
Management	8	10,5%	13	17,1%	46	60,5%	9	11,8%
Data Analytics for Business and Society	0	0,0%	6	31,6%	10	52,6%	3	15,8%
Economia e finanza	5	5,2%	19	19,8%	56	58,3%	16	16,7%
Economia e gestione delle arti e delle attività culturali	4	4,9%	2	2,5%	62	76,5%	13	16,0%
Amministrazione, finanza e controllo	4	5,7%	3	4,3%	47	67,1%	16	22,9%
Economia e gestione delle aziende	0	0,0%	5	10,2%	30	61,2%	14	28,6%
Marketing e comunicazione	2	4,2%	1	2,1%	37	77,1%	8	16,7%
Sviluppo interculturale dei sistemi turistici	0	0,0%	0	0,0%	34	81,0%	8	19,0%
Antropologia culturale, etnologia, etnolinguistica	0	0,0%	0	0,0%	28	75,7%	9	24,3%
Digital and Public Humanities	1	10,0%	1	10,0%	4	40,0%	4	40,0%
Scienze dell'antichità: letterature, storia e archeologia	0	0,0%	1	11,1%	6	66,7%	2	22,2%
Scienze archivistiche e biblioteconomiche	0	0,0%	0	0,0%	12	80,0%	3	20,0%
Filologia e letteratura italiana	1	2,8%	0	0,0%	27	75,0%	8	22,2%
Scienze filosofiche	0	0,0%	0	0,0%	20	87,0%	3	13,0%
Storia dal medioevo all'età contemporanea	0	0,0%	3	13,0%	15	65,2%	5	21,7%
Lavoro, cittadinanza sociale, interculturalità	0	0,0%	1	6,3%	11	68,8%	4	25,0%
Storia delle arti e conservazione dei beni artistici	0	0,0%	3	3,7%	59	72,8%	19	23,5%
Environmental Humanities	1	4,2%	1	4,2%	18	75,0%	4	16,7%
Lingue e civiltà dell'Asia e dell'Africa mediterranea	2	3,4%	1	1,7%	37	63,8%	18	31,0%
Lingue e letterature europee, americane e postcoloniali	5	5,8%	3	3,5%	58	67,4%	20	23,3%
Lingue, economie e istituzioni dell'Asia e dell'Africa mediterranea.	1	2,4%	4	9,8%	23	56,1%	13	31,7%
Scienze del linguaggio	2	2,0%	8	8,1%	66	66,7%	23	23,2%
Relazioni internazionali comparate	1	1,3%	7	8,9%	53	67,1%	18	22,8%
Interpretariato e traduzione editoriale, settoriale	1	4,5%	1	4,5%	15	68,2%	5	22,7%
Language and Management to China	2	6,7%	3	10,0%	18	60,0%	7	23,3%
Totale ATENEIO(*)	56	4,3%	96	7,4%	874	67,0%	279	21,4%

Tabella 2 - Times Higher Education (THE)								
Corso di Laurea	Consultato e determinante per la scelta		Consultato e non determinante per la scelta		Non consultato		Non risponde	
	Ass.	%	Ass.	%	Ass.	%	Ass.	%
Science and Technology of Bio and Nanomaterials	1	12,5%	0	0,0%	6	75,0%	1	12,5%
Scienze ambientali	2	8,7%	1	4,3%	14	60,9%	6	26,1%
Conservation Science and Technology for Cultural Heritage	0	0,0%	1	14,3%	3	42,9%	3	42,9%
Chimica e tecnologie sostenibili	1	4,8%	1	4,8%	15	71,4%	4	19,0%
Informatica - Computer Science	2	14,3%	1	7,1%	7	50,0%	4	28,6%
Governance delle organizzazioni pubbliche	1	5,6%	0	0,0%	13	72,2%	4	22,2%
Global Development and Entrepreneurship	1	2,6%	3	7,9%	27	71,1%	7	18,4%
Management	10	13,2%	13	17,1%	45	59,2%	8	10,5%
Data Analytics for Business and Society	0	0,0%	2	10,5%	13	68,4%	4	21,1%
Economia e finanza	5	5,2%	16	16,7%	59	61,5%	16	16,7%
Economia e gestione delle arti e delle attività culturali	2	2,5%	2	2,5%	62	76,5%	15	18,5%
Amministrazione, finanza e controllo	3	4,3%	2	2,9%	49	70,0%	16	22,9%
Economia e gestione delle aziende	0	0,0%	5	10,2%	30	61,2%	14	28,6%
Marketing e comunicazione	0	0,0%	3	6,3%	37	77,1%	8	16,7%
Sviluppo interculturale dei sistemi turistici	0	0,0%	0	0,0%	35	83,3%	7	16,7%
Antropologia culturale, etnologia, etnolinguistica	0	0,0%	0	0,0%	27	73,0%	10	27,0%
Digital and Public Humanities	0	0,0%	0	0,0%	6	60,0%	4	40,0%
Scienze dell'antichità: letterature, storia e archeologia	0	0,0%	0	0,0%	7	77,8%	2	22,2%
Scienze archivistiche e biblioteconomiche	0	0,0%	0	0,0%	12	80,0%	3	20,0%
Filologia e letteratura italiana	1	2,8%	0	0,0%	27	75,0%	8	22,2%
Scienze filosofiche	0	0,0%	0	0,0%	20	87,0%	3	13,0%
Storia dal medioevo all'età contemporanea	0	0,0%	0	0,0%	18	78,3%	5	21,7%
Lavoro, cittadinanza sociale, interculturalità	0	0,0%	0	0,0%	13	81,3%	3	18,8%
Storia delle arti e conservazione dei beni artistici	1	1,2%	3	3,7%	58	71,6%	19	23,5%
Environmental Humanities	0	0,0%	2	8,3%	19	79,2%	3	12,5%
Lingue e civiltà dell'Asia e dell'Africa mediterranea	1	1,7%	6	10,3%	35	60,3%	16	27,6%
Lingue e letterature europee, americane e postcoloniali	3	3,5%	3	3,5%	60	69,8%	20	23,3%
Lingue, economie e istituzioni dell'Asia e dell'Africa mediterranea.	0	0,0%	2	4,9%	26	63,4%	13	31,7%
Scienze del linguaggio	3	3,0%	4	4,0%	68	68,7%	24	24,2%
Relazioni internazionali comparate	3	3,8%	10	12,7%	49	62,0%	17	21,5%
Interpretariato e traduzione editoriale, settoriale	0	0,0%	1	4,5%	15	68,2%	6	27,3%
Language and Management to China	2	6,7%	1	3,3%	19	63,3%	8	26,7%
Totale ATENEO(*)	42	3,2%	84	6,4%	896	68,7%	283	21,7%

Tabella 3 - ARWU Corso di Laurea	Consultato e determinante per la scelta		Consultato e non determinante per la scelta		Non consultato		Non risponde	
	Ass.	%	Ass.	%	Ass.	%	Ass.	%
Science and Technology of Bio and Nanomaterials	1	12,5%	1	12,5%	5	62,5%	1	12,5%
Scienze ambientali	2	8,7%	1	4,3%	14	60,9%	6	26,1%
Conservation Science and Technology for Cultural Heritage	0	0,0%	0	0,0%	4	57,1%	3	42,9%
Chimica e tecnologie sostenibili	1	4,8%	0	0,0%	15	71,4%	5	23,8%
Informatica - Computer Science	0	0,0%	1	7,1%	8	57,1%	5	35,7%
Governance delle organizzazioni pubbliche	0	0,0%	0	0,0%	14	77,8%	4	22,2%
Global Development and Entrepreneurship	0	0,0%	0	0,0%	31	81,6%	7	18,4%
Management	4	5,3%	1	1,3%	62	81,6%	9	11,8%
Data Analytics for Business and Society	0	0,0%	0	0,0%	15	78,9%	4	21,1%
Economia e finanza	4	4,2%	4	4,2%	70	72,9%	18	18,8%
Economia e gestione delle arti e delle attività culturali	1	1,2%	0	0,0%	66	81,5%	14	17,3%
Amministrazione, finanza e controllo	0	0,0%	1	1,4%	53	75,7%	16	22,9%
Economia e gestione delle aziende	0	0,0%	2	4,1%	33	67,3%	14	28,6%
Marketing e comunicazione	0	0,0%	1	2,1%	38	79,2%	9	18,8%
Sviluppo interculturale dei sistemi turistici	0	0,0%	0	0,0%	35	83,3%	7	16,7%
Antropologia culturale, etnologia, etnolinguistica	0	0,0%	0	0,0%	28	75,7%	9	24,3%
Digital and Public Humanities	0	0,0%	0	0,0%	6	60,0%	4	40,0%
Scienze dell'antichità: letterature, storia e archeologia	0	0,0%	0	0,0%	7	77,8%	2	22,2%
Scienze archivistiche e biblioteconomiche	0	0,0%	0	0,0%	12	80,0%	3	20,0%
Filologia e letteratura italiana	0	0,0%	0	0,0%	28	77,8%	8	22,2%
Scienze filosofiche	0	0,0%	0	0,0%	20	87,0%	3	13,0%
Storia dal medioevo all'età contemporanea	0	0,0%	0	0,0%	18	78,3%	5	21,7%
Lavoro, cittadinanza sociale, interculturalità	0	0,0%	1	6,3%	11	68,8%	4	25,0%
Storia delle arti e conservazione dei beni artistici	0	0,0%	2	2,5%	59	72,8%	20	24,7%
Environmental Humanities	0	0,0%	0	0,0%	21	87,5%	3	12,5%
Lingue e civiltà dell'Asia e dell'Africa mediterranea	0	0,0%	3	5,2%	36	62,1%	19	32,8%
Lingue e letterature europee, americane e postcoloniali	1	1,2%	2	2,3%	62	72,1%	21	24,4%
Lingue, economie e istituzioni dell'Asia e dell'Africa mediterranea.	0	0,0%	0	0,0%	26	63,4%	15	36,6%
Scienze del linguaggio	1	1,0%	2	2,0%	69	69,7%	27	27,3%
Relazioni internazionali comparate	0	0,0%	4	5,1%	56	70,9%	19	24,1%
Interpretariato e traduzione editoriale, settoriale	0	0,0%	0	0,0%	15	68,2%	7	31,8%
Language and Management to China	1	3,3%	0	0,0%	21	70,0%	8	26,7%
Totale ATENEIO(*)	16	1,2%	27	2,1%	961	73,6%	301	23,1%

Tabella 4 - GRUP								
Corso di Laurea	Consultato e determinante per la scelta		Consultato e non determinante per la scelta		Non consultato		Non risponde	
	Ass.	%	Ass.	%	Ass.	%	Ass.	%
Science and Technology of Bio and Nanomaterials	0	0,0%	0	0,0%	5	62,5%	3	37,5%
Scienze ambientali	2	8,7%	0	0,0%	15	65,2%	6	26,1%
Conservation Science and Technology for Cultural Heritage	0	0,0%	0	0,0%	4	57,1%	3	42,9%
Chimica e tecnologie sostenibili	1	4,8%	1	4,8%	14	66,7%	5	23,8%
Informatica - Computer Science	0	0,0%	0	0,0%	9	64,3%	5	35,7%
Governance delle organizzazioni pubbliche	0	0,0%	0	0,0%	14	77,8%	4	22,2%
Global Development and Entrepreneurship	1	2,6%	1	2,6%	28	73,7%	8	21,1%
Management	3	3,9%	2	2,6%	61	80,3%	10	13,2%
Data Analytics for Business and Society	0	0,0%	0	0,0%	15	78,9%	4	21,1%
Economia e finanza	0	0,0%	6	6,3%	72	75,0%	18	18,8%
Economia e gestione delle arti e delle attività culturali	1	1,2%	0	0,0%	66	81,5%	14	17,3%
Amministrazione, finanza e controllo	0	0,0%	0	0,0%	54	77,1%	16	22,9%
Economia e gestione delle aziende	0	0,0%	1	2,0%	34	69,4%	14	28,6%
Marketing e comunicazione	0	0,0%	0	0,0%	40	83,3%	8	16,7%
Sviluppo interculturale dei sistemi turistici	0	0,0%	0	0,0%	35	83,3%	7	16,7%
Antropologia culturale, etnologia, etnolinguistica	0	0,0%	0	0,0%	27	73,0%	10	27,0%
Digital and Public Humanities	0	0,0%	0	0,0%	6	60,0%	4	40,0%
Scienze dell'antichità: letterature, storia e archeologia	0	0,0%	0	0,0%	7	77,8%	2	22,2%
Scienze archivistiche e biblioteconomiche	0	0,0%	0	0,0%	12	80,0%	3	20,0%
Filologia e letteratura italiana	0	0,0%	0	0,0%	28	77,8%	8	22,2%
Scienze filosofiche	0	0,0%	0	0,0%	20	87,0%	3	13,0%
Storia dal medioevo all'età contemporanea	0	0,0%	0	0,0%	18	78,3%	5	21,7%
Lavoro, cittadinanza sociale, interculturalità	0	0,0%	0	0,0%	13	81,3%	3	18,8%
Storia delle arti e conservazione dei beni artistici	0	0,0%	2	2,5%	59	72,8%	20	24,7%
Environmental Humanities	0	0,0%	0	0,0%	21	87,5%	3	12,5%
Lingue e civiltà dell'Asia e dell'Africa mediterranea	0	0,0%	0	0,0%	39	67,2%	19	32,8%
Lingue e letterature europee, americane e postcoloniali	2	2,3%	1	1,2%	61	70,9%	22	25,6%
Lingue, economie e istituzioni dell'Asia e dell'Africa mediterranea.	0	0,0%	0	0,0%	26	63,4%	15	36,6%
Scienze del linguaggio	1	1,0%	4	4,0%	67	67,7%	27	27,3%
Relazioni internazionali comparate	0	0,0%	0	0,0%	60	75,9%	19	24,1%
Interpretariato e traduzione editoriale, settoriale	0	0,0%	0	0,0%	15	68,2%	7	31,8%
Language and Management to China	1	3,3%	0	0,0%	20	66,7%	9	30,0%
Totale ATENEO(*)	12	0,9%	18	1,4%	969	74,3%	306	23,4%

Tabella 5 - Thomson – Reuters								
<i>Corso di Laurea</i>	<i>Consultato e determinante per la scelta</i>		<i>Consultato e non determinante per la scelta</i>		<i>Non consultato</i>		<i>Non risponde</i>	
	Ass.	%	Ass.	%	Ass.	%	Ass.	%
Science and Technology of Bio and Nanomaterials	1	12,5%	0	0,0%	5	62,5%	2	25,0%
Scienze ambientali	2	8,7%	0	0,0%	15	65,2%	6	26,1%
Conservation Science and Technology for Cultural Heritage	0	0,0%	0	0,0%	4	57,1%	3	42,9%
Chimica e tecnologie sostenibili	1	4,8%	0	0,0%	15	71,4%	5	23,8%
Informatica - Computer Science	0	0,0%	1	7,1%	8	57,1%	5	35,7%
Governance delle organizzazioni pubbliche	0	0,0%	1	5,6%	13	72,2%	4	22,2%
Global Development and Entrepreneurship	1	2,6%	0	0,0%	29	76,3%	8	21,1%
Management	1	1,3%	3	3,9%	62	81,6%	10	13,2%
Data Analytics for Business and Society	0	0,0%	0	0,0%	15	78,9%	4	21,1%
Economia e finanza	0	0,0%	2	2,1%	76	79,2%	18	18,8%
Economia e gestione delle arti e delle attività culturali	1	1,2%	0	0,0%	64	79,0%	16	19,8%
Amministrazione, finanza e controllo	0	0,0%	0	0,0%	54	77,1%	16	22,9%
Economia e gestione delle aziende	0	0,0%	2	4,1%	32	65,3%	15	30,6%
Marketing e comunicazione	0	0,0%	0	0,0%	40	83,3%	8	16,7%
Sviluppo interculturale dei sistemi turistici	0	0,0%	0	0,0%	35	83,3%	7	16,7%
Antropologia culturale, etnologia, etnolinguistica	0	0,0%	0	0,0%	27	73,0%	10	27,0%
Digital and Public Humanities	0	0,0%	0	0,0%	6	60,0%	4	40,0%
Scienze dell'antichità: letterature, storia e archeologia	0	0,0%	1	11,1%	6	66,7%	2	22,2%
Scienze archivistiche e biblioteconomiche	0	0,0%	0	0,0%	12	80,0%	3	20,0%
Filologia e letteratura italiana	0	0,0%	0	0,0%	28	77,8%	8	22,2%
Scienze filosofiche	0	0,0%	0	0,0%	20	87,0%	3	13,0%
Storia dal medioevo all'età contemporanea	0	0,0%	0	0,0%	18	78,3%	5	21,7%
Lavoro, cittadinanza sociale, interculturalità	0	0,0%	0	0,0%	13	81,3%	3	18,8%
Storia delle arti e conservazione dei beni artistici	0	0,0%	2	2,5%	58	71,6%	21	25,9%
Environmental Humanities	0	0,0%	0	0,0%	21	87,5%	3	12,5%
Lingue e civiltà dell'Asia e dell'Africa mediterranea	0	0,0%	0	0,0%	39	67,2%	19	32,8%
Lingue e letterature europee, americane e postcoloniali	3	3,5%	1	1,2%	60	69,8%	22	25,6%
Lingue, economie e istituzioni dell'Asia e dell'Africa mediterranea.	0	0,0%	0	0,0%	26	63,4%	15	36,6%
Scienze del linguaggio	1	1,0%	3	3,0%	67	67,7%	28	28,3%
Relazioni internazionali comparate	0	0,0%	4	5,1%	56	70,9%	19	24,1%
Interpretariato e traduzione editoriale, settoriale	0	0,0%	0	0,0%	14	63,6%	8	36,4%
Language and Management to China	1	3,3%	0	0,0%	20	66,7%	9	30,0%
Totale ATENEIO(*)	12	0,9%	20	1,5%	962	73,7%	311	23,8%

Tabella 6 - U-Multirank								
Corso di Laurea	Consultato e determinante per la scelta		Consultato e non determinante per la scelta		Non consultato		Non risponde	
	Ass.	%	Ass.	%	Ass.	%	Ass.	%
Science and Technology of Bio and Nanomaterials	0	0,0%	0	0,0%	5	62,5%	3	37,5%
Scienze ambientali	1	4,3%	0	0,0%	16	69,6%	6	26,1%
Conservation Science and Technology for Cultural Heritage	1	14,3%	0	0,0%	3	42,9%	3	42,9%
Chimica e tecnologie sostenibili	1	4,8%	1	4,8%	15	71,4%	4	19,0%
Informatica - Computer Science	0	0,0%	1	7,1%	8	57,1%	5	35,7%
Governance delle organizzazioni pubbliche	0	0,0%	0	0,0%	14	77,8%	4	22,2%
Global Development and Entrepreneurship	1	2,6%	1	2,6%	28	73,7%	8	21,1%
Management	3	3,9%	2	2,6%	60	78,9%	11	14,5%
Data Analytics for Business and Society	0	0,0%	1	5,3%	14	73,7%	4	21,1%
Economia e finanza	0	0,0%	3	3,1%	74	77,1%	19	19,8%
Economia e gestione delle arti e delle attività culturali	1	1,2%	2	2,5%	61	75,3%	17	21,0%
Amministrazione, finanza e controllo	1	1,4%	0	0,0%	52	74,3%	17	24,3%
Economia e gestione delle aziende	0	0,0%	1	2,0%	34	69,4%	14	28,6%
Marketing e comunicazione	0	0,0%	0	0,0%	40	83,3%	8	16,7%
Sviluppo interculturale dei sistemi turistici	0	0,0%	0	0,0%	35	83,3%	7	16,7%
Antropologia culturale, etnologia, etnolinguistica	0	0,0%	0	0,0%	27	73,0%	10	27,0%
Digital and Public Humanities	0	0,0%	0	0,0%	6	60,0%	4	40,0%
Scienze dell'antichità: letterature, storia e archeologia	0	0,0%	1	11,1%	6	66,7%	2	22,2%
Scienze archivistiche e biblioteconomiche	0	0,0%	0	0,0%	12	80,0%	3	20,0%
Filologia e letteratura italiana	0	0,0%	1	2,8%	27	75,0%	8	22,2%
Scienze filosofiche	0	0,0%	0	0,0%	20	87,0%	3	13,0%
Storia dal medioevo all'età contemporanea	0	0,0%	1	4,3%	17	73,9%	5	21,7%
Lavoro, cittadinanza sociale, interculturalità	0	0,0%	0	0,0%	12	75,0%	4	25,0%
Storia delle arti e conservazione dei beni artistici	2	2,5%	0	0,0%	59	72,8%	20	24,7%
Environmental Humanities	1	4,2%	1	4,2%	19	79,2%	3	12,5%
Lingue e civiltà dell'Asia e dell'Africa mediterranea	0	0,0%	1	1,7%	38	65,5%	19	32,8%
Lingue e letterature europee, americane e postcoloniali	2	2,3%	1	1,2%	60	69,8%	23	26,7%
Lingue, economie e istituzioni dell'Asia e dell'Africa mediterranea.	0	0,0%	1	2,4%	25	61,0%	15	36,6%
Scienze del linguaggio	1	1,0%	3	3,0%	68	68,7%	27	27,3%
Relazioni internazionali comparate	1	1,3%	4	5,1%	55	69,6%	19	24,1%
Interpretariato e traduzione editoriale, settoriale	1	4,5%	0	0,0%	14	63,6%	7	31,8%
Language and Management to China	1	3,3%	0	0,0%	20	66,7%	9	30,0%
Totale ATENEO(*)	18	1,4%	26	2,0%	948	72,6%	313	24,0%

Tabella 7 - U-Map Corso di Laurea	Consultato e determinante per la scelta		Consultato e non determinante per la scelta		Non consultato		Non risponde	
	Ass.	%	Ass.	%	Ass.	%	Ass.	%
Science and Technology of Bio and Nanomaterials	0	0,0%	0	0,0%	5	62,5%	3	37,5%
Scienze ambientali	1	4,3%	0	0,0%	16	69,6%	6	26,1%
Conservation Science and Technology for Cultural Heritage	0	0,0%	0	0,0%	4	57,1%	3	42,9%
Chimica e tecnologie sostenibili	1	4,8%	1	4,8%	14	66,7%	5	23,8%
Informatica - Computer Science	0	0,0%	2	14,3%	7	50,0%	5	35,7%
Governance delle organizzazioni pubbliche	0	0,0%	0	0,0%	14	77,8%	4	22,2%
Global Development and Entrepreneurship	1	2,6%	1	2,6%	28	73,7%	8	21,1%
Management	2	2,6%	2	2,6%	61	80,3%	11	14,5%
Data Analytics for Business and Society	0	0,0%	0	0,0%	15	78,9%	4	21,1%
Economia e finanza	0	0,0%	4	4,2%	73	76,0%	19	19,8%
Economia e gestione delle arti e delle attività culturali	1	1,2%	1	1,2%	63	77,8%	16	19,8%
Amministrazione, finanza e controllo	0	0,0%	0	0,0%	54	77,1%	16	22,9%
Economia e gestione delle aziende	0	0,0%	1	2,0%	34	69,4%	14	28,6%
Marketing e comunicazione	0	0,0%	0	0,0%	39	81,3%	9	18,8%
Sviluppo interculturale dei sistemi turistici	0	0,0%	0	0,0%	34	81,0%	8	19,0%
Antropologia culturale, etnologia, etnolinguistica	0	0,0%	0	0,0%	26	70,3%	11	29,7%
Digital and Public Humanities	0	0,0%	0	0,0%	6	60,0%	4	40,0%
Scienze dell'antichità: letterature, storia e archeologia	0	0,0%	0	0,0%	7	77,8%	2	22,2%
Scienze archivistiche e biblioteconomiche	0	0,0%	0	0,0%	12	80,0%	3	20,0%
Filologia e letteratura italiana	0	0,0%	0	0,0%	28	77,8%	8	22,2%
Scienze filosofiche	0	0,0%	0	0,0%	20	87,0%	3	13,0%
Storia dal medioevo all'età contemporanea	0	0,0%	1	4,3%	17	73,9%	5	21,7%
Lavoro, cittadinanza sociale, interculturalità	0	0,0%	0	0,0%	13	81,3%	3	18,8%
Storia delle arti e conservazione dei beni artistici	0	0,0%	1	1,2%	60	74,1%	20	24,7%
Environmental Humanities	0	0,0%	0	0,0%	21	87,5%	3	12,5%
Lingue e civiltà dell'Asia e dell'Africa mediterranea	0	0,0%	1	1,7%	38	65,5%	19	32,8%
Lingue e letterature europee, americane e postcoloniali	2	2,3%	0	0,0%	61	70,9%	23	26,7%
Lingue, economie e istituzioni dell'Asia e dell'Africa mediterranea.	0	0,0%	1	2,4%	25	61,0%	15	36,6%
Scienze del linguaggio	1	1,0%	1	1,0%	71	71,7%	26	26,3%
Relazioni internazionali comparate	0	0,0%	4	5,1%	56	70,9%	19	24,1%
Interpretariato e traduzione editoriale, settoriale	0	0,0%	0	0,0%	14	63,6%	8	36,4%
Language and Management to China	2	6,7%	0	0,0%	19	63,3%	9	30,0%
Totale ATENEIO(*)	11	0,8%	21	1,6%	959	73,5%	314	24,1%

Tabella 8 - Grande Guida Università Censis – Repubblica								
Corso di Laurea	Consultato e determinante per la scelta		Consultato e non determinante per la scelta		Non consultato		Non risponde	
	Ass.	%	Ass.	%	Ass.	%	Ass.	%
Science and Technology of Bio and Nanomaterials	1	12,5%	2	25,0%	3	37,5%	2	25,0%
Scienze ambientali	1	4,3%	1	4,3%	15	65,2%	6	26,1%
Conservation Science and Technology for Cultural Heritage	0	0,0%	0	0,0%	4	57,1%	3	42,9%
Chimica e tecnologie sostenibili	1	4,8%	3	14,3%	13	61,9%	4	19,0%
Informatica - Computer Science	0	0,0%	1	7,1%	8	57,1%	5	35,7%
Governance delle organizzazioni pubbliche	0	0,0%	2	11,1%	12	66,7%	4	22,2%
Global Development and Entrepreneurship	3	7,9%	2	5,3%	26	68,4%	7	18,4%
Management	11	14,5%	7	9,2%	46	60,5%	12	15,8%
Data Analytics for Business and Society	0	0,0%	3	15,8%	12	63,2%	4	21,1%
Economia e finanza	9	9,4%	15	15,6%	55	57,3%	17	17,7%
Economia e gestione delle arti e delle attività culturali	2	2,5%	10	12,3%	53	65,4%	16	19,8%
Amministrazione, finanza e controllo	7	10,0%	4	5,7%	43	61,4%	16	22,9%
Economia e gestione delle aziende	3	6,1%	8	16,3%	25	51,0%	13	26,5%
Marketing e comunicazione	5	10,4%	12	25,0%	22	45,8%	9	18,8%
Sviluppo interculturale dei sistemi turistici	1	2,4%	3	7,1%	31	73,8%	7	16,7%
Antropologia culturale, etnologia, etnolinguistica	0	0,0%	3	8,1%	24	64,9%	10	27,0%
Digital and Public Humanities	0	0,0%	0	0,0%	6	60,0%	4	40,0%
Scienze dell'antichità: letterature, storia e archeologia	0	0,0%	1	11,1%	6	66,7%	2	22,2%
Scienze archivistiche e biblioteconomiche	0	0,0%	0	0,0%	12	80,0%	3	20,0%
Filologia e letteratura italiana	4	11,1%	8	22,2%	18	50,0%	6	16,7%
Scienze filosofiche	1	4,3%	2	8,7%	17	73,9%	3	13,0%
Storia dal medioevo all'età contemporanea	0	0,0%	2	8,7%	16	69,6%	5	21,7%
Lavoro, cittadinanza sociale, interculturalità	1	6,3%	2	12,5%	10	62,5%	3	18,8%
Storia delle arti e conservazione dei beni artistici	4	4,9%	3	3,7%	54	66,7%	20	24,7%
Environmental Humanities	0	0,0%	1	4,2%	21	87,5%	2	8,3%
Lingue e civiltà dell'Asia e dell'Africa mediterranea	0	0,0%	2	3,4%	36	62,1%	20	34,5%
Lingue e letterature europee, americane e postcoloniali	4	4,7%	8	9,3%	51	59,3%	23	26,7%
Lingue, economie e istituzioni dell'Asia e dell'Africa mediterranea.	0	0,0%	6	14,6%	22	53,7%	13	31,7%
Scienze del linguaggio	6	6,1%	7	7,1%	61	61,6%	25	25,3%
Relazioni internazionali comparate	5	6,3%	9	11,4%	46	58,2%	19	24,1%
Interpretariato e traduzione editoriale, settoriale	1	4,5%	3	13,6%	12	54,5%	6	27,3%
Language and Management to China	3	10,0%	1	3,3%	18	60,0%	8	26,7%
Totale ATENEO(*)	73	5,6%	131	10,0%	802	61,5%	299	22,9%

Tabella 9 - Il Sole – 24 ORE								
Corso di Laurea	Consultato e determinante per la scelta		Consultato e non determinante per la scelta		Non consultato		Non risponde	
	Ass.	%	Ass.	%	Ass.	%	Ass.	%
Science and Technology of Bio and Nanomaterials	1	12,5%	2	25,0%	3	37,5%	2	25,0%
Scienze ambientali	1	4,3%	1	4,3%	15	65,2%	6	26,1%
Conservation Science and Technology for Cultural Heritage	0	0,0%	0	0,0%	4	57,1%	3	42,9%
Chimica e tecnologie sostenibili	1	4,8%	2	9,5%	13	61,9%	5	23,8%
Informatica - Computer Science	0	0,0%	1	7,1%	8	57,1%	5	35,7%
Governance delle organizzazioni pubbliche	0	0,0%	2	11,1%	12	66,7%	4	22,2%
Global Development and Entrepreneurship	4	10,5%	7	18,4%	20	52,6%	7	18,4%
Management	9	11,8%	19	25,0%	38	50,0%	10	13,2%
Data Analytics for Business and Society	0	0,0%	6	31,6%	10	52,6%	3	15,8%
Economia e finanza	8	8,3%	20	20,8%	51	53,1%	17	17,7%
Economia e gestione delle arti e delle attività culturali	4	4,9%	13	16,0%	48	59,3%	16	19,8%
Amministrazione, finanza e controllo	6	8,6%	11	15,7%	37	52,9%	16	22,9%
Economia e gestione delle aziende	5	10,2%	8	16,3%	22	44,9%	14	28,6%
Marketing e comunicazione	6	12,5%	13	27,1%	21	43,8%	8	16,7%
Sviluppo interculturale dei sistemi turistici	1	2,4%	2	4,8%	32	76,2%	7	16,7%
Antropologia culturale, etnologia, etnolinguistica	0	0,0%	5	13,5%	24	64,9%	8	21,6%
Digital and Public Humanities	0	0,0%	1	10,0%	5	50,0%	4	40,0%
Scienze dell'antichità: letterature, storia e archeologia	0	0,0%	0	0,0%	7	77,8%	2	22,2%
Scienze archivistiche e biblioteconomiche	0	0,0%	0	0,0%	12	80,0%	3	20,0%
Filologia e letteratura italiana	1	2,8%	8	22,2%	19	52,8%	8	22,2%
Scienze filosofiche	0	0,0%	4	17,4%	17	73,9%	2	8,7%
Storia dal medioevo all'età contemporanea	1	4,3%	1	4,3%	16	69,6%	5	21,7%
Lavoro, cittadinanza sociale, interculturalità	1	6,3%	1	6,3%	11	68,8%	3	18,8%
Storia delle arti e conservazione dei beni artistici	5	6,2%	9	11,1%	47	58,0%	20	24,7%
Environmental Humanities	0	0,0%	1	4,2%	20	83,3%	3	12,5%
Lingue e civiltà dell'Asia e dell'Africa mediterranea	0	0,0%	4	6,9%	36	62,1%	18	31,0%
Lingue e letterature europee, americane e postcoloniali	4	4,7%	8	9,3%	50	58,1%	24	27,9%
Lingue, economie e istituzioni dell'Asia e dell'Africa mediterranea.	0	0,0%	3	7,3%	24	58,5%	14	34,1%
Scienze del linguaggio	3	3,0%	7	7,1%	64	64,6%	25	25,3%
Relazioni internazionali comparate	2	2,5%	12	15,2%	46	58,2%	19	24,1%
Interpretariato e traduzione editoriale, settoriale	1	4,5%	2	9,1%	12	54,5%	7	31,8%
Language and Management to China	2	6,7%	3	10,0%	17	56,7%	8	26,7%
Totale ATENEIO(*)	67	5,1%	178	13,6%	763	58,5%	297	22,8%

Tabella 10 - Altro (specificare)								
Corso di Laurea	Consultato e determinante per la scelta		Consultato e non determinante per la scelta		Non consultato		Non risponde	
	Ass.	%	Ass.	%	Ass.	%	Ass.	%
Science and Technology of Bio and Nanomaterials	0	0,0%	0	0,0%	2	25,0%	6	75,0%
Scienze ambientali	2	8,7%	1	4,3%	10	43,5%	10	43,5%
Conservation Science and Technology for Cultural Heritage	0	0,0%	0	0,0%	3	42,9%	4	57,1%
Chimica e tecnologie sostenibili	0	0,0%	1	4,8%	8	38,1%	12	57,1%
Informatica - Computer Science	0	0,0%	0	0,0%	6	42,9%	8	57,1%
Governance delle organizzazioni pubbliche	0	0,0%	0	0,0%	8	44,4%	10	55,6%
Global Development and Entrepreneurship	0	0,0%	0	0,0%	17	44,7%	21	55,3%
Management	2	2,6%	1	1,3%	29	38,2%	44	57,9%
Data Analytics for Business and Society	0	0,0%	0	0,0%	7	36,8%	12	63,2%
Economia e finanza	0	0,0%	1	1,0%	44	45,8%	51	53,1%
Economia e gestione delle arti e delle attività culturali	1	1,2%	1	1,2%	32	39,5%	47	58,0%
Amministrazione, finanza e controllo	1	1,4%	1	1,4%	37	52,9%	31	44,3%
Economia e gestione delle aziende	0	0,0%	0	0,0%	21	42,9%	28	57,1%
Marketing e comunicazione	1	2,1%	0	0,0%	15	31,3%	32	66,7%
Sviluppo interculturale dei sistemi turistici	2	4,8%	0	0,0%	15	35,7%	25	59,5%
Antropologia culturale, etnologia, etnolinguistica	0	0,0%	0	0,0%	14	37,8%	23	62,2%
Digital and Public Humanities	0	0,0%	0	0,0%	3	30,0%	7	70,0%
Scienze dell'antichità: letterature, storia e archeologia	0	0,0%	0	0,0%	2	22,2%	7	77,8%
Scienze archivistiche e biblioteconomiche	0	0,0%	0	0,0%	5	33,3%	10	66,7%
Filologia e letteratura italiana	0	0,0%	0	0,0%	14	38,9%	22	61,1%
Scienze filosofiche	0	0,0%	0	0,0%	13	56,5%	10	43,5%
Storia dal medioevo all'età contemporanea	0	0,0%	0	0,0%	11	47,8%	12	52,2%
Lavoro, cittadinanza sociale, interculturalità	0	0,0%	0	0,0%	9	56,3%	7	43,8%
Storia delle arti e conservazione dei beni artistici	1	1,2%	0	0,0%	24	29,6%	56	69,1%
Environmental Humanities	1	4,2%	1	4,2%	11	45,8%	11	45,8%
Lingue e civiltà dell'Asia e dell'Africa mediterranea	1	1,7%	0	0,0%	30	51,7%	27	46,6%
Lingue e letterature europee, americane e postcoloniali	1	1,2%	0	0,0%	28	32,6%	57	66,3%
Lingue, economie e istituzioni dell'Asia e dell'Africa mediterranea.	0	0,0%	0	0,0%	16	39,0%	25	61,0%
Scienze del linguaggio	0	0,0%	0	0,0%	39	39,4%	60	60,6%
Relazioni internazionali comparate	0	0,0%	0	0,0%	26	32,9%	53	67,1%
Interpretariato e traduzione editoriale, settoriale	1	4,5%	0	0,0%	6	27,3%	15	68,2%
Language and Management to China	0	0,0%	0	0,0%	14	46,7%	16	53,3%
Totale ATENEO(*)	14	1,1%	7	0,5%	521	39,9%	763	58,5%

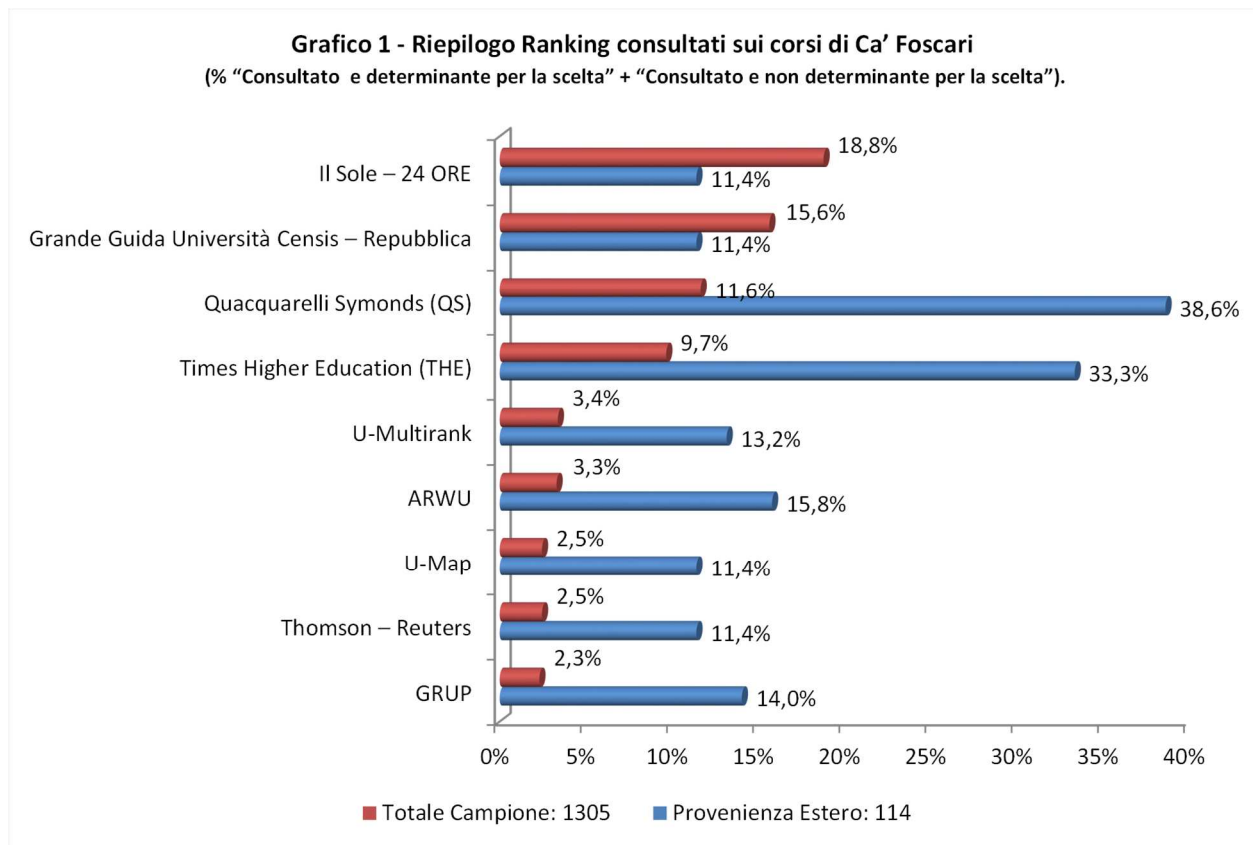
Tabella 11 - Riepilogo classifiche nazionali e internazionali consultate (% " Consultato e determinante per la scelta" + " Consultato e non determinante per la scelta ") – Parte prima

<i>Corso di laurea</i>	<i>Quacquarelli Symonds (QS)</i>	<i>Times Higher Education (THE)</i>	<i>ARWU</i>	<i>GRUP</i>	<i>Thomson – Reuters</i>
Science and Technology of Bio and Nanomaterials	37,5%	12,5%	25,0%	0,0%	12,5%
Scienze ambientali	13,0%	13,0%	13,0%	8,7%	8,7%
Conservation Science and Technology for Cultural Heritage	28,6%	14,3%	0,0%	0,0%	0,0%
Chimica e tecnologie sostenibili	9,5%	9,5%	4,8%	9,5%	4,8%
Informatica - Computer Science	28,6%	21,4%	7,1%	0,0%	7,1%
Governance delle organizzazioni pubbliche	0,0%	5,6%	0,0%	0,0%	5,6%
Global Development and Entrepreneurship	28,9%	10,5%	0,0%	5,3%	2,6%
Management	27,6%	30,3%	6,6%	6,6%	5,3%
Data Analytics for Business and Society	31,6%	10,5%	0,0%	0,0%	0,0%
Economia e finanza	25,0%	21,9%	8,3%	6,3%	2,1%
Economia e gestione delle arti e delle attività culturali	7,4%	4,9%	1,2%	1,2%	1,2%
Amministrazione, finanza e controllo	10,0%	7,1%	1,4%	0,0%	0,0%
Economia e gestione delle aziende	10,2%	10,2%	4,1%	2,0%	4,1%
Marketing e comunicazione	6,3%	6,3%	2,1%	0,0%	0,0%
Sviluppo interculturale dei sistemi turistici	0,0%	0,0%	0,0%	0,0%	0,0%
Antropologia culturale, etnologia, etnolinguistica	0,0%	0,0%	0,0%	0,0%	0,0%
Digital and Public Humanities	20,0%	0,0%	0,0%	0,0%	0,0%
Scienze dell'antichità: letterature, storia e archeologia	11,1%	0,0%	0,0%	0,0%	11,1%
Scienze archivistiche e biblioteconomiche	0,0%	0,0%	0,0%	0,0%	0,0%
Filologia e letteratura italiana	2,8%	2,8%	0,0%	0,0%	0,0%
Scienze filosofiche	0,0%	0,0%	0,0%	0,0%	0,0%
Storia dal medioevo all'età contemporanea	13,0%	0,0%	0,0%	0,0%	0,0%
Lavoro, cittadinanza sociale, interculturalità	6,3%	0,0%	6,3%	0,0%	0,0%
Storia delle arti e conservazione dei beni artistici	3,7%	4,9%	2,5%	2,5%	2,5%
Environmental Humanities	8,3%	8,3%	0,0%	0,0%	0,0%
Lingue e civiltà dell'Asia e dell'Africa mediterranea	5,2%	12,1%	5,2%	0,0%	0,0%
Lingue e letterature europee, americane e postcoloniali	9,3%	7,0%	3,5%	3,5%	4,7%
Lingue, economie e istituzioni dell'Asia e dell'Africa mediterranea.	12,2%	4,9%	0,0%	0,0%	0,0%
Scienze del linguaggio	10,1%	7,1%	3,0%	5,1%	4,0%
Relazioni internazionali comparate	10,1%	16,5%	5,1%	0,0%	5,1%
Interpretariato e traduzione editoriale, settoriale	9,1%	4,5%	0,0%	0,0%	0,0%
Language and Management to China	16,7%	10,0%	3,3%	3,3%	3,3%
Totale ATENEO(*)	11,6%	9,7%	3,3%	2,3%	2,5%

Tabella 11 - Riepilogo classifiche nazionali e internazionali consultate (% " Consultato e determinante per la scelta" + " Consultato e non determinante per la scelta ") – Parte seconda

<i>Corso di laurea</i>	<i>U-Multirank</i>	<i>U-Map</i>	<i>Grande Guida Università Censis – Repubblica</i>	<i>Il Sole – 24 ORE</i>	<i>Altro (specificare)</i>
Science and Technology of Bio and Nanomaterials	0,0%	0,0%	37,5%	37,5%	0,0%
Scienze ambientali	4,3%	4,3%	8,7%	8,7%	13,0%
Conservation Science and Technology for Cultural Heritage	14,3%	0,0%	0,0%	0,0%	0,0%
Chimica e tecnologie sostenibili	9,5%	9,5%	19,0%	14,3%	4,8%
Informatica - Computer Science	7,1%	14,3%	7,1%	7,1%	0,0%
Governance delle organizzazioni pubbliche	0,0%	0,0%	11,1%	11,1%	0,0%
Global Development and Entrepreneurship	5,3%	5,3%	13,2%	28,9%	0,0%
Management	6,6%	5,3%	23,7%	36,8%	3,9%
Data Analytics for Business and Society	5,3%	0,0%	15,8%	31,6%	0,0%
Economia e finanza	3,1%	4,2%	25,0%	29,2%	1,0%
Economia e gestione delle arti e delle attività culturali	3,7%	2,5%	14,8%	21,0%	2,5%
Amministrazione, finanza e controllo	1,4%	0,0%	15,7%	24,3%	2,9%
Economia e gestione delle aziende	2,0%	2,0%	22,4%	26,5%	0,0%
Marketing e comunicazione	0,0%	0,0%	35,4%	39,6%	2,1%
Sviluppo interculturale dei sistemi turistici	0,0%	0,0%	9,5%	7,1%	4,8%
Antropologia culturale, etnologia, etnolinguistica	0,0%	0,0%	8,1%	13,5%	0,0%
Digital and Public Humanities	0,0%	0,0%	0,0%	10,0%	0,0%
Scienze dell'antichità: letterature, storia e archeologia	11,1%	0,0%	11,1%	0,0%	0,0%
Scienze archivistiche e biblioteconomiche	0,0%	0,0%	0,0%	0,0%	0,0%
Filologia e letteratura italiana	2,8%	0,0%	33,3%	25,0%	0,0%
Scienze filosofiche	0,0%	0,0%	13,0%	17,4%	0,0%
Storia dal medioevo all'età contemporanea	4,3%	4,3%	8,7%	8,7%	0,0%
Lavoro, cittadinanza sociale, interculturalità	0,0%	0,0%	18,8%	12,5%	0,0%
Storia delle arti e conservazione dei beni artistici	2,5%	1,2%	8,6%	17,3%	1,2%
Environmental Humanities	8,3%	0,0%	4,2%	4,2%	8,3%
Lingue e civiltà dell'Asia e dell'Africa mediterranea	1,7%	1,7%	3,4%	6,9%	1,7%
Lingue e letterature europee, americane e postcoloniali	3,5%	2,3%	14,0%	14,0%	1,2%
Lingue, economie e istituzioni dell'Asia e dell'Africa mediterranea.	2,4%	2,4%	14,6%	7,3%	0,0%
Scienze del linguaggio	4,0%	2,0%	13,1%	10,1%	0,0%
Relazioni internazionali comparate	6,3%	5,1%	17,7%	17,7%	0,0%
Interpretariato e traduzione editoriale, settoriale	4,5%	0,0%	18,2%	13,6%	4,5%
Language and Management to China	3,3%	6,7%	13,3%	16,7%	0,0%
Totale ATENEQ(*)	3,4%	2,5%	15,6%	18,8%	1,6%

Grafico di riepilogo consultazione classifiche



APPENDICE C – LE DOMANDE DEL QUESTIONARIO

A) Nella scelta del corso di laurea ha dato priorità al corso di laurea o all'Ateneo?

- Volevo iscrivermi a questo Ateneo e di conseguenza ho scelto uno dei corsi disponibili
- Avevo scelto un corso di studio e fra i diversi atenei ho optato per Ca' Foscari
- Volevo iscrivermi proprio a questo Ateneo ed a questo corso
- Non ho potuto iscrivermi ad altro Ateneo di mia preferenza

B) Titolo di studio dei genitori

Padre

Madre

	▼
Laurea presso l'Università di Ca' Foscari	
Laurea presso altra Università	
Diploma di scuola superiore	
Altro	

C1) Posizione lavorativa

1. Nessun lavoro
2. Lavoro dipendente saltuario
3. Lavoro dipendente continuativo
4. Altro lavoro

C2) Perché ha deciso di iscriversi ad un corso di laurea magistrale?

- Desidero completare/arricchire la mia formazione
- Per ottenere un'attività professionale più qualificata
- La maggior parte dei miei compagni ha continuato con una laurea specialistica/magistrale
- (Se lavora) È necessaria per il lavoro che svolgo e/o per ottenere progressioni di carriera
- (Se non lavora) Si tratta di una scelta obbligata per il mio progetto di lavoro futuro
- (Se non lavora) In attesa di trovare occupazione
- Altro (specificare)

	▼
Si	
No	
In Parte	

D) Attraverso quali fonti ha trovato le informazioni sul corso di laurea scelto e sull'Ateneo?

- Famiglia
- Compagni dell'università/altri studenti
- Amici
- Informazioni da parte dei docenti dell'università
- Iniziative universitarie (convegni, manifestazioni...)
- Saloni, Fiere e altre iniziative di Orientamento Universitario
- Opuscoli, guide o pubblicazioni realizzati dall'Università
- Call Center dell'Università
- Segreteria Studenti dell'Università
- Pubblicità radio
- Pubblicità sulla stampa
- Risultati Alma laurea sugli sbocchi professionali
- Articoli e servizi su giornali e riviste
- Classifiche giornali
- Social network (ad es. Facebook)
- Sito internet Ca' Foscari
- Sito della Regione Veneto (Cicerone)
- Siti specializzati (ad es. www.university.it, www.studenti.it)
- Altri siti Internet
- Altro (specificare)

	▼
Si	
No	
In Parte	

D1) In che misura si è avvalso della consultazione di classifiche nazionali e internazionali di Università prima di optare per l'iscrizione a Ca' Foscari?

<ul style="list-style-type: none"> • Quacquarelli Symonds (QS) • Times Higher Education (THE) • ARWU • GRUP • Thomson – Reuters • U-Multirank • U-Map • Grande Guida Università Censis – Repubblica • Il Sole – 24 ORE • Altro (specificare) 	<p>(vuoto)</p> <p>Consultato e determinante per la scelta</p> <p>Consultato e non determinante per la scelta</p> <p>Non consultato</p>
--	--

E) Quali sono i motivi della sua scelta di iscriversi all'Ateneo di Ca' Foscari?

- Prestigio Ateneo
- Presenza di docenti qualificati
- Presenza di compagni università/amici
- Possibilità di integrare lo studio con il lavoro
- Il corso scelto esiste solo a Ca' Foscari
- Il corso scelto è migliore a Ca' Foscari che in altri Atenei
- Per la qualità/quantità dei servizi offerti (borse di studio, case studente...)
- Università non affollata
- Posizione di Ca' Foscari nelle classifiche dei giornali
- Vivibilità della città
- Per stare lontano da casa (avere più indipendenza)
- Vicinanza a casa
- Per continuare il percorso triennale che ho già frequentato a Ca' Foscari
- Altro (specificare)

|

Si

No

In Parte

F) Quali sono i motivi della sua scelta di iscriversi allo specifico corso di studi?

- Particolare interesse a questo percorso formativo
- Naturale proseguimento della laurea triennale
- Prestigio del titolo
- Era il corso che mi riconosceva il maggior numero di crediti
- Offre molte possibilità di impiego
- Tradizioni e/o consigli familiari
- Condivisione della scelta di compagni dell'università
- Necessaria per la professione cui aspiro o che sto svolgendo
- Presenza o meno del test di ammissione
- Perché è facile
- Altro (specificare)

|

Si

No

In Parte

G) Ha preso in seria considerazione altri tipi di corsi universitari dopo la laurea triennale?

- No, nessuno
- Corsi di perfezionamento
- Master di I° livello
- Altro (specificare)

H) Se ha considerato altri tipi di corsi universitari, perché ha preferito la laurea magistrale?

- Per il titolo
- Offre maggiori opportunità di impiego
- Preferisco questo tipo di organizzazione della didattica
- Per il minor costo
- Non ho superato la selezione dell'altro corso

|

Si

No

In Parte

I) Ha preso in seria considerazione altri Atenei oltre a Ca' Foscari e se sì quali? (ammesse 5 scelte)

1)	<input type="text"/>	
2)	<input type="text"/>	
3)	<input type="text"/>	
4)	<input type="text"/>	
5)	<input type="text"/>	

Invia Risposte