



Università
Ca' Foscari
Venezia

I risultati del questionario per gli immatricolati e le immatricolate alle lauree di II livello dell'a.a. 2022/2023 a Ca' Foscari

Giugno 2023

A cura dell'Area Pianificazione e Programmazione Strategica
Ufficio Valutazione - Settore Modelli di Riparto e Valutazione

INDICE

PREMESSA.....	4
COMPOSIZIONE E CARATTERISTICHE DEL CAMPIONE E DELLA POPOLAZIONE.....	7
SEZIONI A-B – INFORMAZIONI PRELIMINARI SUL CAMPIONE	21
SEZIONE C – MOTIVAZIONI DELL’ISCRIZIONE A UNA LAUREA MAGISTRALE	25
SEZIONE D – FONTI DI INFORMAZIONE SUL CORSO DI LAUREA MAGISTRALE SCELTO E SULL’ ATENEO	36
SEZIONE E – ISCRIZIONE A CA’ FOSCARI.....	59
SEZIONE F –SCELTA DI ISCRIVERSI ALLO SPECIFICO CORSO DI STUDI	76
SEZIONE G – CONSIDERAZIONE DI CORSI UNIVERSITARI ALTERNATIVI DOPO LA TRIENNALE	91
SEZIONE H – SCELTA DELLA LAUREA MAGISTRALE RISPETTO AD ALTRI TIPI DI CORSI UNIVERSITARI .	92
SEZIONE I – CONCORRENZA CON ALTRI ATENEL.....	99
APPENDICE A – ISCRIZIONE A CA’ FOSCARI: ANALISI PER PROVENIENZA GEOGRAFICA	103
<i>Grafici di riepilogo motivi iscrizione a Ca’ Foscari</i>	118
APPENDICE B – CONSULTAZIONE DI CLASSIFICHE NAZIONALI E INTERNAZIONALI.....	120
<i>Grafico di riepilogo consultazione classifiche</i>	132
APPENDICE C – LE DOMANDE DEL QUESTIONARIO.....	133

PREMESSA

Come naturale estensione dell'indagine svolta nei confronti degli immatricolati e delle immatricolate a una laurea di I livello, si affianca la presente pubblicazione relativa ad analoga indagine svolta presso gli immatricolati e le immatricolate a un corso di laurea di II livello a Ca' Foscari nell'anno accademico 2022/2023. Questa rilevazione svolta tramite questionario on-line somministrato agli immatricolati e alle immatricolate è finalizzata ad indagare le motivazioni e le circostanze che hanno portato gli studenti e le studentesse a scegliere l'Ateneo veneziano e, di conseguenza, la sua offerta formativa, nella prosecuzione/completamento del proprio percorso di studio.

Il questionario è stato somministrato invitando gli immatricolati e le immatricolate nella loro area riservata del sito di Ca' Foscari a raggiungere un apposito link contenente le pagine del questionario da compilare. Il questionario è disponibile sia nella versione italiana che inglese.

Le pagine web per la compilazione sono rimaste attive per un periodo di circa tre mesi (da metà Gennaio 2023 a metà Aprile 2023) e ciò ha permesso di raccogliere **1031** questionari compilati su **2391** immatricolati/immatricolate (numero immatricolazioni che risultavano alla data dell'8 Gennaio 2023). La copertura del campione è del **43,1%**, la rappresentatività a livello di corso per più del 58,3% dei corsi di studio è al di sopra del 40% di copertura, il massimo di copertura è raggiunto per "Biotecnologie per l'ambiente e lo sviluppo sostenibile" con il 66,7% (cfr. Tabella 1)¹.

Le domande del questionario sono raggruppate in nove sezioni:

- A. priorità nella scelta: Corso di laurea magistrale o Ateneo;
- B. titolo di studio dei genitori;
- C. posizione lavorativa (C1) e motivazioni dell'iscrizione a un corso di laurea magistrale (C2);
- D. fonti informative sul corso di laurea magistrale e sull'Ateneo;
- E. motivi dell'iscrizione all'Ateneo di Ca' Foscari;
- F. motivi dell'iscrizione allo specifico corso di studi;
- G. considerazione per tipi di corsi universitari alternativi;
- H. preferenza della laurea magistrale rispetto ad altri corsi universitari;
- I. considerazione per altri Atenei in cui proseguire il percorso di studi.

Per le sezioni C2, D, E, F e H è stato predisposto un set di item (7, 20, 14, 11 e 5 rispettivamente) per ciascuno dei quali il campione ha potuto scegliere tra le opzioni "Sì", "No" e "In parte". Ecco nel dettaglio gli item per ciascuna domanda:

Quesito C2: Motivazioni per l'iscrizione ad un corso di laurea magistrale:

- Desidero completare/arricchire la mia formazione
- Per ottenere un'attività professionale più qualificata
- La maggior parte dei miei compagni e delle mie compagne ha continuato con una laurea magistrale
- (Se lavora) E' necessaria per il lavoro che svolgo e/o per ottenere progressioni di carriera
- (Se non lavora) Si tratta di una scelta obbligata per il mio progetto di lavoro futuro
- (Se non lavora) In attesa di trovare occupazione
- Altro (specificare)

¹ I corsi di laurea magistrale in "Engineering Physics" e "Conservation Science and Technology for Cultural Heritage" hanno avuto meno di cinque rispondenti al questionario, per questo motivo i dati per questi due corsi nella relazione non vengono forniti nel dettaglio ma sono compresi nelle righe dei totali di Ateneo.

Quesito D: *Le fonti informative sul corso di laurea magistrale scelto e sull'Ateneo:*

- Famiglia
- Compagni e compagne dell'università/altri studenti e studentesse
- Amici/amiche
- Informazioni da parte di docenti dell'università
- Iniziative universitarie (convegni, manifestazioni...)
- Saloni, Fiere e altre iniziative di Orientamento Universitario
- Opuscoli, guide o pubblicazioni realizzati dall'Università
- Call Center dell'Università
- Segreteria Studenti/Studentesse dell'Università
- Pubblicità radio
- Pubblicità sulla stampa
- Risultati Almalaurea sugli sbocchi professionali
- Articoli e servizi su giornali e riviste
- Classifiche giornali
- Social network (ad.es. Facebook)
- Sito internet di Ca' Foscari
- Sito internet della Regione del Veneto (Cicerone)
- Siti specializzati (ad es. www.university.it, www.studenti.it)
- Altri siti internet
- Altro (specificare)

Quesito E: *Motivi dell'iscrizione all'Ateneo di Ca' Foscari:*

- Prestigio Ateneo
- Presenza di docenti qualificati
- Presenza di compagni e compagne università/amici e amiche
- Possibilità di integrare lo studio con il lavoro
- Il corso scelto esiste solo a Ca' Foscari
- Il corso scelto è migliore a Ca' Foscari che in altri Atenei
- Per la qualità/quantità dei servizi offerti (borse di studio, alloggi studenteschi...)
- Università non affollata
- Posizione di Ca' Foscari nelle classifiche dei giornali
- Vivibilità della città
- Per stare lontano/lontana da casa (avere più indipendenza)
- Vicinanza a casa
- Per continuare il percorso triennale che ho già frequentato a Ca' Foscari
- Altro (specificare)

Quesito F: *Motivi dell'iscrizione allo specifico corso di studi:*

- Particolare interesse a questo percorso formativo
- Naturale proseguimento della laurea triennale
- Prestigio del titolo
- Era il corso che mi riconosceva il maggior numero di crediti
- Offre molte possibilità di impiego
- Tradizioni e/o consigli familiari
- Condivisione della scelta di compagni e compagne dell'università
- Necessaria per la professione cui aspiro o che sto svolgendo
- Presenza o meno del test di ammissione
- Perché è facile
- Altro (specificare)

Quesito H: *Preferenza della laurea magistrale rispetto ad altri tipi di corsi universitari:*

- Per il titolo
- Offre maggiori opportunità
- Preferisco questo tipo di organizzazione della didattica
- Per il minor costo
- Non ho superato la selezione dell'altro corso

Dopo una sezione dedicata alle caratteristiche del campione confrontate con quelle della popolazione oggetto di studio, la presente relazione tabula i risultati per ciascuna domanda/opzione di risposta, sia in valore assoluto che in percentuale, disaggregati per corso di laurea.

Per le sezioni C2, D, E, F ed H si riportano inoltre una tabella e un grafico di riepilogo con le percentuali di risposte "Sì"+"In parte".

In una apposita appendice (**Appendice A**) vengono presentati i risultati dell'indagine focalizzandosi sull'analisi della provenienza geografica del campione e sulle principali motivazioni che hanno portato gli studenti e le studentesse a iscriversi a Ca' Foscari, dati disaggregati per corso di laurea.

All'interno del questionario è inoltre presente una domanda relativa alla consultazione dei Ranking nazionali/internazionali a cui Ca' Foscari partecipa così formulata:

Quesito D1: *In che misura ti sei avvalso/avvalsa della consultazione di classifiche nazionali e internazionali di Università prima di optare per l'iscrizione a Ca' Foscari?*

- Quacquarelli Symonds (QS)
- Times Higher Education (THE)
- ARWU
- GRUP
- Thomson – Reuters
- U-Multirank
- U-Map
- Grande Guida Università Censis – Repubblica
- Il Sole – 24
- Altro (specificare)

Per ciascuna classifica il campione ha potuto scegliere tra le opzioni di risposta "Consultato e determinante per la scelta", "Consultato e non determinante per la scelta" e "Non consultato".

Nell'**Appendice B** sono presentati i risultati di tale sezione del questionario. In particolare vengono esposti i risultati per ciascun item/opzione di risposta, sia in valore assoluto che in percentuale, disaggregati per corso di laurea. Si riportano inoltre una tabella e un grafico di riepilogo con le percentuali di risposte "Consultato e determinante per la scelta" + "Consultato e non determinante per la scelta" in particolare nel grafico viene proposto un confronto fra le risposte di tutto il campione e degli studenti/delle studentesse che risultano di cittadinanza straniera.

L'Ufficio Valutazione ha realizzato anche l'indagine sulle opinioni degli immatricolati e delle immatricolate alle lauree di I livello dell'a.a. 2022/2023 a Ca' Foscari. I risultati dei questionari sono pubblicati sul sito web di Ateneo al seguente indirizzo www.unive.it/pag/15917/

COMPOSIZIONE E CARATTERISTICHE DEL CAMPIONE E DELLA POPOLAZIONE

(*) I corsi di laurea magistrale in “Engineering Physics” e “Conservation Science and Technology for Cultural Heritage” hanno avuto meno di cinque rispondenti al questionario, per questo motivo i dati per questi due corsi nella relazione non vengono forniti nel dettaglio ma sono compresi nelle righe dei totali di Ateneo.

Tabella 1 - Copertura del campione

<i>Corso di laurea</i>	<i>Campione</i>	<i>Popolazione</i>	<i>Percentuale di copertura</i>
Biotechnologie per l'ambiente e lo sviluppo sostenibile	8	12	66,7%
Science and Technology of Bio and Nanomaterials	9	25	36,0%
Scienze ambientali	14	44	31,8%
Chimica e tecnologie sostenibili	12	32	37,5%
Computer Science and Information Technology	21	72	29,2%
Governance delle organizzazioni pubbliche	7	19	36,8%
Global Development and Entrepreneurship	34	83	41,0%
Management	53	119	44,5%
Data Analytics for Business and Society	25	61	41,0%
Economics, Finance and Sustainability	48	134	35,8%
Economia e finanza	39	71	54,9%
Economia e gestione delle arti e delle attività culturali	70	173	40,5%
Amministrazione, finanza e controllo	42	107	39,3%
Economia e gestione delle aziende	26	67	38,8%
Marketing e comunicazione	34	67	50,7%
Sviluppo interculturale dei sistemi turistici	22	40	55,0%
Antropologia culturale, etnologia, etnolinguistica	25	66	37,9%
Digital and Public Humanities	10	25	40,0%
Scienze dell'antichità: letterature, storia e archeologia	15	32	46,9%
Scienze archivistiche e biblioteconomiche	10	19	52,6%
Filologia e letteratura italiana	21	53	39,6%
Scienze filosofiche	19	48	39,6%
Storia dal medioevo all'età contemporanea	17	35	48,6%
Lavoro, cittadinanza sociale, interculturalità	15	27	55,6%
Storia delle arti e conservazione dei beni artistici	63	112	56,3%
Environmental Humanities	17	48	35,4%
Lingue e civiltà dell'Asia e dell'Africa mediterranea	65	148	43,9%
Lingue e letterature europee, americane e postcoloniali	74	170	43,5%
Lingue, economie e istituzioni dell'Asia e dell'Africa mediterranea	29	66	43,9%
Scienze del linguaggio	78	171	45,6%
Relazioni internazionali comparate	51	104	49,0%
Traduzione e interpretazione	27	56	48,2%
Studi transmediterranei: migrazione, cooperazione e sviluppo	7	11	63,6%
Language and Management to China	21	64	32,8%
Totale ATENEO(*)	1031	2391	43,1%

Tabella 2 - Genere				
<i>Corso di laurea</i>	<i>Maschi campione</i>	<i>Femmine campione</i>	<i>% Femmine campione</i>	<i>% Femmine popolazione</i>
Biotechnologie per l'ambiente e lo sviluppo sostenibile	2	6	75,0%	75,0%
Science and Technology of Bio and Nanomaterials	3	6	66,7%	56,0%
Scienze ambientali	9	5	35,7%	45,5%
Chimica e tecnologie sostenibili	5	7	58,3%	59,4%
Computer Science and Information Technology	16	5	23,8%	19,4%
Governance delle organizzazioni pubbliche	2	5	71,4%	63,2%
Global Development and Entrepreneurship	14	20	58,8%	56,6%
Management	21	32	60,4%	58,8%
Data Analytics for Business and Society	16	9	36,0%	41,0%
Economics, Finance and Sustainability	34	14	29,2%	37,3%
Economia e finanza	25	14	35,9%	40,8%
Economia e gestione delle arti e delle attività culturali	10	60	85,7%	83,8%
Amministrazione, finanza e controllo	16	26	61,9%	58,9%
Economia e gestione delle aziende	15	11	42,3%	44,8%
Marketing e comunicazione	9	25	73,5%	74,6%
Sviluppo interculturale dei sistemi turistici	5	17	77,3%	82,5%
Antropologia culturale, etnologia, etnolinguistica	7	18	72,0%	68,2%
Digital and Public Humanities	1	9	90,0%	84,0%
Scienze dell'antichità: letterature, storia e archeologia	3	12	80,0%	65,6%
Scienze archivistiche e biblioteconomiche	1	9	90,0%	94,7%
Filologia e letteratura italiana	4	17	81,0%	71,7%
Scienze filosofiche	3	16	84,2%	64,6%
Storia dal medioevo all'età contemporanea	13	4	23,5%	25,7%
Lavoro, cittadinanza sociale, interculturalità	1	14	93,3%	88,9%
Storia delle arti e conservazione dei beni artistici	8	55	87,3%	83,9%
Environmental Humanities	4	13	76,5%	81,3%
Lingue e civiltà dell'Asia e dell'Africa mediterranea	11	54	83,1%	79,1%
Lingue e letterature europee, americane e postcoloniali	16	58	78,4%	77,6%
Lingue, economie e istituzioni dell'Asia e dell'Africa mediterranea	5	24	82,8%	78,8%
Scienze del linguaggio	13	65	83,3%	85,4%
Relazioni internazionali comparate	13	38	74,5%	77,9%
Traduzione e interpretazione	3	24	88,9%	89,3%
Studi transmediterranei: migrazione, cooperazione e sviluppo	0	7	100,0%	90,9%
Language and Management to China	6	15	71,4%	73,4%
Totale ATENEO(*)	314	717	69,5%	67,4%

Tabella 3 - Anno di nascita (campione)								
<i>Corso di laurea</i>	<i>1986 o prima</i>	<i>1987-1991</i>	<i>1992-1996</i>	<i>1997</i>	<i>1998</i>	<i>1999</i>	<i>2000 o dopo</i>	<i>Totale Ateneo</i>
Biotecnologie per l'ambiente e lo sviluppo sostenibile	1	0	0	0	1	5	1	8
Science and Technology of Bio and Nanomaterials	1	0	3	2	0	1	2	9
Scienze ambientali	1	0	3	4	1	1	4	14
Chimica e tecnologie sostenibili	0	2	2	0	3	2	3	12
Computer Science and Information Technology	1	1	3	2	3	5	6	21
Governance delle organizzazioni pubbliche	2	1	0	2	1	0	1	7
Global Development and Entrepreneurship	0	0	3	1	2	15	13	34
Management	0	1	3	2	1	9	37	53
Data Analytics for Business and Society	0	4	4	1	0	8	8	25
Economics, Finance and Sustainability	0	0	2	3	7	9	27	48
Economia e finanza	0	0	0	2	4	12	21	39
Economia e gestione delle arti e delle attività culturali	2	2	8	2	11	24	21	70
Amministrazione, finanza e controllo	1	0	2	3	3	10	23	42
Economia e gestione delle aziende	0	0	0	3	5	6	12	26
Marketing e comunicazione	0	0	1	2	4	9	18	34
Sviluppo interculturale dei sistemi turistici	2	0	0	3	2	6	9	22
Antropologia culturale, etnologia, etnolinguistica	6	1	2	0	4	7	5	25
Digital and Public Humanities	0	1	0	1	0	6	2	10
Scienze dell'antichità: letterature, storia e archeologia	0	1	1	0	0	7	6	15
Scienze archivistiche e biblioteconomiche	1	0	3	1	1	3	1	10
Filologia e letteratura italiana	0	1	3	2	1	4	10	21
Scienze filosofiche	1	0	0	2	2	4	10	19
Storia dal medioevo all'età contemporanea	5	2	3	1	1	1	4	17
Lavoro, cittadinanza sociale, interculturalità	0	3	2	2	3	4	1	15
Storia delle arti e conservazione dei beni artistici	3	0	9	5	6	20	20	63
Environmental Humanities	0	2	2	2	2	6	3	17
Lingue e civiltà dell'Asia e dell'Africa mediterranea	1	1	2	3	6	24	28	65
Lingue e letterature europee, americane e postcoloniali	9	0	9	3	14	18	21	74
Lingue, economie e istituzioni dell'Asia e dell'Africa mediterranea	0	0	0	2	5	15	7	29
Scienze del linguaggio	7	5	10	7	15	12	22	78
Relazioni internazionali comparate	0	0	6	1	6	17	21	51
Traduzione e interpretazione	0	0	3	0	3	6	15	27
Studi transmediterranei: migrazione, cooperazione e sviluppo	0	1	0	0	1	2	3	7
Language and Management to China	0	0	1	1	1	3	15	21
Totale ATENEO(*)	44	29	90	65	120	283	400	1031

Tabella 4 - Anno di nascita (confronto campione/popolazione)						
Corso di laurea	Campione			Popolazione		
	1996 o prima	1997-1999	2000 o dopo	1996 o prima	1997-1999	2000 o dopo
Biotechnologie per l'ambiente e lo sviluppo sostenibile	12,5%	75,0%	12,5%	16,7%	75,0%	8,3%
Science and Technology of Bio and Nanomaterials	44,4%	33,3%	22,2%	60,0%	24,0%	16,0%
Scienze ambientali	28,6%	42,9%	28,6%	25,0%	54,5%	20,5%
Chimica e tecnologie sostenibili	33,3%	41,7%	25,0%	21,9%	50,0%	28,1%
Computer Science and Information Technology	23,8%	47,6%	28,6%	22,2%	47,2%	30,6%
Governance delle organizzazioni pubbliche	42,9%	42,9%	14,3%	21,1%	36,8%	42,1%
Global Development and Entrepreneurship	8,8%	52,9%	38,2%	21,7%	43,4%	34,9%
Management	7,5%	22,6%	69,8%	5,9%	27,7%	66,4%
Data Analytics for Business and Society	32,0%	36,0%	32,0%	29,5%	41,0%	29,5%
Economics, Finance and Sustainability	4,2%	39,6%	56,3%	5,2%	39,6%	55,2%
Economia e finanza	0,0%	46,2%	53,8%	2,8%	42,3%	54,9%
Economia e gestione delle arti e delle attività culturali	17,1%	52,9%	30,0%	13,9%	58,4%	27,7%
Amministrazione, finanza e controllo	7,1%	38,1%	54,8%	4,7%	43,0%	52,3%
Economia e gestione delle aziende	0,0%	53,8%	46,2%	4,5%	47,8%	47,8%
Marketing e comunicazione	2,9%	44,1%	52,9%	3,0%	47,8%	49,3%
Sviluppo interculturale dei sistemi turistici	9,1%	50,0%	40,9%	12,5%	45,0%	42,5%
Antropologia culturale, etnologia, etnolinguistica	36,0%	44,0%	20,0%	36,4%	50,0%	13,6%
Digital and Public Humanities	10,0%	70,0%	20,0%	24,0%	44,0%	32,0%
Scienze dell'antichità: letterature, storia e archeologia	13,3%	46,7%	40,0%	9,4%	40,6%	50,0%
Scienze archivistiche e biblioteconomiche	40,0%	50,0%	10,0%	52,6%	42,1%	5,3%
Filologia e letteratura italiana	19,0%	33,3%	47,6%	17,0%	43,4%	39,6%
Scienze filosofiche	5,3%	42,1%	52,6%	6,3%	47,9%	45,8%
Storia dal medioevo all'età contemporanea	58,8%	17,6%	23,5%	48,6%	28,6%	22,9%
Lavoro, cittadinanza sociale, interculturalità	33,3%	60,0%	6,7%	25,9%	48,1%	25,9%
Storia delle arti e conservazione dei beni artistici	19,0%	49,2%	31,7%	14,3%	50,0%	35,7%
Environmental Humanities	23,5%	58,8%	17,6%	27,1%	56,3%	16,7%
Lingue e civiltà dell'Asia e dell'Africa mediterranea	6,2%	50,8%	43,1%	10,8%	52,7%	36,5%
Lingue e letterature europee, americane e postcoloniali	24,3%	47,3%	28,4%	22,4%	50,0%	27,6%
Lingue, economie e istituzioni dell'Asia e dell'Africa mediterranea	0,0%	75,9%	24,1%	4,5%	54,5%	40,9%
Scienze del linguaggio	28,2%	43,6%	28,2%	29,8%	41,5%	28,7%
Relazioni internazionali comparate	11,8%	47,1%	41,2%	7,7%	54,8%	37,5%
Traduzione e interpretazione	11,1%	33,3%	55,6%	10,7%	48,2%	41,1%
Studi transmediterranei: migrazione, cooperazione e sviluppo	14,3%	42,9%	42,9%	9,1%	54,5%	36,4%
Language and Management to China	4,8%	23,8%	71,4%	1,6%	50,0%	48,4%
Totale ATENEO(*)	15,8%	45,4%	38,8%	16,0%	46,7%	37,3%

Tabella 5 - Provenienza geografica (campione) – valori assoluti

<i>Corso di laurea</i>	<i>Venezia</i>	<i>Treviso</i>	<i>Padova</i>	<i>Altro Veneto</i>	<i>Altro Nordest (**)</i>	<i>Altro Italia (***)</i>	<i>Estero</i>
Biotecnologie per l'ambiente e lo sviluppo sostenibile	0	1	0	0	2	5	0
Science and Technology of Bio and Nanomaterials	0	1	0	0	0	2	6
Scienze ambientali	5	2	0	1	1	1	4
Chimica e tecnologie sostenibili	4	4	0	1	1	0	2
Computer Science and Information Technology	8	3	1	1	0	1	7
Governance delle organizzazioni pubbliche	4	1	1	0	1	0	0
Global Development and Entrepreneurship	7	6	2	1	1	6	11
Management	14	9	11	6	2	6	5
Data Analytics for Business and Society	8	4	0	2	1	1	9
Economics, Finance and Sustainability	9	14	5	6	2	8	4
Economia e finanza	13	11	7	5	1	2	0
Economia e gestione delle arti e delle attività culturali	4	3	3	10	3	38	9
Amministrazione, finanza e controllo	10	12	12	5	0	2	1
Economia e gestione delle aziende	8	3	5	3	5	2	0
Marketing e comunicazione	9	11	3	4	1	6	0
Sviluppo interculturale dei sistemi turistici	7	2	2	5	0	5	1
Antropologia culturale, etnologia, etnolinguistica	3	4	0	4	4	9	1
Digital and Public Humanities	1	0	1	0	1	4	3
Scienze dell'antichità: letterature, storia e archeologia	5	0	0	4	2	4	0
Scienze archivistiche e biblioteconomiche	2	1	1	3	0	3	0
Filologia e letteratura italiana	6	4	2	4	2	3	0
Scienze filosofiche	3	7	0	1	3	5	0
Storia dal medioevo all'età contemporanea	4	6	1	1	2	3	0
Lavoro, cittadinanza sociale, interculturalità	1	3	0	2	0	8	1
Storia delle arti e conservazione dei beni artistici	8	7	4	12	3	25	4
Environmental Humanities	0	0	3	2	2	5	5
Lingue e civiltà dell'Asia e dell'Africa mediterranea	6	3	5	7	1	43	0
Lingue e letterature europee, americane e postcoloniali	22	7	6	8	4	18	9
Lingue, economie e istituzioni dell'Asia e dell'Africa mediterranea	2	0	3	0	0	24	0
Scienze del linguaggio	14	10	6	8	2	15	23
Relazioni internazionali comparate	12	5	5	5	3	15	6
Traduzione e interpretazione	5	1	1	1	0	14	5
Studi transmediterranei: migrazione, cooperazione e sviluppo	0	0	1	1	1	4	0
Language and Management to China	1	0	1	2	1	14	2
Totale ATENEO(*)	206	146	92	115	52	302	118

(**) inteso come Trentino Alto Adige e Friuli Venezia Giulia

(***) sono inclusi gli studenti con cittadinanza italiana ma con residenza all'estero

Tabella 6 - Provenienza geografica (campione) – valori percentuali							
Corso di laurea	Venezia	Treviso	Padova	Altro Veneto	Altro Nordest	Altro Italia	Estero
Biotechnologie per l'ambiente e lo sviluppo sostenibile	0,0%	12,5%	0,0%	0,0%	25,0%	62,5%	0,0%
Science and Technology of Bio and Nanomaterials	0,0%	11,1%	0,0%	0,0%	0,0%	22,2%	66,7%
Scienze ambientali	35,7%	14,3%	0,0%	7,1%	7,1%	7,1%	28,6%
Chimica e tecnologie sostenibili	33,3%	33,3%	0,0%	8,3%	8,3%	0,0%	16,7%
Computer Science and Information Technology	38,1%	14,3%	4,8%	4,8%	0,0%	4,8%	33,3%
Governance delle organizzazioni pubbliche	57,1%	14,3%	14,3%	0,0%	14,3%	0,0%	0,0%
Global Development and Entrepreneurship	20,6%	17,6%	5,9%	2,9%	2,9%	17,6%	32,4%
Management	26,4%	17,0%	20,8%	11,3%	3,8%	11,3%	9,4%
Data Analytics for Business and Society	32,0%	16,0%	0,0%	8,0%	4,0%	4,0%	36,0%
Economics, Finance and Sustainability	18,8%	29,2%	10,4%	12,5%	4,2%	16,7%	8,3%
Economia e finanza	33,3%	28,2%	17,9%	12,8%	2,6%	5,1%	0,0%
Economia e gestione delle arti e delle attività culturali	5,7%	4,3%	4,3%	14,3%	4,3%	54,3%	12,9%
Amministrazione, finanza e controllo	23,8%	28,6%	28,6%	11,9%	0,0%	4,8%	2,4%
Economia e gestione delle aziende	30,8%	11,5%	19,2%	11,5%	19,2%	7,7%	0,0%
Marketing e comunicazione	26,5%	32,4%	8,8%	11,8%	2,9%	17,6%	0,0%
Sviluppo interculturale dei sistemi turistici	31,8%	9,1%	9,1%	22,7%	0,0%	22,7%	4,5%
Antropologia culturale, etnologia, etnolinguistica	12,0%	16,0%	0,0%	16,0%	16,0%	36,0%	4,0%
Digital and Public Humanities	10,0%	0,0%	10,0%	0,0%	10,0%	40,0%	30,0%
Scienze dell'antichità: letterature, storia e archeologia	33,3%	0,0%	0,0%	26,7%	13,3%	26,7%	0,0%
Scienze archivistiche e biblioteconomiche	20,0%	10,0%	10,0%	30,0%	0,0%	30,0%	0,0%
Filologia e letteratura italiana	28,6%	19,0%	9,5%	19,0%	9,5%	14,3%	0,0%
Scienze filosofiche	15,8%	36,8%	0,0%	5,3%	15,8%	26,3%	0,0%
Storia dal medioevo all'età contemporanea	23,5%	35,3%	5,9%	5,9%	11,8%	17,6%	0,0%
Lavoro, cittadinanza sociale, interculturalità	6,7%	20,0%	0,0%	13,3%	0,0%	53,3%	6,7%
Storia delle arti e conservazione dei beni artistici	12,7%	11,1%	6,3%	19,0%	4,8%	39,7%	6,3%
Environmental Humanities	0,0%	0,0%	17,6%	11,8%	11,8%	29,4%	29,4%
Lingue e civiltà dell'Asia e dell'Africa mediterranea	9,2%	4,6%	7,7%	10,8%	1,5%	66,2%	0,0%
Lingue e letterature europee, americane e postcoloniali	29,7%	9,5%	8,1%	10,8%	5,4%	24,3%	12,2%
Lingue, economie e istituzioni dell'Asia e dell'Africa mediterranea	6,9%	0,0%	10,3%	0,0%	0,0%	82,8%	0,0%
Scienze del linguaggio	17,9%	12,8%	7,7%	10,3%	2,6%	19,2%	29,5%
Relazioni internazionali comparate	23,5%	9,8%	9,8%	9,8%	5,9%	29,4%	11,8%
Traduzione e interpretazione	18,5%	3,7%	3,7%	3,7%	0,0%	51,9%	18,5%
Studi transmediterranei: migrazione, cooperazione e sviluppo	0,0%	0,0%	14,3%	14,3%	14,3%	57,1%	0,0%
Language and Management to China	4,8%	0,0%	4,8%	9,5%	4,8%	66,7%	9,5%
Totale ATENE0(*)	20,0%	14,2%	8,9%	11,2%	5,0%	29,3%	11,4%

Tabella 7 - Provenienza geografica (confronto campione/popolazione)						
Corso di laurea	Campione			Popolazione		
	Veneto	Resto d'Italia	Estero	Veneto	Resto d'Italia	Estero
Biotechnologie per l'ambiente e lo sviluppo sostenibile	12,5%	87,5%	0,0%	33,3%	66,7%	0,0%
Science and Technology of Bio and Nanomaterials	11,1%	22,2%	66,7%	8,0%	20,0%	72,0%
Scienze ambientali	57,1%	14,3%	28,6%	65,9%	11,4%	22,7%
Chimica e tecnologie sostenibili	75,0%	8,3%	16,7%	84,4%	9,4%	6,3%
Computer Science and Information Technology	61,9%	4,8%	33,3%	62,5%	4,2%	33,3%
Governance delle organizzazioni pubbliche	85,7%	14,3%	0,0%	89,5%	10,5%	0,0%
Global Development and Entrepreneurship	47,1%	20,6%	32,4%	41,0%	16,9%	42,2%
Management	75,5%	15,1%	9,4%	70,6%	17,6%	11,8%
Data Analytics for Business and Society	56,0%	8,0%	36,0%	27,9%	13,1%	59,0%
Economics, Finance and Sustainability	70,8%	20,8%	8,3%	53,0%	18,7%	28,4%
Economia e finanza	92,3%	7,7%	0,0%	85,9%	9,9%	4,2%
Economia e gestione delle arti e delle attività culturali	28,6%	58,6%	12,9%	27,2%	53,8%	19,1%
Amministrazione, finanza e controllo	92,9%	4,8%	2,4%	90,7%	8,4%	0,9%
Economia e gestione delle aziende	73,1%	26,9%	0,0%	88,1%	11,9%	0,0%
Marketing e comunicazione	79,4%	20,6%	0,0%	82,1%	17,9%	0,0%
Sviluppo interculturale dei sistemi turistici	72,7%	22,7%	4,5%	62,5%	35,0%	2,5%
Antropologia culturale, etnologia, etnolinguistica	44,0%	52,0%	4,0%	40,9%	57,6%	1,5%
Digital and Public Humanities	20,0%	50,0%	30,0%	32,0%	36,0%	32,0%
Scienze dell'antichità: letterature, storia e archeologia	60,0%	40,0%	0,0%	71,9%	25,0%	3,1%
Scienze archivistiche e biblioteconomiche	70,0%	30,0%	0,0%	57,9%	42,1%	0,0%
Filologia e letteratura italiana	76,2%	23,8%	0,0%	67,9%	30,2%	1,9%
Scienze filosofiche	57,9%	42,1%	0,0%	58,3%	41,7%	0,0%
Storia dal medioevo all'età contemporanea	70,6%	29,4%	0,0%	74,3%	25,7%	0,0%
Lavoro, cittadinanza sociale, interculturalità	40,0%	53,3%	6,7%	44,4%	51,9%	3,7%
Storia delle arti e conservazione dei beni artistici	49,2%	44,4%	6,3%	54,5%	40,2%	5,4%
Environmental Humanities	29,4%	41,2%	29,4%	27,1%	41,7%	31,3%
Lingue e civiltà dell'Asia e dell'Africa mediterranea	32,3%	67,7%	0,0%	26,4%	73,0%	0,7%
Lingue e letterature europee, americane e postcoloniali	58,1%	29,7%	12,2%	51,2%	29,4%	19,4%
Lingue, economie e istituzioni dell'Asia e dell'Africa mediterranea	17,2%	82,8%	0,0%	21,2%	78,8%	0,0%
Scienze del linguaggio	48,7%	21,8%	29,5%	52,0%	19,9%	28,1%
Relazioni internazionali comparate	52,9%	35,3%	11,8%	46,2%	41,3%	12,5%
Traduzione e interpretazione	29,6%	51,9%	18,5%	35,7%	46,4%	17,9%
Studi transmediterranei: migrazione, cooperazione e sviluppo	28,6%	71,4%	0,0%	18,2%	81,8%	0,0%
Language and Management to China	19,0%	71,4%	9,5%	17,2%	76,6%	6,3%
Totale ATENEO(*)	54,2%	34,3%	11,4%	51,5%	33,3%	15,1%

Tabella 8 - Ateneo titolo precedente (campione)												
Corso di Laurea	Università Ca' Foscari VENEZIA		Altra Università Straniera		Università degli Studi di PADOVA		Università degli Studi di BOLOGNA		Università degli Studi di MILANO		Università degli Studi di TORINO	
	Ass.	%	Ass.	%	Ass.	%	Ass.	%	Ass.	%	Ass.	%
Biotechnologie per l'ambiente e lo sviluppo sostenibile	1	12,5	0	0,0	0	0,0	0	0,0	0	0,0	0	0,0
Science and Technology of Bio and Nanomaterials	1	11,1	6	66,7	0	0,0	0	0,0	0	0,0	0	0,0
Scienze ambientali	8	57,1	4	28,6	0	0,0	0	0,0	1	7,1	0	0,0
Chimica e tecnologie sostenibili	7	58,3	1	8,3	1	8,3	0	0,0	0	0,0	0	0,0
Computer Science and Information Technology	14	66,7	7	33,3	0	0,0	0	0,0	0	0,0	0	0,0
Governance delle organizzazioni pubbliche	6	85,7	0	0,0	1	14,3	0	0,0	0	0,0	0	0,0
Global Development and Entrepreneurship	13	38,2	9	26,5	4	11,8	1	2,9	0	0,0	3	8,8
Management	34	64,2	3	5,7	5	9,4	3	5,7	0	0,0	0	0,0
Data Analytics for Business and Society	14	56,0	9	36,0	0	0,0	0	0,0	0	0,0	1	4,0
Economics, Finance and Sustainability	25	52,1	2	4,2	5	10,4	0	0,0	2	4,2	1	2,1
Economia e finanza	27	69,2	0	0,0	5	12,8	0	0,0	0	0,0	0	0,0
Economia e gestione delle arti e delle attività culturali	17	24,3	8	11,4	4	5,7	3	4,3	3	4,3	2	2,9
Amministrazione, finanza e controllo	33	78,6	0	0,0	0	0,0	0	0,0	0	0,0	0	0,0
Economia e gestione delle aziende	18	69,2	0	0,0	2	7,7	0	0,0	0	0,0	0	0,0
Marketing e comunicazione	20	58,8	0	0,0	1	2,9	0	0,0	0	0,0	1	2,9
Sviluppo interculturale dei sistemi turistici	8	36,4	2	9,1	1	4,5	1	4,5	0	0,0	0	0,0
Antropologia culturale, etnologia, etnolinguistica	8	32,0	0	0,0	2	8,0	6	24,0	0	0,0	1	4,0
Digital and Public Humanities	2	20,0	3	30,0	1	10,0	1	10,0	0	0,0	0	0,0
Scienze dell'antichità: letterature, storia e archeologia	12	80,0	0	0,0	0	0,0	0	0,0	0	0,0	0	0,0
Scienze archivistiche e biblioteconomiche	5	50,0	0	0,0	2	20,0	0	0,0	0	0,0	1	10,0
Filologia e letteratura italiana	13	61,9	0	0,0	2	9,5	1	4,8	0	0,0	0	0,0
Scienze filosofiche	12	63,2	1	5,3	0	0,0	1	5,3	0	0,0	0	0,0
Storia dal medioevo all'età contemporanea	13	76,5	0	0,0	0	0,0	1	5,9	0	0,0	0	0,0
Lavoro, cittadinanza sociale, interculturalità	6	40,0	1	6,7	2	13,3	1	6,7	2	13,3	1	6,7
Storia delle arti e conservazione dei beni artistici	30	47,6	1	1,6	1	1,6	4	6,3	5	7,9	5	7,9
Environmental Humanities	3	17,6	5	29,4	1	5,9	3	17,6	1	5,9	1	5,9
Lingue e civiltà dell'Asia e dell'Africa mediterranea	47	72,3	0	0,0	0	0,0	5	7,7	2	3,1	0	0,0
Lingue e letterature europee, americane e postcoloniali	43	58,1	7	9,5	4	5,4	3	4,1	1	1,4	0	0,0
Lingue, economie e istituzioni dell'Asia e dell'Africa mediterranea	18	62,1	0	0,0	0	0,0	4	13,8	1	3,4	3	10,3
Scienze del linguaggio	34	43,6	19	24,4	5	6,4	2	2,6	3	3,8	0	0,0
Relazioni internazionali comparate	31	60,8	1	2,0	8	15,7	0	0,0	0	0,0	0	0,0
Traduzione e interpretazione	10	37,0	2	7,4	1	3,7	3	11,1	0	0,0	1	3,7
Studi transmediterranei: migrazione, cooperazione e sviluppo	2	28,6	0	0,0	1	14,3	1	14,3	1	14,3	0	0,0
Language and Management to China	10	47,6	1	4,8	0	0,0	0	0,0	0	0,0	0	0,0
TOTALE Ateneo(*)	547	53,1	92	8,9	59	5,7	44	4,3	22	2,1	21	2,0

Nota: sono stati riportati i sei Atenei precedenti più frequenti a livello di Ateneo

Tabella 9 - Voto titolo provenienza (confronto campione/popolazione)								
Corso di laurea	Campione				Popolazione			
	80-89	90-99	100-110	Altro/non definito	80-89	90-99	100-110	Altro/non definito
Biotecnologie per l'ambiente e lo sviluppo sostenibile	12,5%	25,0%	62,5%	0,0%	8,3%	41,7%	50,0%	0,0%
Science and Technology of Bio and Nanomaterials	0,0%	0,0%	100,0%	0,0%	0,0%	14,3%	85,7%	0,0%
Scienze ambientali	20,0%	50,0%	30,0%	0,0%	9,1%	42,4%	48,5%	0,0%
Chimica e tecnologie sostenibili	10,0%	40,0%	50,0%	0,0%	3,3%	36,7%	60,0%	0,0%
Computer Science and Information Technology	7,1%	21,4%	71,4%	0,0%	4,1%	34,7%	57,1%	4,1%
Governance delle organizzazioni pubbliche	14,3%	42,9%	42,9%	0,0%	5,3%	21,1%	73,7%	0,0%
Global Development and Entrepreneurship	12,0%	48,0%	40,0%	0,0%	17,0%	45,3%	37,7%	0,0%
Management	12,0%	24,0%	64,0%	0,0%	6,4%	27,5%	66,1%	0,0%
Data Analytics for Business and Society	0,0%	43,8%	56,3%	0,0%	0,0%	32,0%	68,0%	0,0%
Economics, Finance and Sustainability	6,7%	31,1%	62,2%	0,0%	5,0%	38,6%	56,4%	0,0%
Economia e finanza	20,5%	30,8%	48,7%	0,0%	22,5%	31,0%	45,1%	1,4%
Economia e gestione delle arti e delle attività culturali	5,1%	20,3%	74,6%	0,0%	4,4%	19,0%	76,6%	0,0%
Amministrazione, finanza e controllo	14,6%	34,1%	51,2%	0,0%	12,3%	38,7%	49,1%	0,0%
Economia e gestione delle aziende	19,2%	34,6%	46,2%	0,0%	16,4%	41,8%	40,3%	1,5%
Marketing e comunicazione	9,1%	36,4%	54,5%	0,0%	7,6%	37,9%	51,5%	3,0%
Sviluppo interculturale dei sistemi turistici	0,0%	50,0%	50,0%	0,0%	0,0%	54,5%	45,5%	0,0%
Antropologia culturale, etnologia, etnolinguistica	0,0%	25,0%	75,0%	0,0%	0,0%	19,0%	81,0%	0,0%
Digital and Public Humanities	14,3%	14,3%	71,4%	0,0%	5,6%	27,8%	66,7%	0,0%
Scienze dell'antichità: letterature, storia e archeologia	0,0%	0,0%	100,0%	0,0%	0,0%	0,0%	100,0%	0,0%
Scienze archivistiche e biblioteconomiche	0,0%	10,0%	90,0%	0,0%	0,0%	5,3%	94,7%	0,0%
Filologia e letteratura italiana	0,0%	4,8%	95,2%	0,0%	0,0%	17,3%	82,7%	0,0%
Scienze filosofiche	0,0%	5,6%	94,4%	0,0%	0,0%	4,3%	95,7%	0,0%
Storia dal medioevo all'età contemporanea	0,0%	5,9%	94,1%	0,0%	0,0%	11,4%	88,6%	0,0%
Lavoro, cittadinanza sociale, interculturalità	0,0%	28,6%	71,4%	0,0%	0,0%	24,0%	76,0%	0,0%
Storia delle arti e conservazione dei beni artistici	1,7%	23,3%	75,0%	0,0%	0,9%	22,4%	76,6%	0,0%
Environmental Humanities	0,0%	45,5%	54,5%	0,0%	0,0%	33,3%	63,3%	3,3%
Lingue e civiltà dell'Asia e dell'Africa mediterranea	0,0%	20,6%	79,4%	0,0%	0,0%	18,1%	81,9%	0,0%
Lingue e letterature europee, americane e postcoloniali	1,5%	22,7%	75,8%	0,0%	0,7%	29,9%	69,3%	0,0%
Lingue, economie e istituzioni dell'Asia e dell'Africa mediterranea	0,0%	13,8%	86,2%	0,0%	0,0%	10,6%	89,4%	0,0%
Scienze del linguaggio	0,0%	28,6%	71,4%	0,0%	0,8%	32,5%	66,7%	0,0%
Relazioni internazionali comparate	2,0%	46,9%	51,0%	0,0%	1,0%	35,4%	63,5%	0,0%
Traduzione e interpretazione	0,0%	9,1%	86,4%	4,5%	0,0%	15,9%	81,8%	2,3%
Studi transmediterranei: migrazione, cooperazione e sviluppo	0,0%	0,0%	100,0%	0,0%	0,0%	9,1%	90,9%	0,0%
Language and Management to China	0,0%	0,0%	100,0%	0,0%	0,0%	8,3%	91,7%	0,0%
Totale ATENEO(*)	5,1%	26,0%	68,7%	0,1%	4,2%	27,0%	68,4%	0,4%

Nota: nel calcolo sono state considerate le lauree di I e II livello.

Tabella 10 – Tipo titolo provenienza (confronto campione/popolazione) – Dati assoluti								
Corso di laurea	Campione				Popolazione			
	Laurea di I livello	Laurea di II livello	Titolo conseguito all'estero	Altro / Non defi.	Laurea di I livello	Laurea di II livello	Titolo conseguito all'estero	Altro / Non def.
Biotechnologie per l'ambiente e lo sviluppo sostenibile	8	0	0	0	12	0	0	0
Science and Technology of Bio and Nanomaterials	3	0	6	0	7	0	17	1
Scienze ambientali	10	0	4	0	33	0	9	2
Chimica e tecnologie sostenibili	10	0	1	1	30	0	1	1
Computer Science and Information Technology	14	0	7	0	49	0	22	1
Governance delle organizzazioni pubbliche	7	0	0	0	19	0	0	0
Global Development and Entrepreneurship	25	0	9	0	53	0	29	1
Management	50	0	3	0	109	0	9	1
Data Analytics for Business and Society	16	0	9	0	25	0	36	0
Economics, Finance and Sustainability	45	0	2	1	101	0	31	2
Economia e finanza	39	0	0	0	71	0	0	0
Economia e gestione delle arti e delle attività culturali	58	1	8	3	135	2	29	7
Amministrazione, finanza e controllo	41	0	0	1	106	0	0	1
Economia e gestione delle aziende	26	0	0	0	67	0	0	0
Marketing e comunicazione	33	0	0	1	66	0	0	1
Sviluppo interculturale dei sistemi turistici	18	0	2	2	33	0	2	5
Antropologia culturale, etnologia, etnolinguistica	22	2	0	1	57	6	1	2
Digital and Public Humanities	7	0	3	0	18	0	7	0
Scienze dell'antichità: letterature, storia e archeologia	15	0	0	0	31	0	1	0
Scienze archivistiche e biblioteconomiche	10	0	0	0	19	0	0	0
Filologia e letteratura italiana	21	0	0	0	51	1	1	0
Scienze filosofiche	18	0	1	0	47	0	1	0
Storia dal medioevo all'età contemporanea	15	2	0	0	33	2	0	0
Lavoro, cittadinanza sociale, interculturalità	14	0	1	0	25	0	1	1
Storia delle arti e conservazione dei beni artistici	59	1	1	2	105	2	2	3
Environmental Humanities	11	0	5	1	30	0	15	3
Lingue e civiltà dell'Asia e dell'Africa mediterranea	62	1	0	2	141	3	2	2
Lingue e letterature europee, americane e postcoloniali	66	0	6	2	137	0	27	6
Lingue, economie e istituzioni dell'Asia e dell'Africa mediterranea	29	0	0	0	64	2	0	0
Scienze del linguaggio	55	1	19	3	122	1	42	6
Relazioni internazionali comparate	48	1	1	1	95	1	6	2
Traduzione e interpretazione	22	0	2	3	44	0	6	6
Studi transmediterranei: migrazione, cooperazione e sviluppo	7	0	0	0	11	0	0	0
Language and Management to China	17	1	1	2	59	1	1	3
Totale ATENE0(*)	904	10	91	26	2010	21	301	59

Tabella 11 – Tipo titolo provenienza (confronto campione/popolazione) – Dati in percentuale								
Corso di laurea	Campione				Popolazione			
	Laurea di I livello	Laurea di II livello	Titolo conseguito all'estero	Altro / Non def.	Laurea di I livello	Laurea di II livello	Titolo conseguito all'estero	Altro / Non def.
Biotecnologie per l'ambiente e lo sviluppo sostenibile	100,0%	0,0%	0,0%	0,0%	100,0%	0,0%	0,0%	0,0%
Science and Technology of Bio and Nanomaterials	33,3%	0,0%	66,7%	0,0%	28,0%	0,0%	68,0%	4,0%
Scienze ambientali	71,4%	0,0%	28,6%	0,0%	75,0%	0,0%	20,5%	4,5%
Chimica e tecnologie sostenibili	83,3%	0,0%	8,3%	8,3%	93,8%	0,0%	3,1%	3,1%
Computer Science and Information Technology	66,7%	0,0%	33,3%	0,0%	68,1%	0,0%	30,6%	1,4%
Governance delle organizzazioni pubbliche	100,0%	0,0%	0,0%	0,0%	100,0%	0,0%	0,0%	0,0%
Global Development and Entrepreneurship	73,5%	0,0%	26,5%	0,0%	63,9%	0,0%	34,9%	1,2%
Management	94,3%	0,0%	5,7%	0,0%	91,6%	0,0%	7,6%	0,8%
Data Analytics for Business and Society	64,0%	0,0%	36,0%	0,0%	41,0%	0,0%	59,0%	0,0%
Economics, Finance and Sustainability	93,8%	0,0%	4,2%	2,1%	75,4%	0,0%	23,1%	1,5%
Economia e finanza	100,0%	0,0%	0,0%	0,0%	100,0%	0,0%	0,0%	0,0%
Economia e gestione delle arti e delle attività culturali	82,9%	1,4%	11,4%	4,3%	78,0%	1,2%	16,8%	4,0%
Amministrazione, finanza e controllo	97,6%	0,0%	0,0%	2,4%	99,1%	0,0%	0,0%	0,9%
Economia e gestione delle aziende	100,0%	0,0%	0,0%	0,0%	100,0%	0,0%	0,0%	0,0%
Marketing e comunicazione	97,1%	0,0%	0,0%	2,9%	98,5%	0,0%	0,0%	1,5%
Sviluppo interculturale dei sistemi turistici	81,8%	0,0%	9,1%	9,1%	82,5%	0,0%	5,0%	12,5%
Antropologia culturale, etnologia, etnolinguistica	88,0%	8,0%	0,0%	4,0%	86,4%	9,1%	1,5%	3,0%
Digital and Public Humanities	70,0%	0,0%	30,0%	0,0%	72,0%	0,0%	28,0%	0,0%
Scienze dell'antichità: letterature, storia e archeologia	100,0%	0,0%	0,0%	0,0%	96,9%	0,0%	3,1%	0,0%
Scienze archivistiche e biblioteconomiche	100,0%	0,0%	0,0%	0,0%	100,0%	0,0%	0,0%	0,0%
Filologia e letteratura italiana	100,0%	0,0%	0,0%	0,0%	96,2%	1,9%	1,9%	0,0%
Scienze filosofiche	94,7%	0,0%	5,3%	0,0%	97,9%	0,0%	2,1%	0,0%
Storia dal medioevo all'età contemporanea	88,2%	11,8%	0,0%	0,0%	94,3%	5,7%	0,0%	0,0%
Lavoro, cittadinanza sociale, interculturalità	93,3%	0,0%	6,7%	0,0%	92,6%	0,0%	3,7%	3,7%
Storia delle arti e conservazione dei beni artistici	93,7%	1,6%	1,6%	3,2%	93,8%	1,8%	1,8%	2,7%
Environmental Humanities	64,7%	0,0%	29,4%	5,9%	62,5%	0,0%	31,3%	6,3%
Lingue e civiltà dell'Asia e dell'Africa mediterranea	95,4%	1,5%	0,0%	3,1%	95,3%	2,0%	1,4%	1,4%
Lingue e letterature europee, americane e postcoloniali	89,2%	0,0%	8,1%	2,7%	80,6%	0,0%	15,9%	3,5%
Lingue, economie e istituzioni dell'Asia e dell'Africa mediterranea	100,0%	0,0%	0,0%	0,0%	97,0%	3,0%	0,0%	0,0%
Scienze del linguaggio	70,5%	1,3%	24,4%	3,8%	71,3%	0,6%	24,6%	3,5%
Relazioni internazionali comparate	94,1%	2,0%	2,0%	2,0%	91,3%	1,0%	5,8%	1,9%
Traduzione e interpretazione	81,5%	0,0%	7,4%	11,1%	78,6%	0,0%	10,7%	10,7%
Studi transmediterranei: migrazione, cooperazione e sviluppo	100,0%	0,0%	0,0%	0,0%	100,0%	0,0%	0,0%	0,0%
Language and Management to China	81,0%	4,8%	4,8%	9,5%	92,2%	1,6%	1,6%	4,7%
Totale ATENEQ(*)	87,7%	1,0%	8,8%	2,5%	84,1%	0,9%	12,6%	2,5%

Tabella 12 – Profilo studente (confronto campione/popolazione) – Dati in percentuale								
Corso di laurea	Campione				Popolazione			
	Studente Standard	Double Degree/ outgoing	Joint Degree/ outgoing	Altro	Studente Standard	Double Degree/ outgoing	Joint Degree/ outgoing	Altro
Biotechnologie per l'ambiente e lo sviluppo sostenibile	100,0	0,0	0,0	0,0	100,0	0,0	0,0	0,0
Science and Technology of Bio and Nanomaterials	100,0	0,0	0,0	0,0	100,0	0,0	0,0	0,0
Scienze ambientali	85,7	14,3	0,0	0,0	88,6	11,4	0,0	0,0
Chimica e tecnologie sostenibili	100,0	0,0	0,0	0,0	100,0	0,0	0,0	0,0
Computer Science and Information Technology	100,0	0,0	0,0	0,0	100,0	0,0	0,0	0,0
Governance delle organizzazioni pubbliche	100,0	0,0	0,0	0,0	94,7	0,0	0,0	5,3
Global Development and Entrepreneurship	97,1	0,0	0,0	2,9	97,6	0,0	0,0	2,4
Management	98,1	1,9	0,0	0,0	97,5	2,5	0,0	0,0
Data Analytics for Business and Society	100,0	0,0	0,0	0,0	98,4	0,0	0,0	1,6
Economics, Finance and Sustainability	93,8	0,0	4,2	2,1	74,6	0,7	23,9	0,7
Economia e finanza	100,0	0,0	0,0	0,0	100,0	0,0	0,0	0,0
Economia e gestione delle arti e delle attività culturali	100,0	0,0	0,0	0,0	99,4	0,0	0,0	0,6
Amministrazione, finanza e controllo	100,0	0,0	0,0	0,0	100,0	0,0	0,0	0,0
Economia e gestione delle aziende	100,0	0,0	0,0	0,0	98,5	0,0	0,0	1,5
Marketing e comunicazione	100,0	0,0	0,0	0,0	100,0	0,0	0,0	0,0
Sviluppo interculturale dei sistemi turistici	100,0	0,0	0,0	0,0	97,5	0,0	0,0	2,5
Antropologia culturale, etnologia, etnolinguistica	96,0	0,0	0,0	4,0	97,0	0,0	0,0	3,0
Digital and Public Humanities	100,0	0,0	0,0	0,0	100,0	0,0	0,0	0,0
Scienze dell'antichità: letterature, storia e archeologia	100,0	0,0	0,0	0,0	100,0	0,0	0,0	0,0
Scienze archivistiche e biblioteconomiche	100,0	0,0	0,0	0,0	100,0	0,0	0,0	0,0
Filologia e letteratura italiana	100,0	0,0	0,0	0,0	100,0	0,0	0,0	0,0
Scienze filosofiche	94,7	0,0	0,0	5,3	97,9	0,0	0,0	2,1
Storia dal medioevo all'età contemporanea	94,1	0,0	0,0	5,9	97,1	0,0	0,0	2,9
Lavoro, cittadinanza sociale, interculturalità	100,0	0,0	0,0	0,0	100,0	0,0	0,0	0,0
Storia delle arti e conservazione dei beni artistici	98,4	0,0	0,0	1,6	98,2	0,0	0,0	1,8
Environmental Humanities	94,1	0,0	0,0	5,9	97,9	0,0	0,0	2,1
Lingue e civiltà dell'Asia e dell'Africa mediterranea	98,5	0,0	0,0	1,5	99,3	0,0	0,0	0,7
Lingue e letterature europee, americane e postcoloniali	93,2	4,1	1,4	1,4	92,4	6,5	0,6	0,6
Lingue, economie e istituzioni dell'Asia e dell'Africa mediterranea	100,0	0,0	0,0	0,0	100,0	0,0	0,0	0,0
Scienze del linguaggio	94,9	2,6	0,0	2,6	95,9	2,3	0,0	1,8
Relazioni internazionali comparate	100,0	0,0	0,0	0,0	99,0	0,0	0,0	1,0
Traduzione e interpretazione	96,3	0,0	0,0	3,7	96,4	0,0	0,0	3,6
Studi transmediterranei: migrazione, cooperazione e sviluppo	100,0	0,0	0,0	0,0	100,0	0,0	0,0	0,0
Language and Management to China	100,0	0,0	0,0	0,0	100,0	0,0	0,0	0,0
Totale ATENEIO(*)	97,8	0,8	0,3	1,2	96,7	1,0	1,4	1,0

Tabella 13- Studenti/studentesse in part-time (confronto campione/popolazione)								
Corso di laurea	Campione				Popolazione			
	No	% No	Sì	% Sì	No	% No	Sì	% Sì
Biotecnologie per l'ambiente e lo sviluppo sostenibile	7	87,5%	1	12,5%	11	91,7%	1	8,3%
Science and Technology of Bio and Nanomaterials	9	100,0%	0	0,0%	25	100,0%	0	0,0%
Scienze ambientali	13	92,9%	1	7,1%	41	93,2%	3	6,8%
Chimica e tecnologie sostenibili	12	100,0%	0	0,0%	31	96,9%	1	3,1%
Computer Science and Information Technology	20	95,2%	1	4,8%	67	93,1%	5	6,9%
Governance delle organizzazioni pubbliche	6	85,7%	1	14,3%	16	84,2%	3	15,8%
Global Development and Entrepreneurship	31	91,2%	3	8,8%	75	90,4%	8	9,6%
Management	49	92,5%	4	7,5%	113	95,0%	6	5,0%
Data Analytics for Business and Society	25	100,0%	0	0,0%	60	98,4%	1	1,6%
Economics, Finance and Sustainability	46	95,8%	2	4,2%	132	98,5%	2	1,5%
Economia e finanza	35	89,7%	4	10,3%	67	94,4%	4	5,6%
Economia e gestione delle arti e delle attività culturali	67	95,7%	3	4,3%	167	96,5%	6	3,5%
Amministrazione, finanza e controllo	39	92,9%	3	7,1%	96	89,7%	11	10,3%
Economia e gestione delle aziende	26	100,0%	0	0,0%	65	97,0%	2	3,0%
Marketing e comunicazione	33	97,1%	1	2,9%	65	97,0%	2	3,0%
Sviluppo interculturale dei sistemi turistici	20	90,9%	2	9,1%	35	87,5%	5	12,5%
Antropologia culturale, etnologia, etnolinguistica	22	88,0%	3	12,0%	54	81,8%	12	18,2%
Digital and Public Humanities	10	100,0%	0	0,0%	25	100,0%	0	0,0%
Scienze dell'antichità: letterature, storia e archeologia	15	100,0%	0	0,0%	32	100,0%	0	0,0%
Scienze archivistiche e biblioteconomiche	10	100,0%	0	0,0%	17	89,5%	2	10,5%
Filologia e letteratura italiana	21	100,0%	0	0,0%	48	90,6%	5	9,4%
Scienze filosofiche	18	94,7%	1	5,3%	46	95,8%	2	4,2%
Storia dal medioevo all'età contemporanea	14	82,4%	3	17,6%	30	85,7%	5	14,3%
Lavoro, cittadinanza sociale, interculturalità	11	73,3%	4	26,7%	23	85,2%	4	14,8%
Storia delle arti e conservazione dei beni artistici	59	93,7%	4	6,3%	107	95,5%	5	4,5%
Environmental Humanities	15	88,2%	2	11,8%	45	93,8%	3	6,3%
Lingue e civiltà dell'Asia e dell'Africa mediterranea	63	96,9%	2	3,1%	142	95,9%	6	4,1%
Lingue e letterature europee, americane e postcoloniali	67	90,5%	7	9,5%	161	94,7%	9	5,3%
Lingue, economie e istituzioni dell'Asia e dell'Africa mediterranea	29	100,0%	0	0,0%	66	100,0%	0	0,0%
Scienze del linguaggio	69	88,5%	9	11,5%	157	91,8%	14	8,2%
Relazioni internazionali comparate	48	94,1%	3	5,9%	101	97,1%	3	2,9%
Traduzione e interpretazione	27	100,0%	0	0,0%	56	100,0%	0	0,0%
Studi transmediterranei: migrazione, cooperazione e sviluppo	7	100,0%	0	0,0%	11	100,0%	0	0,0%
Language and Management to China	21	100,0%	0	0,0%	64	100,0%	0	0,0%
Totale ATENEO(*)	967	93,8%	64	6,2%	2261	94,6%	130	5,4%

Conclusioni sulla rappresentatività del campione

Tabella 14 - Riassunto caratteristiche immatricolati e immatricolate magistrali a Ca' Foscari (confronto campione/popolazione)					
Copertura					
<i>Campione</i>		<i>Popolazione</i>		<i>Percentuale di copertura</i>	
1031		2391		43,12%	
Genere					
<i>% Femmine campione</i>			<i>% Femmine popolazione</i>		
69,54%			67,38%		
Anno di nascita					
<i>Campione</i>			<i>Popolazione</i>		
1996 o prima	1997-1999	2000 o dopo	1996 o prima	1997-1999	2000 o dopo
15,81%	45,39%	38,80%	16,02%	46,68%	37,31%
Provenienza geografica					
<i>Campione</i>			<i>Popolazione</i>		
Veneto	Resto d'Italia	Estero	Veneto	Resto d'Italia	Estero
54,22%	34,34%	11,45%	51,53%	33,33%	15,14%
Tipo titolo provenienza					
<i>Campione</i>			<i>Popolazione</i>		
<i>Laurea di primo livello</i>	<i>Laurea di secondo livello</i>	<i>Titolo accademico conseguito all'estero</i>	<i>Laurea di primo livello</i>	<i>Laurea di secondo livello</i>	<i>Titolo accademico conseguito all'estero</i>
87,68%	0,97%	8,83%	84,07%	0,88%	12,59%
Voto titolo precedente					
<i>Classi di voto campione</i>			<i>Classi di voto popolazione</i>		
80 - 89	90 - 99	100 - 110	80 - 89	90 - 99	100 - 110
5,14%	26,04%	68,71%	4,19%	26,98%	68,39%

SEZIONI A-B – INFORMAZIONI PRELIMINARI SUL CAMPIONE

(*) I corsi di laurea magistrale in “Engineering Physics” e “Conservation Science and Technology for Cultural Heritage” hanno avuto meno di cinque rispondenti al questionario, per questo motivo i dati per questi due corsi nella relazione non vengono forniti nel dettaglio ma sono compresi nelle righe dei totali di Ateneo.

Tabella 15 - Priorità nella scelta del corso di laurea magistrale: corso di laurea magistrale o Ateneo

Corso di laurea	Volevo iscrivermi a questo Ateneo e di conseguenza ho scelto uno dei corsi disponibili		Avevo scelto un corso di studio e fra i diversi atenei ho optato per Ca' Foscari		Volevo iscrivermi proprio a questo Ateneo ed a questo corso		Non ho potuto iscrivermi ad altro Ateneo di mia preferenza		Non risponde	
	Ass.	%	Ass.	%	Ass.	%	Ass.	%	Ass.	%
Biotecnologie per l'ambiente e lo sviluppo sostenibile	1	12,5%	6	75,0%	1	12,5%	0	0,0%	0	0,0%
Science and Technology of Bio and Nanomaterials	0	0,0%	5	55,6%	2	22,2%	0	0,0%	2	22,2%
Scienze ambientali	1	7,1%	6	42,9%	4	28,6%	1	7,1%	2	14,3%
Chimica e tecnologie sostenibili	1	8,3%	7	58,3%	3	25,0%	1	8,3%	0	0,0%
Computer Science and Information Technology	2	9,5%	7	33,3%	10	47,6%	0	0,0%	2	9,5%
Governance delle organizzazioni pubbliche	1	14,3%	1	14,3%	3	42,9%	0	0,0%	2	28,6%
Global Development and Entrepreneurship	7	20,6%	7	20,6%	14	41,2%	0	0,0%	6	17,6%
Management	13	24,5%	18	34,0%	13	24,5%	3	5,7%	6	11,3%
Data Analytics for Business and Society	3	12,0%	14	56,0%	6	24,0%	0	0,0%	2	8,0%
Economics, Finance and Sustainability	6	12,5%	18	37,5%	13	27,1%	2	4,2%	9	18,8%
Economia e finanza	7	17,9%	13	33,3%	13	33,3%	1	2,6%	5	12,8%
Economia e gestione delle arti e delle attività culturali	2	2,9%	31	44,3%	26	37,1%	1	1,4%	10	14,3%
Amministrazione, finanza e controllo	12	28,6%	5	11,9%	22	52,4%	0	0,0%	3	7,1%
Economia e gestione delle aziende	9	34,6%	7	26,9%	8	30,8%	0	0,0%	2	7,7%
Marketing e comunicazione	1	2,9%	16	47,1%	13	38,2%	1	2,9%	3	8,8%
Sviluppo interculturale dei sistemi turistici	2	9,1%	10	45,5%	8	36,4%	1	4,5%	1	4,5%
Antropologia culturale, etnologia, etnolinguistica	3	12,0%	12	48,0%	3	12,0%	0	0,0%	7	28,0%
Digital and Public Humanities	0	0,0%	5	50,0%	3	30,0%	0	0,0%	2	20,0%
Scienze dell'antichità: letterature, storia e archeologia	1	6,7%	4	26,7%	9	60,0%	1	6,7%	0	0,0%
Scienze archivistiche e biblioteconomiche	1	10,0%	7	70,0%	2	20,0%	0	0,0%	0	0,0%
Filologia e letteratura italiana	2	9,5%	6	28,6%	11	52,4%	0	0,0%	2	9,5%
Scienze filosofiche	0	0,0%	8	42,1%	10	52,6%	1	5,3%	0	0,0%
Storia dal medioevo all'età contemporanea	4	23,5%	7	41,2%	3	17,6%	0	0,0%	3	17,6%
Lavoro, cittadinanza sociale, interculturalità	2	13,3%	7	46,7%	3	20,0%	1	6,7%	2	13,3%
Storia delle arti e conservazione dei beni artistici	4	6,3%	24	38,1%	21	33,3%	3	4,8%	11	17,5%
Environmental Humanities	0	0,0%	9	52,9%	6	35,3%	2	11,8%	0	0,0%
Lingue e civiltà dell'Asia e dell'Africa mediterranea	9	13,8%	17	26,2%	27	41,5%	6	9,2%	6	9,2%
Lingue e letterature europee, americane e postcoloniali	13	17,6%	17	23,0%	35	47,3%	2	2,7%	7	9,5%
Lingue, economie e istituzioni dell'Asia e dell'Africa mediterranea	5	17,2%	10	34,5%	9	31,0%	1	3,4%	4	13,8%
Scienze del linguaggio	7	9,0%	28	35,9%	28	35,9%	6	7,7%	9	11,5%
Relazioni internazionali comparate	4	7,8%	24	47,1%	10	19,6%	4	7,8%	9	17,6%
Traduzione e interpretazione	2	7,4%	11	40,7%	11	40,7%	1	3,7%	2	7,4%
Studi transmediterranei: migrazione, cooperazione e sviluppo	2	28,6%	2	28,6%	1	14,3%	0	0,0%	2	28,6%
Language and Management to China	1	4,8%	9	42,9%	10	47,6%	0	0,0%	1	4,8%
Totale ATENE0(*)	128	12,4%	379	36,8%	362	35,1%	39	3,8%	123	11,9%

Tabella 16 - Titolo di studio del padre

Corso di laurea	Laurea a Ca' Foscari		Laurea in altra Università		Diploma scuola superiore		Altro		Non risponde	
	Ass.	%	Ass.	%	Ass.	%	Ass.	%	Ass.	%
Biotechnologie per l'ambiente e lo sviluppo sostenibile	0	0,0%	1	12,5%	0	0,0%	6	75,0%	1	12,5%
Science and Technology of Bio and Nanomaterials	0	0,0%	4	44,4%	3	33,3%	2	22,2%	0	0,0%
Scienze ambientali	0	0,0%	6	42,9%	4	28,6%	4	28,6%	0	0,0%
Chimica e tecnologie sostenibili	0	0,0%	1	8,3%	8	66,7%	2	16,7%	1	8,3%
Computer Science and Information Technology	0	0,0%	6	28,6%	8	38,1%	6	28,6%	1	4,8%
Governance delle organizzazioni pubbliche	0	0,0%	2	28,6%	3	42,9%	2	28,6%	0	0,0%
Global Development and Entrepreneurship	1	2,9%	5	14,7%	15	44,1%	10	29,4%	3	8,8%
Management	0	0,0%	8	15,1%	29	54,7%	16	30,2%	0	0,0%
Data Analytics for Business and Society	1	4,0%	8	32,0%	12	48,0%	2	8,0%	2	8,0%
Economics, Finance and Sustainability	0	0,0%	11	22,9%	28	58,3%	8	16,7%	1	2,1%
Economia e finanza	0	0,0%	9	23,1%	20	51,3%	10	25,6%	0	0,0%
Economia e gestione delle arti e delle attività culturali	1	1,4%	24	34,3%	31	44,3%	14	20,0%	0	0,0%
Amministrazione, finanza e controllo	4	9,5%	3	7,1%	17	40,5%	17	40,5%	1	2,4%
Economia e gestione delle aziende	1	3,8%	3	11,5%	10	38,5%	9	34,6%	3	11,5%
Marketing e comunicazione	1	2,9%	7	20,6%	16	47,1%	10	29,4%	0	0,0%
Sviluppo interculturale dei sistemi turistici	0	0,0%	4	18,2%	10	45,5%	8	36,4%	0	0,0%
Antropologia culturale, etnologia, etnolinguistica	0	0,0%	7	28,0%	11	44,0%	6	24,0%	1	4,0%
Digital and Public Humanities	0	0,0%	4	40,0%	4	40,0%	2	20,0%	0	0,0%
Scienze dell'antichità: letterature, storia e archeologia	1	6,7%	3	20,0%	10	66,7%	1	6,7%	0	0,0%
Scienze archivistiche e biblioteconomiche	0	0,0%	1	10,0%	5	50,0%	3	30,0%	1	10,0%
Filologia e letteratura italiana	0	0,0%	3	14,3%	11	52,4%	7	33,3%	0	0,0%
Scienze filosofiche	0	0,0%	5	26,3%	11	57,9%	3	15,8%	0	0,0%
Storia dal medioevo all'età contemporanea	0	0,0%	5	29,4%	4	23,5%	8	47,1%	0	0,0%
Lavoro, cittadinanza sociale, interculturalità	0	0,0%	3	20,0%	7	46,7%	4	26,7%	1	6,7%
Storia delle arti e conservazione dei beni artistici	3	4,8%	15	23,8%	26	41,3%	16	25,4%	3	4,8%
Environmental Humanities	0	0,0%	8	47,1%	4	23,5%	5	29,4%	0	0,0%
Lingue e civiltà dell'Asia e dell'Africa mediterranea	0	0,0%	11	16,9%	39	60,0%	14	21,5%	1	1,5%
Lingue e letterature europee, americane e postcoloniali	1	1,4%	13	17,6%	28	37,8%	30	40,5%	2	2,7%
Lingue, economie e istituzioni dell'Asia e dell'Africa mediterranea	0	0,0%	7	24,1%	11	37,9%	9	31,0%	2	6,9%
Scienze del linguaggio	0	0,0%	19	24,4%	29	37,2%	25	32,1%	5	6,4%
Relazioni internazionali comparate	0	0,0%	4	7,8%	24	47,1%	23	45,1%	0	0,0%
Traduzione e interpretazione	0	0,0%	5	18,5%	6	22,2%	16	59,3%	0	0,0%
Studi transmediterranei: migrazione, cooperazione e sviluppo	0	0,0%	1	14,3%	5	71,4%	1	14,3%	0	0,0%
Language and Management to China	0	0,0%	3	14,3%	11	52,4%	7	33,3%	0	0,0%
Totale ATENEIO(*)	14	1,4%	220	21,3%	462	44,8%	306	29,7%	29	2,8%

Tabella 17 - Titolo di studio della madre

Corso di laurea	Laurea a Ca' Foscari		Laurea in altra Università		Diploma scuole superiori		Altro		Non risponde	
	Ass.	%	Ass.	%	Ass.	%	Ass.	%	Ass.	%
Biotecnologie per l'ambiente e lo sviluppo sostenibile	0	0,0%	1	12,5%	3	37,5%	3	37,5%	1	12,5%
Science and Technology of Bio and Nanomaterials	0	0,0%	3	33,3%	3	33,3%	3	33,3%	0	0,0%
Scienze ambientali	3	21,4%	3	21,4%	5	35,7%	3	21,4%	0	0,0%
Chimica e tecnologie sostenibili	1	8,3%	2	16,7%	7	58,3%	1	8,3%	1	8,3%
Computer Science and Information Technology	0	0,0%	3	14,3%	10	47,6%	7	33,3%	1	4,8%
Governance delle organizzazioni pubbliche	1	14,3%	1	14,3%	2	28,6%	3	42,9%	0	0,0%
Global Development and Entrepreneurship	0	0,0%	5	14,7%	17	50,0%	9	26,5%	3	8,8%
Management	1	1,9%	8	15,1%	32	60,4%	12	22,6%	0	0,0%
Data Analytics for Business and Society	2	8,0%	7	28,0%	11	44,0%	3	12,0%	2	8,0%
Economics, Finance and Sustainability	2	4,2%	7	14,6%	27	56,3%	11	22,9%	1	2,1%
Economia e finanza	1	2,6%	9	23,1%	20	51,3%	9	23,1%	0	0,0%
Economia e gestione delle arti e delle attività culturali	1	1,4%	32	45,7%	25	35,7%	11	15,7%	1	1,4%
Amministrazione, finanza e controllo	3	7,1%	2	4,8%	19	45,2%	17	40,5%	1	2,4%
Economia e gestione delle aziende	0	0,0%	2	7,7%	12	46,2%	9	34,6%	3	11,5%
Marketing e comunicazione	1	2,9%	4	11,8%	18	52,9%	11	32,4%	0	0,0%
Sviluppo interculturale dei sistemi turistici	0	0,0%	7	31,8%	12	54,5%	3	13,6%	0	0,0%
Antropologia culturale, etnologia, etnolinguistica	0	0,0%	8	32,0%	12	48,0%	4	16,0%	1	4,0%
Digital and Public Humanities	0	0,0%	6	60,0%	2	20,0%	2	20,0%	0	0,0%
Scienze dell'antichità: letterature, storia e archeologia	0	0,0%	6	40,0%	8	53,3%	1	6,7%	0	0,0%
Scienze archivistiche e biblioteconomiche	1	10,0%	0	0,0%	6	60,0%	2	20,0%	1	10,0%
Filologia e letteratura italiana	1	4,8%	2	9,5%	13	61,9%	5	23,8%	0	0,0%
Scienze filosofiche	1	5,3%	6	31,6%	10	52,6%	2	10,5%	0	0,0%
Storia dal medioevo all'età contemporanea	0	0,0%	3	17,6%	9	52,9%	5	29,4%	0	0,0%
Lavoro, cittadinanza sociale, interculturalità	0	0,0%	4	26,7%	8	53,3%	2	13,3%	1	6,7%
Storia delle arti e conservazione dei beni artistici	1	1,6%	17	27,0%	29	46,0%	14	22,2%	2	3,2%
Environmental Humanities	0	0,0%	8	47,1%	7	41,2%	2	11,8%	0	0,0%
Lingue e civiltà dell'Asia e dell'Africa mediterranea	1	1,5%	19	29,2%	27	41,5%	16	24,6%	2	3,1%
Lingue e letterature europee, americane e postcoloniali	2	2,7%	12	16,2%	31	41,9%	27	36,5%	2	2,7%
Lingue, economie e istituzioni dell'Asia e dell'Africa mediterranea	0	0,0%	7	24,1%	16	55,2%	5	17,2%	1	3,4%
Scienze del linguaggio	0	0,0%	17	21,8%	32	41,0%	26	33,3%	3	3,8%
Relazioni internazionali comparate	2	3,9%	13	25,5%	22	43,1%	14	27,5%	0	0,0%
Traduzione e interpretazione	0	0,0%	1	3,7%	14	51,9%	12	44,4%	0	0,0%
Studi transmediterranei: migrazione, cooperazione e sviluppo	0	0,0%	2	28,6%	2	28,6%	3	42,9%	0	0,0%
Language and Management to China	0	0,0%	6	28,6%	10	47,6%	5	23,8%	0	0,0%
Totale ATENEIO(*)	26	2,5%	234	22,7%	482	46,8%	262	25,4%	27	2,6%

Tabella 18 - Titolo di studio dei genitori

Corso di laurea	Entrambi i genitori laureati			Solo il padre laureato		Solo la madre laureata		Nessun genitore laureato	
	Ca' Foscari	fuori	Ca' Foscari e fuori	Ca' Foscari	fuori	Ca' Foscari	fuori	Due diplomati	Altro (**)
Biotechnologie per l'ambiente e lo sviluppo sostenibile	0	0	0	0	1	0	1	0	6
Science and Technology of Bio and Nanomaterials	0	2	0	0	2	0	1	1	3
Scienze ambientali	0	3	0	0	3	3	0	1	4
Chimica e tecnologie sostenibili	0	1	0	0	0	1	1	6	3
Computer Science and Information Technology	0	3	0	0	3	0	0	7	8
Governance delle organizzazioni pubbliche	0	0	1	0	1	0	1	1	3
Global Development and Entrepreneurship	0	2	0	1	3	0	3	11	14
Management	0	5	1	0	2	0	3	22	20
Data Analytics for Business and Society	1	6	0	0	2	1	1	8	6
Economics, Finance and Sustainability	0	4	1	0	6	1	3	20	13
Economia e finanza	0	6	0	0	3	1	3	13	13
Economia e gestione delle arti e delle attività culturali	1	20	0	0	4	0	12	19	14
Amministrazione, finanza e controllo	1	0	1	3	2	1	2	9	23
Economia e gestione delle aziende	0	2	0	1	1	0	0	7	15
Marketing e comunicazione	0	2	1	1	4	0	2	10	14
Sviluppo interculturale dei sistemi turistici	0	2	0	0	2	0	5	6	7
Antropologia culturale, etnologia, etnolinguistica	0	3	0	0	4	0	5	7	6
Digital and Public Humanities	0	4	0	0	0	0	2	0	4
Scienze dell'antichità: letterature, storia e archeologia	0	3	0	1	0	0	3	7	1
Scienze archivistiche e biblioteconomiche	0	0	0	0	1	1	0	4	4
Filologia e letteratura italiana	0	0	1	0	2	0	2	8	8
Scienze filosofiche	0	4	0	0	1	1	2	6	5
Storia dal medioevo all'età contemporanea	0	1	0	0	4	0	2	2	8
Lavoro, cittadinanza sociale, interculturalità	0	2	0	0	1	0	2	5	5
Storia delle arti e conservazione dei beni artistici	0	11	3	1	3	0	4	15	26
Environmental Humanities	0	6	0	0	2	0	2	2	5
Lingue e civiltà dell'Asia e dell'Africa mediterranea	0	6	1	0	4	0	13	17	24
Lingue e letterature europee, americane e postcoloniali	0	7	1	1	5	1	5	20	34
Lingue, economie e istituzioni dell'Asia e dell'Africa mediterranea	0	4	0	0	3	0	3	7	12
Scienze del linguaggio	0	10	0	0	9	0	7	16	36
Relazioni internazionali comparate	0	3	1	0	0	1	10	14	22
Traduzione e interpretazione	0	1	0	0	4	0	0	5	17
Studi transmediterranei: migrazione, cooperazione e sviluppo	0	1	0	0	0	0	1	2	3
Language and Management to China	0	2	0	0	1	0	4	7	7
Totale ATENEIO(*)	3	126	12	9	84	13	106	285	393

(**) sono compresi anche i non definiti

SEZIONE C – MOTIVAZIONI DELL'ISCRIZIONE A UNA LAUREA MAGISTRALE

(*) I corsi di laurea magistrale in "Engineering Physics" e "Conservation Science and Technology for Cultural Heritage" hanno avuto meno di cinque rispondenti al questionario, per questo motivo i dati per questi due corsi nella relazione non vengono forniti nel dettaglio ma sono compresi nelle righe dei totali di Ateneo.

Tabella 19 - Posizione lavorativa

Corso di laurea	Nessun lavoro		Lavoro dipendente saltuario		Lavoro dipendente continuativo		Altro lavoro		Non risponde	
	Ass.	%	Ass.	%	Ass.	%	Ass.	%	Ass.	%
Biotecnologie per l'ambiente e lo sviluppo sostenibile	5	62,5%	0	0,0%	0	0,0%	3	37,5%	0	0,0%
Science and Technology of Bio and Nanomaterials	8	88,9%	1	11,1%	0	0,0%	0	0,0%	0	0,0%
Scienze ambientali	7	50,0%	3	21,4%	2	14,3%	2	14,3%	0	0,0%
Chimica e tecnologie sostenibili	8	66,7%	1	8,3%	1	8,3%	2	16,7%	0	0,0%
Computer Science and Information Technology	8	38,1%	4	19,0%	7	33,3%	2	9,5%	0	0,0%
Governance delle organizzazioni pubbliche	1	14,3%	2	28,6%	3	42,9%	0	0,0%	1	14,3%
Global Development and Entrepreneurship	22	64,7%	1	2,9%	7	20,6%	3	8,8%	1	2,9%
Management	28	52,8%	9	17,0%	9	17,0%	6	11,3%	1	1,9%
Data Analytics for Business and Society	9	36,0%	5	20,0%	5	20,0%	5	20,0%	1	4,0%
Economics, Finance and Sustainability	22	45,8%	6	12,5%	12	25,0%	5	10,4%	3	6,3%
Economia e finanza	24	61,5%	6	15,4%	9	23,1%	0	0,0%	0	0,0%
Economia e gestione delle arti e delle attività culturali	34	48,6%	12	17,1%	13	18,6%	11	15,7%	0	0,0%
Amministrazione, finanza e controllo	21	50,0%	7	16,7%	9	21,4%	4	9,5%	1	2,4%
Economia e gestione delle aziende	12	46,2%	4	15,4%	4	15,4%	4	15,4%	2	7,7%
Marketing e comunicazione	20	58,8%	8	23,5%	4	11,8%	2	5,9%	0	0,0%
Sviluppo interculturale dei sistemi turistici	11	50,0%	3	13,6%	5	22,7%	3	13,6%	0	0,0%
Antropologia culturale, etnologia, etnolinguistica	9	36,0%	4	16,0%	7	28,0%	3	12,0%	2	8,0%
Digital and Public Humanities	4	40,0%	3	30,0%	2	20,0%	1	10,0%	0	0,0%
Scienze dell'antichità: letterature, storia e archeologia	11	73,3%	2	13,3%	1	6,7%	1	6,7%	0	0,0%
Scienze archivistiche e biblioteconomiche	2	20,0%	0	0,0%	6	60,0%	0	0,0%	2	20,0%
Filologia e letteratura italiana	10	47,6%	3	14,3%	5	23,8%	2	9,5%	1	4,8%
Scienze filosofiche	14	73,7%	2	10,5%	2	10,5%	1	5,3%	0	0,0%
Storia dal medioevo all'età contemporanea	6	35,3%	5	29,4%	5	29,4%	1	5,9%	0	0,0%
Lavoro, cittadinanza sociale, interculturalità	2	13,3%	3	20,0%	4	26,7%	5	33,3%	1	6,7%
Storia delle arti e conservazione dei beni artistici	28	44,4%	11	17,5%	13	20,6%	9	14,3%	2	3,2%
Environmental Humanities	6	35,3%	8	47,1%	2	11,8%	1	5,9%	0	0,0%
Lingue e civiltà dell'Asia e dell'Africa mediterranea	43	66,2%	9	13,8%	7	10,8%	6	9,2%	0	0,0%
Lingue e letterature europee, americane e postcoloniali	32	43,2%	17	23,0%	14	18,9%	10	13,5%	1	1,4%
Lingue, economie e istituzioni dell'Asia e dell'Africa mediterranea	20	69,0%	2	6,9%	4	13,8%	2	6,9%	1	3,4%
Scienze del linguaggio	40	51,3%	14	17,9%	13	16,7%	9	11,5%	2	2,6%
Relazioni internazionali comparate	18	35,3%	12	23,5%	16	31,4%	4	7,8%	1	2,0%
Traduzione e interpretazione	18	66,7%	4	14,8%	3	11,1%	2	7,4%	0	0,0%
Studi transmediterranei: migrazione, cooperazione e sviluppo	6	85,7%	0	0,0%	1	14,3%	0	0,0%	0	0,0%
Language and Management to China	12	57,1%	2	9,5%	4	19,0%	3	14,3%	0	0,0%
Totale ATENEO(*)	522	50,6%	174	16,9%	200	19,4%	112	10,9%	23	2,2%

Quesito: Perché hai deciso di iscriverti ad un corso di laurea magistrale?
 (“Sì” / “No” / “In parte” per ciascuna voce)

Tabella 20 - Desidero completare/arricchire la mia formazione								
Corso di laurea	Sì		No		In parte		Non risponde	
	Ass.	%	Ass.	%	Ass.	%	Ass.	%
Biotecnologie per l'ambiente e lo sviluppo sostenibile	8	100,0%	0	0,0%	0	0,0%	0	0,0%
Science and Technology of Bio and Nanomaterials	9	100,0%	0	0,0%	0	0,0%	0	0,0%
Scienze ambientali	12	85,7%	0	0,0%	1	7,1%	1	7,1%
Chimica e tecnologie sostenibili	12	100,0%	0	0,0%	0	0,0%	0	0,0%
Computer Science and Information Technology	20	95,2%	1	4,8%	0	0,0%	0	0,0%
Governance delle organizzazioni pubbliche	7	100,0%	0	0,0%	0	0,0%	0	0,0%
Global Development and Entrepreneurship	31	91,2%	0	0,0%	1	2,9%	2	5,9%
Management	50	94,3%	1	1,9%	2	3,8%	0	0,0%
Data Analytics for Business and Society	23	92,0%	0	0,0%	1	4,0%	1	4,0%
Economics, Finance and Sustainability	47	97,9%	0	0,0%	1	2,1%	0	0,0%
Economia e finanza	37	94,9%	0	0,0%	2	5,1%	0	0,0%
Economia e gestione delle arti e delle attività culturali	67	95,7%	0	0,0%	2	2,9%	1	1,4%
Amministrazione, finanza e controllo	42	100,0%	0	0,0%	0	0,0%	0	0,0%
Economia e gestione delle aziende	25	96,2%	0	0,0%	0	0,0%	1	3,8%
Marketing e comunicazione	34	100,0%	0	0,0%	0	0,0%	0	0,0%
Sviluppo interculturale dei sistemi turistici	22	100,0%	0	0,0%	0	0,0%	0	0,0%
Antropologia culturale, etnologia, etnolinguistica	25	100,0%	0	0,0%	0	0,0%	0	0,0%
Digital and Public Humanities	9	90,0%	0	0,0%	1	10,0%	0	0,0%
Scienze dell'antichità: letterature, storia e archeologia	15	100,0%	0	0,0%	0	0,0%	0	0,0%
Scienze archivistiche e biblioteconomiche	7	70,0%	0	0,0%	1	10,0%	2	20,0%
Filologia e letteratura italiana	19	90,5%	0	0,0%	2	9,5%	0	0,0%
Scienze filosofiche	19	100,0%	0	0,0%	0	0,0%	0	0,0%
Storia dal medioevo all'età contemporanea	14	82,4%	0	0,0%	3	17,6%	0	0,0%
Lavoro, cittadinanza sociale, interculturalità	14	93,3%	0	0,0%	0	0,0%	1	6,7%
Storia delle arti e conservazione dei beni artistici	61	96,8%	0	0,0%	2	3,2%	0	0,0%
Environmental Humanities	17	100,0%	0	0,0%	0	0,0%	0	0,0%
Lingue e civiltà dell'Asia e dell'Africa mediterranea	59	90,8%	0	0,0%	6	9,2%	0	0,0%
Lingue e letterature europee, americane e postcoloniali	69	93,2%	1	1,4%	1	1,4%	3	4,1%
Lingue, economie e istituzioni dell'Asia e dell'Africa mediterranea	26	89,7%	0	0,0%	2	6,9%	1	3,4%
Scienze del linguaggio	74	94,9%	0	0,0%	3	3,8%	1	1,3%
Relazioni internazionali comparate	46	90,2%	1	2,0%	4	7,8%	0	0,0%
Traduzione e interpretazione	27	100,0%	0	0,0%	0	0,0%	0	0,0%
Studi transmediterranei: migrazione, cooperazione e sviluppo	7	100,0%	0	0,0%	0	0,0%	0	0,0%
Language and Management to China	20	95,2%	1	4,8%	0	0,0%	0	0,0%
Totale ATENEIO(*)	977	94,8%	5	0,5%	35	3,4%	14	1,4%

Tabella 21 - Per ottenere un'attività professionale più qualificata

Corso di laurea	Sì		No		In parte		Non risponde	
	Ass.	%	Ass.	%	Ass.	%	Ass.	%
Biotecnologie per l'ambiente e lo sviluppo sostenibile	8	100,0%	0	0,0%	0	0,0%	0	0,0%
Science and Technology of Bio and Nanomaterials	9	100,0%	0	0,0%	0	0,0%	0	0,0%
Scienze ambientali	12	85,7%	0	0,0%	2	14,3%	0	0,0%
Chimica e tecnologie sostenibili	11	91,7%	0	0,0%	1	8,3%	0	0,0%
Computer Science and Information Technology	18	85,7%	1	4,8%	2	9,5%	0	0,0%
Governance delle organizzazioni pubbliche	7	100,0%	0	0,0%	0	0,0%	0	0,0%
Global Development and Entrepreneurship	30	88,2%	0	0,0%	1	2,9%	3	8,8%
Management	52	98,1%	0	0,0%	1	1,9%	0	0,0%
Data Analytics for Business and Society	21	84,0%	0	0,0%	3	12,0%	1	4,0%
Economics, Finance and Sustainability	44	91,7%	0	0,0%	3	6,3%	1	2,1%
Economia e finanza	37	94,9%	0	0,0%	2	5,1%	0	0,0%
Economia e gestione delle arti e delle attività culturali	65	92,9%	1	1,4%	3	4,3%	1	1,4%
Amministrazione, finanza e controllo	41	97,6%	0	0,0%	1	2,4%	0	0,0%
Economia e gestione delle aziende	22	84,6%	0	0,0%	3	11,5%	1	3,8%
Marketing e comunicazione	32	94,1%	0	0,0%	2	5,9%	0	0,0%
Sviluppo interculturale dei sistemi turistici	18	81,8%	0	0,0%	3	13,6%	1	4,5%
Antropologia culturale, etnologia, etnolinguistica	14	56,0%	2	8,0%	6	24,0%	3	12,0%
Digital and Public Humanities	7	70,0%	1	10,0%	2	20,0%	0	0,0%
Scienze dell'antichità: letterature, storia e archeologia	14	93,3%	1	6,7%	0	0,0%	0	0,0%
Scienze archivistiche e biblioteconomiche	8	80,0%	0	0,0%	0	0,0%	2	20,0%
Filologia e letteratura italiana	20	95,2%	0	0,0%	1	4,8%	0	0,0%
Scienze filosofiche	16	84,2%	0	0,0%	3	15,8%	0	0,0%
Storia dal medioevo all'età contemporanea	10	58,8%	3	17,6%	4	23,5%	0	0,0%
Lavoro, cittadinanza sociale, interculturalità	11	73,3%	0	0,0%	3	20,0%	1	6,7%
Storia delle arti e conservazione dei beni artistici	52	82,5%	2	3,2%	8	12,7%	1	1,6%
Environmental Humanities	13	76,5%	0	0,0%	4	23,5%	0	0,0%
Lingue e civiltà dell'Asia e dell'Africa mediterranea	47	72,3%	3	4,6%	13	20,0%	2	3,1%
Lingue e letterature europee, americane e postcoloniali	62	83,8%	7	9,5%	4	5,4%	1	1,4%
Lingue, economie e istituzioni dell'Asia e dell'Africa mediterranea	24	82,8%	0	0,0%	3	10,3%	2	6,9%
Scienze del linguaggio	70	89,7%	0	0,0%	6	7,7%	2	2,6%
Relazioni internazionali comparate	45	88,2%	1	2,0%	5	9,8%	0	0,0%
Traduzione e interpretazione	27	100,0%	0	0,0%	0	0,0%	0	0,0%
Studi transmediterranei: migrazione, cooperazione e sviluppo	6	85,7%	0	0,0%	1	14,3%	0	0,0%
Language and Management to China	20	95,2%	0	0,0%	0	0,0%	1	4,8%
Totale ATENEO(*)	896	86,9%	22	2,1%	90	8,7%	23	2,2%

Tabella 22 – La maggior parte dei miei compagni e delle mie compagne ha continuato con una laurea magistrale

Corso di laurea	Sì		No		In parte		Non risponde	
	Ass.	%	Ass.	%	Ass.	%	Ass.	%
Biotechnologie per l'ambiente e lo sviluppo sostenibile	2	25,0%	3	37,5%	3	37,5%	0	0,0%
Science and Technology of Bio and Nanomaterials	2	22,2%	6	66,7%	1	11,1%	0	0,0%
Scienze ambientali	1	7,1%	8	57,1%	4	28,6%	1	7,1%
Chimica e tecnologie sostenibili	2	16,7%	5	41,7%	5	41,7%	0	0,0%
Computer Science and Information Technology	2	9,5%	10	47,6%	8	38,1%	1	4,8%
Governance delle organizzazioni pubbliche	1	14,3%	5	71,4%	1	14,3%	0	0,0%
Global Development and Entrepreneurship	1	2,9%	20	58,8%	8	23,5%	5	14,7%
Management	6	11,3%	35	66,0%	10	18,9%	2	3,8%
Data Analytics for Business and Society	2	8,0%	19	76,0%	3	12,0%	1	4,0%
Economics, Finance and Sustainability	8	16,7%	32	66,7%	8	16,7%	0	0,0%
Economia e finanza	5	12,8%	25	64,1%	9	23,1%	0	0,0%
Economia e gestione delle arti e delle attività culturali	9	12,9%	37	52,9%	18	25,7%	6	8,6%
Amministrazione, finanza e controllo	3	7,1%	32	76,2%	6	14,3%	1	2,4%
Economia e gestione delle aziende	2	7,7%	14	53,8%	9	34,6%	1	3,8%
Marketing e comunicazione	1	2,9%	25	73,5%	7	20,6%	1	2,9%
Sviluppo interculturale dei sistemi turistici	2	9,1%	15	68,2%	4	18,2%	1	4,5%
Antropologia culturale, etnologia, etnolinguistica	6	24,0%	13	52,0%	1	4,0%	5	20,0%
Digital and Public Humanities	1	10,0%	7	70,0%	2	20,0%	0	0,0%
Scienze dell'antichità: letterature, storia e archeologia	1	6,7%	10	66,7%	4	26,7%	0	0,0%
Scienze archivistiche e biblioteconomiche	3	30,0%	4	40,0%	1	10,0%	2	20,0%
Filologia e letteratura italiana	4	19,0%	12	57,1%	3	14,3%	2	9,5%
Scienze filosofiche	2	10,5%	8	42,1%	6	31,6%	3	15,8%
Storia dal medioevo all'età contemporanea	1	5,9%	12	70,6%	4	23,5%	0	0,0%
Lavoro, cittadinanza sociale, interculturalità	0	0,0%	8	53,3%	4	26,7%	3	20,0%
Storia delle arti e conservazione dei beni artistici	12	19,0%	37	58,7%	14	22,2%	0	0,0%
Environmental Humanities	2	11,8%	13	76,5%	2	11,8%	0	0,0%
Lingue e civiltà dell'Asia e dell'Africa mediterranea	7	10,8%	40	61,5%	16	24,6%	2	3,1%
Lingue e letterature europee, americane e postcoloniali	9	12,2%	49	66,2%	12	16,2%	4	5,4%
Lingue, economie e istituzioni dell'Asia e dell'Africa mediterranea	5	17,2%	15	51,7%	8	27,6%	1	3,4%
Scienze del linguaggio	10	12,8%	51	65,4%	14	17,9%	3	3,8%
Relazioni internazionali comparate	10	19,6%	30	58,8%	10	19,6%	1	2,0%
Traduzione e interpretazione	3	11,1%	18	66,7%	5	18,5%	1	3,7%
Studi transmediterranei: migrazione, cooperazione e sviluppo	0	0,0%	6	85,7%	1	14,3%	0	0,0%
Language and Management to China	2	9,5%	11	52,4%	8	38,1%	0	0,0%
Totale ATENEO(*)	127	12,3%	638	61,9%	219	21,2%	47	4,6%

Tabella 23 - (Se lavora) E' necessaria per il lavoro che svolgo e/o per ottenere progressioni di carriera

Corso di laurea	Sì		No		In parte		Non risponde	
	Ass.	%	Ass.	%	Ass.	%	Ass.	%
Biotecnologie per l'ambiente e lo sviluppo sostenibile	1	33,3%	0	0,0%	0	0,0%	2	66,7%
Science and Technology of Bio and Nanomaterials	0	0,0%	1	100,0%	0	0,0%	0	0,0%
Scienze ambientali	1	14,3%	4	57,1%	0	0,0%	2	28,6%
Chimica e tecnologie sostenibili	1	25,0%	1	25,0%	0	0,0%	2	50,0%
Computer Science and Information Technology	3	23,1%	4	30,8%	4	30,8%	2	15,4%
Governance delle organizzazioni pubbliche	3	60,0%	1	20,0%	0	0,0%	1	20,0%
Global Development and Entrepreneurship	2	18,2%	4	36,4%	3	27,3%	2	18,2%
Management	5	20,8%	10	41,7%	2	8,3%	7	29,2%
Data Analytics for Business and Society	2	13,3%	9	60,0%	1	6,7%	3	20,0%
Economics, Finance and Sustainability	7	30,4%	10	43,5%	2	8,7%	4	17,4%
Economia e finanza	4	26,7%	6	40,0%	0	0,0%	5	33,3%
Economia e gestione delle arti e delle attività culturali	12	33,3%	13	36,1%	4	11,1%	7	19,4%
Amministrazione, finanza e controllo	11	55,0%	3	15,0%	2	10,0%	4	20,0%
Economia e gestione delle aziende	3	25,0%	5	41,7%	2	16,7%	2	16,7%
Marketing e comunicazione	4	28,6%	5	35,7%	2	14,3%	3	21,4%
Sviluppo interculturale dei sistemi turistici	2	18,2%	3	27,3%	1	9,1%	5	45,5%
Antropologia culturale, etnologia, etnolinguistica	3	21,4%	8	57,1%	2	14,3%	1	7,1%
Digital and Public Humanities	0	0,0%	2	33,3%	2	33,3%	2	33,3%
Scienze dell'antichità: letterature, storia e archeologia	0	0,0%	3	75,0%	0	0,0%	1	25,0%
Scienze archivistiche e biblioteconomiche	3	50,0%	1	16,7%	0	0,0%	2	33,3%
Filologia e letteratura italiana	7	70,0%	2	20,0%	0	0,0%	1	10,0%
Scienze filosofiche	0	0,0%	3	60,0%	1	20,0%	1	20,0%
Storia dal medioevo all'età contemporanea	1	9,1%	6	54,5%	2	18,2%	2	18,2%
Lavoro, cittadinanza sociale, interculturalità	5	41,7%	5	41,7%	2	16,7%	0	0,0%
Storia delle arti e conservazione dei beni artistici	9	27,3%	12	36,4%	6	18,2%	6	18,2%
Environmental Humanities	1	9,1%	7	63,6%	1	9,1%	2	18,2%
Lingue e civiltà dell'Asia e dell'Africa mediterranea	3	13,6%	12	54,5%	1	4,5%	6	27,3%
Lingue e letterature europee, americane e postcoloniali	10	24,4%	20	48,8%	6	14,6%	5	12,2%
Lingue, economie e istituzioni dell'Asia e dell'Africa mediterranea	3	37,5%	2	25,0%	1	12,5%	2	25,0%
Scienze del linguaggio	16	44,4%	13	36,1%	5	13,9%	2	5,6%
Relazioni internazionali comparate	7	21,9%	14	43,8%	4	12,5%	7	21,9%
Traduzione e interpretazione	2	22,2%	4	44,4%	2	22,2%	1	11,1%
Studi transmediterranei: migrazione, cooperazione e sviluppo	1	100,0%	0	0,0%	0	0,0%	0	0,0%
Language and Management to China	0	0,0%	3	33,3%	2	22,2%	4	44,4%
Totale ATENEO(*)	132	27,2%	197	40,5%	60	12,3%	97	20,0%

Nota: sono state considerate le risposte di chi ha dichiarato di avere un lavoro alla domanda C1 del questionario

Tabella 24 - (Se non lavora) Si tratta di una scelta obbligata per il mio progetto di lavoro futuro

Corso di laurea	Sì		No		In parte		Non risponde	
	Ass.	%	Ass.	%	Ass.	%	Ass.	%
Biotechnologie per l'ambiente e lo sviluppo sostenibile	1	20,0%	1	20,0%	2	40,0%	1	20,0%
Science and Technology of Bio and Nanomaterials	2	25,0%	3	37,5%	2	25,0%	1	12,5%
Scienze ambientali	3	42,9%	2	28,6%	2	28,6%	0	0,0%
Chimica e tecnologie sostenibili	2	25,0%	3	37,5%	2	25,0%	1	12,5%
Computer Science and Information Technology	2	25,0%	3	37,5%	1	12,5%	2	25,0%
Governance delle organizzazioni pubbliche	1	100,0%	0	0,0%	0	0,0%	0	0,0%
Global Development and Entrepreneurship	2	9,1%	7	31,8%	7	31,8%	6	27,3%
Management	4	14,3%	8	28,6%	14	50,0%	2	7,1%
Data Analytics for Business and Society	3	33,3%	2	22,2%	3	33,3%	1	11,1%
Economics, Finance and Sustainability	7	31,8%	5	22,7%	6	27,3%	4	18,2%
Economia e finanza	3	12,5%	14	58,3%	5	20,8%	2	8,3%
Economia e gestione delle arti e delle attività culturali	12	35,3%	4	11,8%	14	41,2%	4	11,8%
Amministrazione, finanza e controllo	2	9,5%	9	42,9%	10	47,6%	0	0,0%
Economia e gestione delle aziende	4	33,3%	2	16,7%	6	50,0%	0	0,0%
Marketing e comunicazione	6	30,0%	3	15,0%	9	45,0%	2	10,0%
Sviluppo interculturale dei sistemi turistici	3	27,3%	3	27,3%	4	36,4%	1	9,1%
Antropologia culturale, etnologia, etnolinguistica	3	33,3%	0	0,0%	4	44,4%	2	22,2%
Digital and Public Humanities	2	50,0%	1	25,0%	1	25,0%	0	0,0%
Scienze dell'antichità: letterature, storia e archeologia	6	54,5%	1	9,1%	4	36,4%	0	0,0%
Scienze archivistiche e biblioteconomiche	0	0,0%	0	0,0%	1	50,0%	1	50,0%
Filologia e letteratura italiana	9	90,0%	1	10,0%	0	0,0%	0	0,0%
Scienze filosofiche	10	71,4%	1	7,1%	3	21,4%	0	0,0%
Storia dal medioevo all'età contemporanea	3	50,0%	1	16,7%	1	16,7%	1	16,7%
Lavoro, cittadinanza sociale, interculturalità	1	50,0%	1	50,0%	0	0,0%	0	0,0%
Storia delle arti e conservazione dei beni artistici	6	21,4%	4	14,3%	15	53,6%	3	10,7%
Environmental Humanities	2	33,3%	1	16,7%	2	33,3%	1	16,7%
Lingue e civiltà dell'Asia e dell'Africa mediterranea	11	25,6%	8	18,6%	20	46,5%	4	9,3%
Lingue e letterature europee, americane e postcoloniali	17	53,1%	6	18,8%	8	25,0%	1	3,1%
Lingue, economie e istituzioni dell'Asia e dell'Africa mediterranea	5	25,0%	4	20,0%	9	45,0%	2	10,0%
Scienze del linguaggio	22	55,0%	7	17,5%	10	25,0%	1	2,5%
Relazioni internazionali comparate	7	38,9%	1	5,6%	8	44,4%	2	11,1%
Traduzione e interpretazione	6	33,3%	3	16,7%	7	38,9%	2	11,1%
Studi transmediterranei: migrazione, cooperazione e sviluppo	1	16,7%	2	33,3%	1	16,7%	2	33,3%
Language and Management to China	2	16,7%	5	41,7%	5	41,7%	0	0,0%
Totale ATENEO(*)	170	32,6%	116	22,2%	187	35,8%	49	9,4%

Nota: sono state considerate le risposte di chi ha dichiarato di non avere un lavoro alla domanda C1 del questionario

Tabella 25 - (Se non lavora) In attesa di trovare occupazione

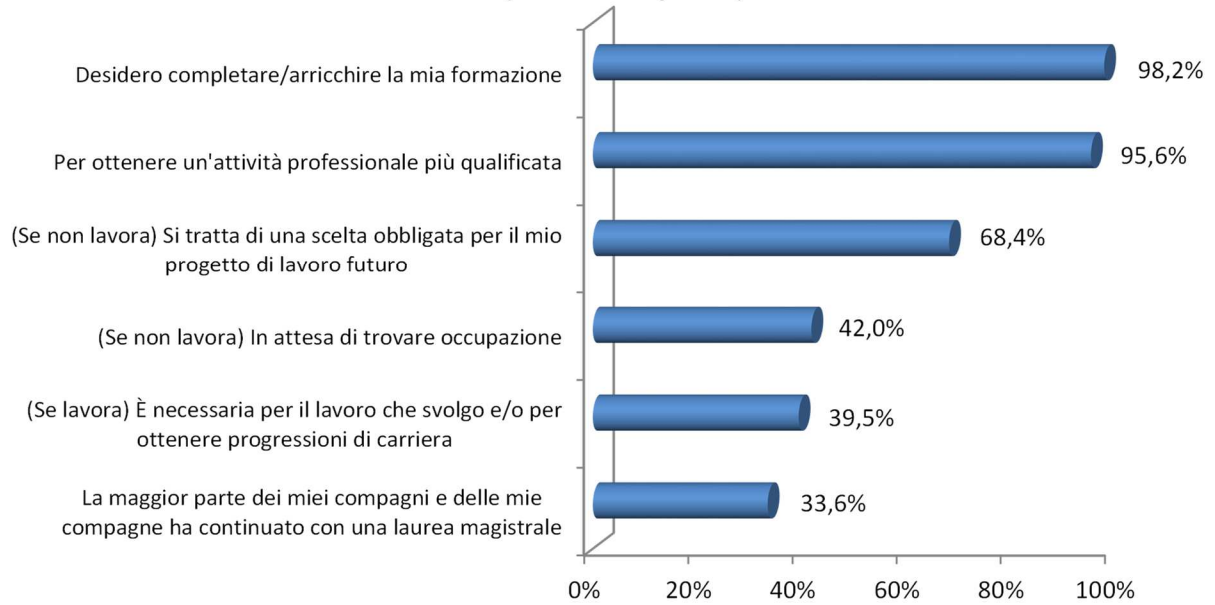
Corso di laurea	Sì		No		In parte		Non risponde	
	Ass.	%	Ass.	%	Ass.	%	Ass.	%
Biotechnologie per l'ambiente e lo sviluppo sostenibile	1	20,0%	3	60,0%	1	20,0%	0	0,0%
Science and Technology of Bio and Nanomaterials	2	25,0%	3	37,5%	2	25,0%	1	12,5%
Scienze ambientali	2	28,6%	4	57,1%	0	0,0%	1	14,3%
Chimica e tecnologie sostenibili	2	25,0%	3	37,5%	1	12,5%	2	25,0%
Computer Science and Information Technology	5	62,5%	2	25,0%	0	0,0%	1	12,5%
Governance delle organizzazioni pubbliche	1	100,0%	0	0,0%	0	0,0%	0	0,0%
Global Development and Entrepreneurship	8	36,4%	8	36,4%	2	9,1%	4	18,2%
Management	2	7,1%	15	53,6%	7	25,0%	4	14,3%
Data Analytics for Business and Society	2	22,2%	3	33,3%	3	33,3%	1	11,1%
Economics, Finance and Sustainability	3	13,6%	7	31,8%	6	27,3%	6	27,3%
Economia e finanza	4	16,7%	14	58,3%	5	20,8%	1	4,2%
Economia e gestione delle arti e delle attività culturali	10	29,4%	15	44,1%	4	11,8%	5	14,7%
Amministrazione, finanza e controllo	3	14,3%	12	57,1%	2	9,5%	4	19,0%
Economia e gestione delle aziende	4	33,3%	7	58,3%	0	0,0%	1	8,3%
Marketing e comunicazione	5	25,0%	12	60,0%	1	5,0%	2	10,0%
Sviluppo interculturale dei sistemi turistici	2	18,2%	3	27,3%	3	27,3%	3	27,3%
Antropologia culturale, etnologia, etnolinguistica	2	22,2%	4	44,4%	1	11,1%	2	22,2%
Digital and Public Humanities	0	0,0%	2	50,0%	2	50,0%	0	0,0%
Scienze dell'antichità: letterature, storia e archeologia	0	0,0%	6	54,5%	1	9,1%	4	36,4%
Scienze archivistiche e biblioteconomiche	0	0,0%	1	50,0%	0	0,0%	1	50,0%
Filologia e letteratura italiana	1	10,0%	6	60,0%	1	10,0%	2	20,0%
Scienze filosofiche	3	21,4%	7	50,0%	1	7,1%	3	21,4%
Storia dal medioevo all'età contemporanea	1	16,7%	3	50,0%	1	16,7%	1	16,7%
Lavoro, cittadinanza sociale, interculturalità	0	0,0%	1	50,0%	1	50,0%	0	0,0%
Storia delle arti e conservazione dei beni artistici	4	14,3%	12	42,9%	9	32,1%	3	10,7%
Environmental Humanities	2	33,3%	2	33,3%	0	0,0%	2	33,3%
Lingue e civiltà dell'Asia e dell'Africa mediterranea	10	23,3%	17	39,5%	13	30,2%	3	7,0%
Lingue e letterature europee, americane e postcoloniali	9	28,1%	11	34,4%	7	21,9%	5	15,6%
Lingue, economie e istituzioni dell'Asia e dell'Africa mediterranea	7	35,0%	5	25,0%	5	25,0%	3	15,0%
Scienze del linguaggio	16	40,0%	14	35,0%	7	17,5%	3	7,5%
Relazioni internazionali comparate	2	11,1%	10	55,6%	3	16,7%	3	16,7%
Traduzione e interpretazione	3	16,7%	8	44,4%	3	16,7%	4	22,2%
Studi transmediterranei: migrazione, cooperazione e sviluppo	1	16,7%	3	50,0%	1	16,7%	1	16,7%
Language and Management to China	5	41,7%	4	33,3%	3	25,0%	0	0,0%
Totale ATENE0(*)	122	23,4%	227	43,5%	97	18,6%	76	14,6%

Nota: sono state considerate le risposte di chi ha dichiarato di non avere un lavoro alla domanda C1 del questionario

Tabella 26 – Altro (specificare)								
Corso di laurea	Sì		No		In parte		Non risponde	
	Ass.	%	Ass.	%	Ass.	%	Ass.	%
Biotechnologie per l'ambiente e lo sviluppo sostenibile	1	12,5%	2	25,0%	0	0,0%	5	62,5%
Science and Technology of Bio and Nanomaterials	0	0,0%	4	44,4%	0	0,0%	5	55,6%
Scienze ambientali	0	0,0%	4	28,6%	0	0,0%	10	71,4%
Chimica e tecnologie sostenibili	0	0,0%	0	0,0%	0	0,0%	12	100,0%
Computer Science and Information Technology	1	4,8%	7	33,3%	0	0,0%	13	61,9%
Governance delle organizzazioni pubbliche	0	0,0%	2	28,6%	0	0,0%	5	71,4%
Global Development and Entrepreneurship	2	5,9%	8	23,5%	0	0,0%	24	70,6%
Management	0	0,0%	20	37,7%	1	1,9%	32	60,4%
Data Analytics for Business and Society	0	0,0%	9	36,0%	1	4,0%	15	60,0%
Economics, Finance and Sustainability	0	0,0%	14	29,2%	0	0,0%	34	70,8%
Economia e finanza	0	0,0%	11	28,2%	0	0,0%	28	71,8%
Economia e gestione delle arti e delle attività culturali	2	2,9%	17	24,3%	2	2,9%	49	70,0%
Amministrazione, finanza e controllo	0	0,0%	14	33,3%	0	0,0%	28	66,7%
Economia e gestione delle aziende	0	0,0%	7	26,9%	0	0,0%	19	73,1%
Marketing e comunicazione	0	0,0%	14	41,2%	0	0,0%	20	58,8%
Sviluppo interculturale dei sistemi turistici	0	0,0%	7	31,8%	0	0,0%	15	68,2%
Antropologia culturale, etnologia, etnolinguistica	1	4,0%	7	28,0%	0	0,0%	17	68,0%
Digital and Public Humanities	0	0,0%	5	50,0%	0	0,0%	5	50,0%
Scienze dell'antichità: letterature, storia e archeologia	0	0,0%	5	33,3%	1	6,7%	9	60,0%
Scienze archivistiche e biblioteconomiche	0	0,0%	0	0,0%	0	0,0%	10	100,0%
Filologia e letteratura italiana	2	9,5%	5	23,8%	1	4,8%	13	61,9%
Scienze filosofiche	0	0,0%	6	31,6%	1	5,3%	12	63,2%
Storia dal medioevo all'età contemporanea	1	5,9%	6	35,3%	1	5,9%	9	52,9%
Lavoro, cittadinanza sociale, interculturalità	1	6,7%	4	26,7%	1	6,7%	9	60,0%
Storia delle arti e conservazione dei beni artistici	2	3,2%	12	19,0%	0	0,0%	49	77,8%
Environmental Humanities	0	0,0%	4	23,5%	0	0,0%	13	76,5%
Lingue e civiltà dell'Asia e dell'Africa mediterranea	4	6,2%	22	33,8%	0	0,0%	39	60,0%
Lingue e letterature europee, americane e postcoloniali	2	2,7%	20	27,0%	0	0,0%	52	70,3%
Lingue, economie e istituzioni dell'Asia e dell'Africa mediterranea	0	0,0%	6	20,7%	1	3,4%	22	75,9%
Scienze del linguaggio	3	3,8%	20	25,6%	0	0,0%	55	70,5%
Relazioni internazionali comparate	0	0,0%	15	29,4%	0	0,0%	36	70,6%
Traduzione e interpretazione	1	3,7%	10	37,0%	0	0,0%	16	59,3%
Studi transmediterranei: migrazione, cooperazione e sviluppo	0	0,0%	1	14,3%	0	0,0%	6	85,7%
Language and Management to China	0	0,0%	8	38,1%	0	0,0%	13	61,9%
Totale ATENEO(*)	23	2,2%	296	28,7%	10	1,0%	702	68,1%

Tabella 27 - Riepilogo motivazioni iscrizione a una laurea magistrale (% "Sì" + "In parte")							
Corso di laurea	Desidero completare/arricchire la mia formazione	Per ottenere un'attività professionale più qualificata	La maggior parte dei miei compagni e delle mie compagne ha continuato con una laurea magistrale	(Se lavora) È necessaria per il lavoro che svolgo e/o per ottenere progressioni di carriera	(Se non lavora) Si tratta di una scelta obbligata per il mio progetto di lavoro futuro	(Se non lavora) In attesa di trovare occupazione	Altro (specificare)
Biotecnologie per l'ambiente e lo sviluppo sostenibile	100,0%	100,0%	62,5%	33,3%	60,0%	40,0%	12,5%
Science and Technology of Bio and Nanomaterials	100,0%	100,0%	33,3%	0,0%	50,0%	50,0%	0,0%
Scienze ambientali	92,9%	100,0%	35,7%	14,3%	71,4%	28,6%	0,0%
Chimica e tecnologie sostenibili	100,0%	100,0%	58,3%	25,0%	50,0%	37,5%	0,0%
Computer Science and Information Technology	95,2%	95,2%	47,6%	53,8%	37,5%	62,5%	4,8%
Governance delle organizzazioni pubbliche	100,0%	100,0%	28,6%	60,0%	100,0%	100,0%	0,0%
Global Development and Entrepreneurship Management	94,1%	91,2%	26,5%	45,5%	40,9%	45,5%	5,9%
Data Analytics for Business and Society	98,1%	100,0%	30,2%	29,2%	64,3%	32,1%	1,9%
Economics, Finance and Sustainability	96,0%	96,0%	20,0%	20,0%	66,7%	55,6%	4,0%
Economia e finanza	100,0%	100,0%	33,3%	39,1%	59,1%	40,9%	0,0%
Economia e gestione delle arti e delle attività culturali	100,0%	100,0%	35,9%	26,7%	33,3%	37,5%	0,0%
Amministrazione, finanza e controllo	98,6%	97,1%	38,6%	44,4%	76,5%	41,2%	5,7%
Economia e gestione delle aziende	100,0%	100,0%	21,4%	65,0%	57,1%	23,8%	0,0%
Marketing e comunicazione	96,2%	96,2%	42,3%	41,7%	83,3%	33,3%	0,0%
Sviluppo interculturale dei sistemi turistici	100,0%	100,0%	23,5%	42,9%	75,0%	30,0%	0,0%
Sviluppo interculturale dei sistemi turistici	100,0%	95,5%	27,3%	27,3%	63,6%	45,5%	0,0%
Antropologia culturale, etnologia, etnolinguistica	100,0%	80,0%	28,0%	35,7%	77,8%	33,3%	4,0%
Digital and Public Humanities	100,0%	90,0%	30,0%	33,3%	75,0%	50,0%	0,0%
Scienze dell'antichità: letterature, storia e archeologia	100,0%	93,3%	33,3%	0,0%	90,9%	9,1%	6,7%
Scienze archivistiche e biblioteconomiche	80,0%	80,0%	40,0%	50,0%	50,0%	0,0%	0,0%
Filologia e letteratura italiana	100,0%	100,0%	33,3%	70,0%	90,0%	20,0%	14,3%
Scienze filosofiche	100,0%	100,0%	42,1%	20,0%	92,9%	28,6%	5,3%
Storia dal medioevo all'età contemporanea	100,0%	82,4%	29,4%	27,3%	66,7%	33,3%	11,8%
Lavoro, cittadinanza sociale, interculturalità	93,3%	93,3%	26,7%	58,3%	50,0%	50,0%	13,3%
Storia delle arti e conservazione dei beni artistici	100,0%	95,2%	41,3%	45,5%	75,0%	46,4%	3,2%
Environmental Humanities	100,0%	100,0%	23,5%	18,2%	66,7%	33,3%	0,0%
Lingue e civiltà dell'Asia e dell'Africa mediterranea	100,0%	92,3%	35,4%	18,2%	72,1%	53,5%	6,2%
Lingue e letterature europee, americane e postcoloniali	94,6%	89,2%	28,4%	39,0%	78,1%	50,0%	2,7%
Lingue, economie e istituzioni dell'Asia e dell'Africa mediterranea	96,6%	93,1%	44,8%	50,0%	70,0%	60,0%	3,4%
Scienze del linguaggio	98,7%	97,4%	30,8%	58,3%	80,0%	57,5%	3,8%
Relazioni internazionali comparate	98,0%	98,0%	39,2%	34,4%	83,3%	27,8%	0,0%
Traduzione e interpretazione	100,0%	100,0%	29,6%	44,4%	72,2%	33,3%	3,7%
Studi transmediterranei: migrazione, cooperazione e sviluppo	100,0%	100,0%	14,3%	100,0%	33,3%	33,3%	0,0%
Language and Management to China	95,2%	95,2%	47,6%	22,2%	58,3%	66,7%	0,0%
Totale ATENEO(*)	98,2%	95,6%	33,6%	39,5%	68,4%	42,0%	3,2%

**Grafico 1- Riepilogo motivazioni per l'iscrizione a una laurea magistrale
(% "Sì" + "In parte")**



SEZIONE D – FONTI DI INFORMAZIONE SUL CORSO DI LAUREA MAGISTRALE SCELTO E SULL'ATENEO

Quesito: Attraverso quali fonti hai trovato le informazioni sul corso di laurea magistrale scelto e sull'Ateneo?
 (“Sì” / “No” / “In parte” per ciascuna voce)

(*) I corsi di laurea magistrale in “Engineering Physics” e “Conservation Science and Technology for Cultural Heritage” hanno avuto meno di cinque rispondenti al questionario, per questo motivo i dati per questi due corsi nella relazione non vengono forniti nel dettaglio ma sono compresi nelle righe dei totali di Ateneo.

Corso di laurea	Sì		No		In parte		Non risponde	
	Ass.	%	Ass.	%	Ass.	%	Ass.	%
Biotechnologie per l'ambiente e lo sviluppo sostenibile	0	0,0%	7	87,5%	0	0,0%	1	12,5%
Science and Technology of Bio and Nanomaterials	0	0,0%	9	100,0%	0	0,0%	0	0,0%
Scienze ambientali	1	7,1%	12	85,7%	0	0,0%	1	7,1%
Chimica e tecnologie sostenibili	1	8,3%	6	50,0%	2	16,7%	3	25,0%
Computer Science and Information Technology	1	4,8%	16	76,2%	1	4,8%	3	14,3%
Governance delle organizzazioni pubbliche	0	0,0%	5	71,4%	1	14,3%	1	14,3%
Global Development and Entrepreneurship Management	1	2,9%	24	70,6%	0	0,0%	9	26,5%
Data Analytics for Business and Society	0	0,0%	46	86,8%	4	7,5%	3	5,7%
Economics, Finance and Sustainability	0	0,0%	23	92,0%	1	4,0%	1	4,0%
Economia e finanza	2	4,2%	39	81,3%	2	4,2%	5	10,4%
Economia e gestione delle arti e delle attività culturali	1	2,6%	31	79,5%	2	5,1%	5	12,8%
Amministrazione, finanza e controllo	3	4,3%	52	74,3%	2	2,9%	13	18,6%
Economia e gestione delle aziende	5	11,9%	33	78,6%	2	4,8%	2	4,8%
Marketing e comunicazione	1	3,8%	24	92,3%	0	0,0%	1	3,8%
Sviluppo interculturale dei sistemi turistici	1	2,9%	29	85,3%	2	5,9%	2	5,9%
Sviluppo interculturale dei sistemi turistici	4	18,2%	17	77,3%	0	0,0%	1	4,5%
Antropologia culturale, etnologia, etnolinguistica	0	0,0%	17	68,0%	0	0,0%	8	32,0%
Digital and Public Humanities	0	0,0%	9	90,0%	0	0,0%	0	0,0%
Scienze dell'antichità: letterature, storia e archeologia	1	10,0%	9	90,0%	0	0,0%	0	0,0%
Scienze archivistiche e biblioteconomiche	0	0,0%	13	86,7%	1	6,7%	1	6,7%
Filologia e letteratura italiana	0	0,0%	6	60,0%	0	0,0%	4	40,0%
Filologia e letteratura italiana	2	9,5%	15	71,4%	1	4,8%	3	14,3%
Scienze filosofiche	1	5,3%	14	73,7%	2	10,5%	2	10,5%
Storia dal medioevo all'età contemporanea	0	0,0%	17	100,0%	0	0,0%	0	0,0%
Lavoro, cittadinanza sociale, interculturalità	1	6,7%	12	80,0%	0	0,0%	2	13,3%
Storia delle arti e conservazione dei beni artistici	5	7,9%	50	79,4%	3	4,8%	5	7,9%
Environmental Humanities	0	0,0%	15	88,2%	1	5,9%	1	5,9%
Lingue e civiltà dell'Asia e dell'Africa mediterranea	2	3,1%	52	80,0%	2	3,1%	9	13,8%
Lingue e letterature europee, americane e postcoloniali	2	2,7%	60	81,1%	2	2,7%	10	13,5%
Lingue, economie e istituzioni dell'Asia e dell'Africa mediterranea	1	3,4%	24	82,8%	3	10,3%	1	3,4%
Scienze del linguaggio	1	1,3%	65	83,3%	0	0,0%	12	15,4%
Relazioni internazionali comparate	0	0,0%	38	74,5%	1	2,0%	12	23,5%
Traduzione e interpretazione	0	0,0%	21	77,8%	0	0,0%	6	22,2%
Studi transmediterranei: migrazione, cooperazione e sviluppo	0	0,0%	6	85,7%	0	0,0%	1	14,3%
Language and Management to China	0	0,0%	19	90,5%	1	4,8%	1	4,8%
Totale ATENEO(*)	37	3,6%	829	80,4%	36	3,5%	129	12,5%

Tabella 29 - Compagni e compagne dell'università/altri studenti e studentesse								
Corso di laurea	Sì		No		In parte		Non risponde	
	Ass.	%	Ass.	%	Ass.	%	Ass.	%
Biotecnologie per l'ambiente e lo sviluppo sostenibile	1	12,5%	6	75,0%	0	0,0%	1	12,5%
Science and Technology of Bio and Nanomaterials	0	0,0%	9	100,0%	0	0,0%	0	0,0%
Scienze ambientali	4	28,6%	4	28,6%	5	35,7%	1	7,1%
Chimica e tecnologie sostenibili	6	50,0%	3	25,0%	1	8,3%	2	16,7%
Computer Science and Information Technology	4	19,0%	9	42,9%	5	23,8%	3	14,3%
Governance delle organizzazioni pubbliche	1	14,3%	4	57,1%	1	14,3%	1	14,3%
Global Development and Entrepreneurship	9	26,5%	13	38,2%	5	14,7%	7	20,6%
Management	23	43,4%	15	28,3%	14	26,4%	1	1,9%
Data Analytics for Business and Society	8	32,0%	14	56,0%	2	8,0%	1	4,0%
Economics, Finance and Sustainability	12	25,0%	22	45,8%	9	18,8%	5	10,4%
Economia e finanza	15	38,5%	13	33,3%	6	15,4%	5	12,8%
Economia e gestione delle arti e delle attività culturali	14	20,0%	31	44,3%	14	20,0%	11	15,7%
Amministrazione, finanza e controllo	18	42,9%	16	38,1%	6	14,3%	2	4,8%
Economia e gestione delle aziende	11	42,3%	6	23,1%	8	30,8%	1	3,8%
Marketing e comunicazione	12	35,3%	13	38,2%	8	23,5%	1	2,9%
Sviluppo interculturale dei sistemi turistici	6	27,3%	9	40,9%	6	27,3%	1	4,5%
Antropologia culturale, etnologia, etnolinguistica	5	20,0%	7	28,0%	5	20,0%	8	32,0%
Digital and Public Humanities	1	10,0%	8	80,0%	1	10,0%	0	0,0%
Scienze dell'antichità: letterature, storia e archeologia	4	26,7%	5	33,3%	6	40,0%	0	0,0%
Scienze archivistiche e biblioteconomiche	3	30,0%	3	30,0%	0	0,0%	4	40,0%
Filologia e letteratura italiana	9	42,9%	5	23,8%	3	14,3%	4	19,0%
Scienze filosofiche	3	15,8%	10	52,6%	4	21,1%	2	10,5%
Storia dal medioevo all'età contemporanea	1	5,9%	11	64,7%	4	23,5%	1	5,9%
Lavoro, cittadinanza sociale, interculturalità	2	13,3%	7	46,7%	4	26,7%	2	13,3%
Storia delle arti e conservazione dei beni artistici	22	34,9%	25	39,7%	13	20,6%	3	4,8%
Environmental Humanities	1	5,9%	12	70,6%	3	17,6%	1	5,9%
Lingue e civiltà dell'Asia e dell'Africa mediterranea	26	40,0%	13	20,0%	20	30,8%	6	9,2%
Lingue e letterature europee, americane e postcoloniali	21	28,4%	29	39,2%	16	21,6%	8	10,8%
Lingue, economie e istituzioni dell'Asia e dell'Africa mediterranea	14	48,3%	7	24,1%	7	24,1%	1	3,4%
Scienze del linguaggio	25	32,1%	33	42,3%	11	14,1%	9	11,5%
Relazioni internazionali comparate	18	35,3%	16	31,4%	8	15,7%	9	17,6%
Traduzione e interpretazione	6	22,2%	12	44,4%	4	14,8%	5	18,5%
Studi transmediterranei: migrazione, cooperazione e sviluppo	2	28,6%	3	42,9%	1	14,3%	1	14,3%
Language and Management to China	15	71,4%	5	23,8%	1	4,8%	0	0,0%
Totale ATENEO(*)	322	31,2%	400	38,8%	202	19,6%	107	10,4%

Tabella 30 – Amici/amiche								
Corso di laurea	Sì		No		In parte		Non risponde	
	Ass.	%	Ass.	%	Ass.	%	Ass.	%
Biotechnologie per l'ambiente e lo sviluppo sostenibile	0	0,0%	7	87,5%	0	0,0%	1	12,5%
Science and Technology of Bio and Nanomaterials	2	22,2%	6	66,7%	1	11,1%	0	0,0%
Scienze ambientali	2	14,3%	8	57,1%	2	14,3%	2	14,3%
Chimica e tecnologie sostenibili	2	16,7%	7	58,3%	0	0,0%	3	25,0%
Computer Science and Information Technology	4	19,0%	11	52,4%	3	14,3%	3	14,3%
Governance delle organizzazioni pubbliche	0	0,0%	4	57,1%	1	14,3%	2	28,6%
Global Development and Entrepreneurship	8	23,5%	13	38,2%	3	8,8%	10	29,4%
Management	19	35,8%	24	45,3%	8	15,1%	2	3,8%
Data Analytics for Business and Society	5	20,0%	15	60,0%	4	16,0%	1	4,0%
Economics, Finance and Sustainability	10	20,8%	23	47,9%	9	18,8%	6	12,5%
Economia e finanza	12	30,8%	17	43,6%	4	10,3%	6	15,4%
Economia e gestione delle arti e delle attività culturali	15	21,4%	31	44,3%	11	15,7%	13	18,6%
Amministrazione, finanza e controllo	12	28,6%	17	40,5%	7	16,7%	6	14,3%
Economia e gestione delle aziende	5	19,2%	12	46,2%	8	30,8%	1	3,8%
Marketing e comunicazione	9	26,5%	21	61,8%	2	5,9%	2	5,9%
Sviluppo interculturale dei sistemi turistici	6	27,3%	12	54,5%	3	13,6%	1	4,5%
Antropologia culturale, etnologia, etnolinguistica	4	16,0%	10	40,0%	3	12,0%	8	32,0%
Digital and Public Humanities	2	20,0%	8	80,0%	0	0,0%	0	0,0%
Scienze dell'antichità: letterature, storia e archeologia	2	13,3%	9	60,0%	3	20,0%	1	6,7%
Scienze archivistiche e biblioteconomiche	1	10,0%	4	40,0%	1	10,0%	4	40,0%
Filologia e letteratura italiana	6	28,6%	7	33,3%	4	19,0%	4	19,0%
Scienze filosofiche	4	21,1%	12	63,2%	2	10,5%	1	5,3%
Storia dal medioevo all'età contemporanea	2	11,8%	14	82,4%	1	5,9%	0	0,0%
Lavoro, cittadinanza sociale, interculturalità	3	20,0%	8	53,3%	2	13,3%	2	13,3%
Storia delle arti e conservazione dei beni artistici	15	23,8%	28	44,4%	14	22,2%	6	9,5%
Environmental Humanities	3	17,6%	9	52,9%	3	17,6%	2	11,8%
Lingue e civiltà dell'Asia e dell'Africa mediterranea	16	24,6%	32	49,2%	8	12,3%	9	13,8%
Lingue e letterature europee, americane e postcoloniali	13	17,6%	44	59,5%	8	10,8%	9	12,2%
Lingue, economie e istituzioni dell'Asia e dell'Africa mediterranea	10	34,5%	15	51,7%	3	10,3%	1	3,4%
Scienze del linguaggio	16	20,5%	43	55,1%	9	11,5%	10	12,8%
Relazioni internazionali comparate	15	29,4%	19	37,3%	6	11,8%	11	21,6%
Traduzione e interpretazione	2	7,4%	18	66,7%	1	3,7%	6	22,2%
Studi transmediterranei: migrazione, cooperazione e sviluppo	3	42,9%	4	57,1%	0	0,0%	0	0,0%
Language and Management to China	12	57,1%	7	33,3%	2	9,5%	0	0,0%
Totale ATENEO(*)	240	23,3%	522	50,6%	136	13,2%	133	12,9%

Tabella 31 - Informazioni da parte di docenti dell'Università								
Corso di laurea	Sì		No		In parte		Non risponde	
	Ass.	%	Ass.	%	Ass.	%	Ass.	%
Biotecnologie per l'ambiente e lo sviluppo sostenibile	0	0,0%	7	87,5%	0	0,0%	1	12,5%
Science and Technology of Bio and Nanomaterials	1	11,1%	8	88,9%	0	0,0%	0	0,0%
Scienze ambientali	6	42,9%	5	35,7%	2	14,3%	1	7,1%
Chimica e tecnologie sostenibili	4	33,3%	5	41,7%	1	8,3%	2	16,7%
Computer Science and Information Technology	8	38,1%	4	19,0%	5	23,8%	4	19,0%
Governance delle organizzazioni pubbliche	1	14,3%	4	57,1%	0	0,0%	2	28,6%
Global Development and Entrepreneurship	2	5,9%	21	61,8%	2	5,9%	9	26,5%
Management	1	1,9%	44	83,0%	4	7,5%	4	7,5%
Data Analytics for Business and Society	2	8,0%	20	80,0%	2	8,0%	1	4,0%
Economics, Finance and Sustainability	3	6,3%	37	77,1%	3	6,3%	5	10,4%
Economia e finanza	3	7,7%	23	59,0%	9	23,1%	4	10,3%
Economia e gestione delle arti e delle attività culturali	6	8,6%	45	64,3%	4	5,7%	15	21,4%
Amministrazione, finanza e controllo	6	14,3%	29	69,0%	3	7,1%	4	9,5%
Economia e gestione delle aziende	7	26,9%	17	65,4%	1	3,8%	1	3,8%
Marketing e comunicazione	3	8,8%	25	73,5%	3	8,8%	3	8,8%
Sviluppo interculturale dei sistemi turistici	0	0,0%	21	95,5%	0	0,0%	1	4,5%
Antropologia culturale, etnologia, etnolinguistica	1	4,0%	16	64,0%	1	4,0%	7	28,0%
Digital and Public Humanities	2	20,0%	8	80,0%	0	0,0%	0	0,0%
Scienze dell'antichità: letterature, storia e archeologia	5	33,3%	3	20,0%	6	40,0%	1	6,7%
Scienze archivistiche e biblioteconomiche	1	10,0%	6	60,0%	0	0,0%	3	30,0%
Filologia e letteratura italiana	6	28,6%	11	52,4%	0	0,0%	4	19,0%
Scienze filosofiche	5	26,3%	11	57,9%	1	5,3%	2	10,5%
Storia dal medioevo all'età contemporanea	4	23,5%	8	47,1%	5	29,4%	0	0,0%
Lavoro, cittadinanza sociale, interculturalità	4	26,7%	8	53,3%	1	6,7%	2	13,3%
Storia delle arti e conservazione dei beni artistici	5	7,9%	43	68,3%	8	12,7%	7	11,1%
Environmental Humanities	1	5,9%	13	76,5%	1	5,9%	2	11,8%
Lingue e civiltà dell'Asia e dell'Africa mediterranea	18	27,7%	30	46,2%	11	16,9%	6	9,2%
Lingue e letterature europee, americane e postcoloniali	14	18,9%	43	58,1%	8	10,8%	9	12,2%
Lingue, economie e istituzioni dell'Asia e dell'Africa mediterranea	8	27,6%	15	51,7%	5	17,2%	1	3,4%
Scienze del linguaggio	7	9,0%	50	64,1%	8	10,3%	13	16,7%
Relazioni internazionali comparate	7	13,7%	27	52,9%	5	9,8%	12	23,5%
Traduzione e interpretazione	7	25,9%	15	55,6%	0	0,0%	5	18,5%
Studi transmediterranei: migrazione, cooperazione e sviluppo	2	28,6%	4	57,1%	0	0,0%	1	14,3%
Language and Management to China	1	4,8%	16	76,2%	2	9,5%	2	9,5%
Totale ATENEO(*)	152	14,7%	644	62,5%	101	9,8%	134	13,0%

Tabella 32 - Iniziative universitarie (convegni, manifestazioni...)								
Corso di laurea	Sì		No		In parte		Non risponde	
	Ass.	%	Ass.	%	Ass.	%	Ass.	%
Biotechnologie per l'ambiente e lo sviluppo sostenibile	0	0,0%	5	62,5%	1	12,5%	2	25,0%
Science and Technology of Bio and Nanomaterials	1	11,1%	8	88,9%	0	0,0%	0	0,0%
Scienze ambientali	0	0,0%	11	78,6%	2	14,3%	1	7,1%
Chimica e tecnologie sostenibili	1	8,3%	8	66,7%	0	0,0%	3	25,0%
Computer Science and Information Technology	5	23,8%	8	38,1%	4	19,0%	4	19,0%
Governance delle organizzazioni pubbliche	1	14,3%	4	57,1%	1	14,3%	1	14,3%
Global Development and Entrepreneurship	3	8,8%	20	58,8%	0	0,0%	11	32,4%
Management	9	17,0%	38	71,7%	1	1,9%	5	9,4%
Data Analytics for Business and Society	6	24,0%	15	60,0%	3	12,0%	1	4,0%
Economics, Finance and Sustainability	7	14,6%	36	75,0%	0	0,0%	5	10,4%
Economia e finanza	4	10,3%	27	69,2%	4	10,3%	4	10,3%
Economia e gestione delle arti e delle attività culturali	4	5,7%	46	65,7%	5	7,1%	15	21,4%
Amministrazione, finanza e controllo	4	9,5%	27	64,3%	4	9,5%	7	16,7%
Economia e gestione delle aziende	5	19,2%	18	69,2%	2	7,7%	1	3,8%
Marketing e comunicazione	1	2,9%	27	79,4%	4	11,8%	2	5,9%
Sviluppo interculturale dei sistemi turistici	2	9,1%	17	77,3%	1	4,5%	2	9,1%
Antropologia culturale, etnologia, etnolinguistica	3	12,0%	14	56,0%	0	0,0%	8	32,0%
Digital and Public Humanities	1	10,0%	9	90,0%	0	0,0%	0	0,0%
Scienze dell'antichità: letterature, storia e archeologia	1	6,7%	9	60,0%	4	26,7%	1	6,7%
Scienze archivistiche e biblioteconomiche	0	0,0%	6	60,0%	0	0,0%	4	40,0%
Filologia e letteratura italiana	4	19,0%	12	57,1%	3	14,3%	2	9,5%
Scienze filosofiche	1	5,3%	13	68,4%	3	15,8%	2	10,5%
Storia dal medioevo all'età contemporanea	1	5,9%	15	88,2%	1	5,9%	0	0,0%
Lavoro, cittadinanza sociale, interculturalità	1	6,7%	11	73,3%	1	6,7%	2	13,3%
Storia delle arti e conservazione dei beni artistici	9	14,3%	40	63,5%	8	12,7%	6	9,5%
Environmental Humanities	2	11,8%	12	70,6%	1	5,9%	2	11,8%
Lingue e civiltà dell'Asia e dell'Africa mediterranea	6	9,2%	47	72,3%	2	3,1%	10	15,4%
Lingue e letterature europee, americane e postcoloniali	7	9,5%	47	63,5%	11	14,9%	9	12,2%
Lingue, economie e istituzioni dell'Asia e dell'Africa mediterranea	6	20,7%	19	65,5%	2	6,9%	2	6,9%
Scienze del linguaggio	8	10,3%	54	69,2%	4	5,1%	12	15,4%
Relazioni internazionali comparate	4	7,8%	29	56,9%	5	9,8%	13	25,5%
Traduzione e interpretazione	2	7,4%	18	66,7%	2	7,4%	5	18,5%
Studi transmediterranei: migrazione, cooperazione e sviluppo	0	0,0%	6	85,7%	0	0,0%	1	14,3%
Language and Management to China	0	0,0%	17	81,0%	1	4,8%	3	14,3%
Totale ATENEO(*)	109	10,6%	696	67,5%	80	7,8%	146	14,2%

Tabella 33 - Saloni, fiere e altre iniziative di Orientamento Universitario								
Corso di laurea	Sì		No		In parte		Non risponde	
	Ass.	%	Ass.	%	Ass.	%	Ass.	%
Biotecnologie per l'ambiente e lo sviluppo sostenibile	1	12,5%	6	75,0%	0	0,0%	1	12,5%
Science and Technology of Bio and Nanomaterials	1	11,1%	8	88,9%	0	0,0%	0	0,0%
Scienze ambientali	1	7,1%	11	78,6%	0	0,0%	2	14,3%
Chimica e tecnologie sostenibili	1	8,3%	7	58,3%	1	8,3%	3	25,0%
Computer Science and Information Technology	1	4,8%	15	71,4%	1	4,8%	4	19,0%
Governance delle organizzazioni pubbliche	0	0,0%	5	71,4%	0	0,0%	2	28,6%
Global Development and Entrepreneurship	2	5,9%	22	64,7%	0	0,0%	10	29,4%
Management	2	3,8%	46	86,8%	0	0,0%	5	9,4%
Data Analytics for Business and Society	1	4,0%	21	84,0%	2	8,0%	1	4,0%
Economics, Finance and Sustainability	2	4,2%	37	77,1%	3	6,3%	6	12,5%
Economia e finanza	0	0,0%	33	84,6%	2	5,1%	4	10,3%
Economia e gestione delle arti e delle attività culturali	2	2,9%	51	72,9%	1	1,4%	16	22,9%
Amministrazione, finanza e controllo	2	4,8%	32	76,2%	1	2,4%	7	16,7%
Economia e gestione delle aziende	1	3,8%	24	92,3%	0	0,0%	1	3,8%
Marketing e comunicazione	1	2,9%	31	91,2%	0	0,0%	2	5,9%
Sviluppo interculturale dei sistemi turistici	1	4,5%	18	81,8%	1	4,5%	2	9,1%
Antropologia culturale, etnologia, etnolinguistica	2	8,0%	15	60,0%	0	0,0%	8	32,0%
Digital and Public Humanities	1	10,0%	7	70,0%	2	20,0%	0	0,0%
Scienze dell'antichità: letterature, storia e archeologia	0	0,0%	13	86,7%	1	6,7%	1	6,7%
Scienze archivistiche e biblioteconomiche	0	0,0%	6	60,0%	0	0,0%	4	40,0%
Filologia e letteratura italiana	3	14,3%	13	61,9%	2	9,5%	3	14,3%
Scienze filosofiche	2	10,5%	16	84,2%	0	0,0%	1	5,3%
Storia dal medioevo all'età contemporanea	0	0,0%	16	94,1%	0	0,0%	1	5,9%
Lavoro, cittadinanza sociale, interculturalità	1	6,7%	12	80,0%	0	0,0%	2	13,3%
Storia delle arti e conservazione dei beni artistici	5	7,9%	50	79,4%	1	1,6%	7	11,1%
Environmental Humanities	1	5,9%	14	82,4%	0	0,0%	2	11,8%
Lingue e civiltà dell'Asia e dell'Africa mediterranea	5	7,7%	47	72,3%	1	1,5%	12	18,5%
Lingue e letterature europee, americane e postcoloniali	4	5,4%	51	68,9%	7	9,5%	12	16,2%
Lingue, economie e istituzioni dell'Asia e dell'Africa mediterranea	3	10,3%	22	75,9%	2	6,9%	2	6,9%
Scienze del linguaggio	3	3,8%	61	78,2%	2	2,6%	12	15,4%
Relazioni internazionali comparate	4	7,8%	31	60,8%	3	5,9%	13	25,5%
Traduzione e interpretazione	3	11,1%	17	63,0%	2	7,4%	5	18,5%
Studi transmediterranei: migrazione, cooperazione e sviluppo	0	0,0%	6	85,7%	0	0,0%	1	14,3%
Language and Management to China	1	4,8%	15	71,4%	2	9,5%	3	14,3%
Totale ATENEO(*)	57	5,5%	782	75,8%	37	3,6%	155	15,0%

Tabella 34 - Opuscoli, guide o pubblicazioni realizzati dall'Università								
Corso di laurea	Sì		No		In parte		Non risponde	
	Ass.	%	Ass.	%	Ass.	%	Ass.	%
Biotechnologie per l'ambiente e lo sviluppo sostenibile	2	25,0%	4	50,0%	1	12,5%	1	12,5%
Science and Technology of Bio and Nanomaterials	1	11,1%	7	77,8%	0	0,0%	1	11,1%
Scienze ambientali	1	7,1%	10	71,4%	1	7,1%	2	14,3%
Chimica e tecnologie sostenibili	0	0,0%	9	75,0%	0	0,0%	3	25,0%
Computer Science and Information Technology	3	14,3%	10	47,6%	4	19,0%	4	19,0%
Governance delle organizzazioni pubbliche	2	28,6%	3	42,9%	0	0,0%	2	28,6%
Global Development and Entrepreneurship	4	11,8%	18	52,9%	2	5,9%	10	29,4%
Management	8	15,1%	38	71,7%	3	5,7%	4	7,5%
Data Analytics for Business and Society	5	20,0%	13	52,0%	5	20,0%	2	8,0%
Economics, Finance and Sustainability	9	18,8%	30	62,5%	4	8,3%	5	10,4%
Economia e finanza	6	15,4%	25	64,1%	4	10,3%	4	10,3%
Economia e gestione delle arti e delle attività culturali	12	17,1%	38	54,3%	5	7,1%	15	21,4%
Amministrazione, finanza e controllo	12	28,6%	21	50,0%	2	4,8%	7	16,7%
Economia e gestione delle aziende	7	26,9%	18	69,2%	0	0,0%	1	3,8%
Marketing e comunicazione	4	11,8%	25	73,5%	3	8,8%	2	5,9%
Sviluppo interculturale dei sistemi turistici	3	13,6%	16	72,7%	1	4,5%	2	9,1%
Antropologia culturale, etnologia, etnolinguistica	0	0,0%	15	60,0%	1	4,0%	9	36,0%
Digital and Public Humanities	2	20,0%	7	70,0%	1	10,0%	0	0,0%
Scienze dell'antichità: letterature, storia e archeologia	3	20,0%	11	73,3%	0	0,0%	1	6,7%
Scienze archivistiche e biblioteconomiche	1	10,0%	5	50,0%	0	0,0%	4	40,0%
Filologia e letteratura italiana	3	14,3%	11	52,4%	3	14,3%	4	19,0%
Scienze filosofiche	2	10,5%	12	63,2%	3	15,8%	2	10,5%
Storia dal medioevo all'età contemporanea	2	11,8%	13	76,5%	2	11,8%	0	0,0%
Lavoro, cittadinanza sociale, interculturalità	1	6,7%	10	66,7%	2	13,3%	2	13,3%
Storia delle arti e conservazione dei beni artistici	9	14,3%	38	60,3%	9	14,3%	7	11,1%
Environmental Humanities	2	11,8%	12	70,6%	0	0,0%	3	17,6%
Lingue e civiltà dell'Asia e dell'Africa mediterranea	5	7,7%	47	72,3%	1	1,5%	12	18,5%
Lingue e letterature europee, americane e postcoloniali	11	14,9%	46	62,2%	5	6,8%	12	16,2%
Lingue, economie e istituzioni dell'Asia e dell'Africa mediterranea	5	17,2%	20	69,0%	3	10,3%	1	3,4%
Scienze del linguaggio	10	12,8%	47	60,3%	6	7,7%	15	19,2%
Relazioni internazionali comparate	6	11,8%	30	58,8%	2	3,9%	13	25,5%
Traduzione e interpretazione	4	14,8%	16	59,3%	2	7,4%	5	18,5%
Studi transmediterranei: migrazione, cooperazione e sviluppo	0	0,0%	6	85,7%	0	0,0%	1	14,3%
Language and Management to China	1	4,8%	12	57,1%	3	14,3%	5	23,8%
Totale ATENEO(*)	146	14,2%	644	62,5%	80	7,8%	161	15,6%

Tabella 35 - Call Center dell'Università								
Corso di laurea	Sì		No		In parte		Non risponde	
	Ass.	%	Ass.	%	Ass.	%	Ass.	%
Biotecnologie per l'ambiente e lo sviluppo sostenibile	1	12,5%	6	75,0%	0	0,0%	1	12,5%
Science and Technology of Bio and Nanomaterials	2	22,2%	6	66,7%	0	0,0%	1	11,1%
Scienze ambientali	0	0,0%	12	85,7%	0	0,0%	2	14,3%
Chimica e tecnologie sostenibili	1	8,3%	6	50,0%	2	16,7%	3	25,0%
Computer Science and Information Technology	0	0,0%	17	81,0%	0	0,0%	4	19,0%
Governance delle organizzazioni pubbliche	1	14,3%	4	57,1%	0	0,0%	2	28,6%
Global Development and Entrepreneurship	0	0,0%	23	67,6%	0	0,0%	11	32,4%
Management	3	5,7%	45	84,9%	0	0,0%	5	9,4%
Data Analytics for Business and Society	0	0,0%	21	84,0%	2	8,0%	2	8,0%
Economics, Finance and Sustainability	4	8,3%	37	77,1%	0	0,0%	7	14,6%
Economia e finanza	3	7,7%	29	74,4%	2	5,1%	5	12,8%
Economia e gestione delle arti e delle attività culturali	4	5,7%	48	68,6%	4	5,7%	14	20,0%
Amministrazione, finanza e controllo	2	4,8%	30	71,4%	3	7,1%	7	16,7%
Economia e gestione delle aziende	1	3,8%	22	84,6%	2	7,7%	1	3,8%
Marketing e comunicazione	2	5,9%	30	88,2%	0	0,0%	2	5,9%
Sviluppo interculturale dei sistemi turistici	1	4,5%	18	81,8%	1	4,5%	2	9,1%
Antropologia culturale, etnologia, etnolinguistica	1	4,0%	14	56,0%	1	4,0%	9	36,0%
Digital and Public Humanities	0	0,0%	9	90,0%	1	10,0%	0	0,0%
Scienze dell'antichità: letterature, storia e archeologia	1	6,7%	11	73,3%	2	13,3%	1	6,7%
Scienze archivistiche e biblioteconomiche	0	0,0%	6	60,0%	0	0,0%	4	40,0%
Filologia e letteratura italiana	3	14,3%	14	66,7%	0	0,0%	4	19,0%
Scienze filosofiche	1	5,3%	15	78,9%	1	5,3%	2	10,5%
Storia dal medioevo all'età contemporanea	2	11,8%	14	82,4%	1	5,9%	0	0,0%
Lavoro, cittadinanza sociale, interculturalità	0	0,0%	12	80,0%	1	6,7%	2	13,3%
Storia delle arti e conservazione dei beni artistici	4	6,3%	50	79,4%	2	3,2%	7	11,1%
Environmental Humanities	0	0,0%	13	76,5%	0	0,0%	4	23,5%
Lingue e civiltà dell'Asia e dell'Africa mediterranea	2	3,1%	48	73,8%	2	3,1%	13	20,0%
Lingue e letterature europee, americane e postcoloniali	1	1,4%	54	73,0%	6	8,1%	13	17,6%
Lingue, economie e istituzioni dell'Asia e dell'Africa mediterranea	0	0,0%	27	93,1%	0	0,0%	2	6,9%
Scienze del linguaggio	5	6,4%	56	71,8%	1	1,3%	16	20,5%
Relazioni internazionali comparate	0	0,0%	37	72,5%	1	2,0%	13	25,5%
Traduzione e interpretazione	3	11,1%	17	63,0%	1	3,7%	6	22,2%
Studi transmediterranei: migrazione, cooperazione e sviluppo	0	0,0%	6	85,7%	1	14,3%	0	0,0%
Language and Management to China	0	0,0%	16	76,2%	0	0,0%	5	23,8%
Totale ATENEO(*)	48	4,7%	776	75,3%	37	3,6%	170	16,5%

Tabella 36 - Segreteria Studenti/Studentesse dell'Università								
Corso di laurea	Sì		No		In parte		Non risponde	
	Ass.	%	Ass.	%	Ass.	%	Ass.	%
Biotechnologie per l'ambiente e lo sviluppo sostenibile	1	12,5%	6	75,0%	0	0,0%	1	12,5%
Science and Technology of Bio and Nanomaterials	0	0,0%	8	88,9%	0	0,0%	1	11,1%
Scienze ambientali	0	0,0%	10	71,4%	2	14,3%	2	14,3%
Chimica e tecnologie sostenibili	1	8,3%	6	50,0%	2	16,7%	3	25,0%
Computer Science and Information Technology	1	4,8%	16	76,2%	0	0,0%	4	19,0%
Governance delle organizzazioni pubbliche	0	0,0%	4	57,1%	1	14,3%	2	28,6%
Global Development and Entrepreneurship	4	11,8%	20	58,8%	0	0,0%	10	29,4%
Management	2	3,8%	45	84,9%	1	1,9%	5	9,4%
Data Analytics for Business and Society	1	4,0%	22	88,0%	0	0,0%	2	8,0%
Economics, Finance and Sustainability	1	2,1%	40	83,3%	0	0,0%	7	14,6%
Economia e finanza	3	7,7%	28	71,8%	3	7,7%	5	12,8%
Economia e gestione delle arti e delle attività culturali	5	7,1%	46	65,7%	4	5,7%	15	21,4%
Amministrazione, finanza e controllo	3	7,1%	29	69,0%	4	9,5%	6	14,3%
Economia e gestione delle aziende	2	7,7%	22	84,6%	1	3,8%	1	3,8%
Marketing e comunicazione	2	5,9%	29	85,3%	1	2,9%	2	5,9%
Sviluppo interculturale dei sistemi turistici	1	4,5%	18	81,8%	1	4,5%	2	9,1%
Antropologia culturale, etnologia, etnolinguistica	2	8,0%	13	52,0%	1	4,0%	9	36,0%
Digital and Public Humanities	0	0,0%	9	90,0%	1	10,0%	0	0,0%
Scienze dell'antichità: letterature, storia e archeologia	1	6,7%	11	73,3%	2	13,3%	1	6,7%
Scienze archivistiche e biblioteconomiche	0	0,0%	5	50,0%	1	10,0%	4	40,0%
Filologia e letteratura italiana	3	14,3%	13	61,9%	1	4,8%	4	19,0%
Scienze filosofiche	2	10,5%	15	78,9%	1	5,3%	1	5,3%
Storia dal medioevo all'età contemporanea	3	17,6%	13	76,5%	1	5,9%	0	0,0%
Lavoro, cittadinanza sociale, interculturalità	0	0,0%	11	73,3%	2	13,3%	2	13,3%
Storia delle arti e conservazione dei beni artistici	3	4,8%	49	77,8%	4	6,3%	7	11,1%
Environmental Humanities	1	5,9%	11	64,7%	1	5,9%	4	23,5%
Lingue e civiltà dell'Asia e dell'Africa mediterranea	3	4,6%	50	76,9%	0	0,0%	12	18,5%
Lingue e letterature europee, americane e postcoloniali	3	4,1%	48	64,9%	10	13,5%	13	17,6%
Lingue, economie e istituzioni dell'Asia e dell'Africa mediterranea	0	0,0%	27	93,1%	0	0,0%	2	6,9%
Scienze del linguaggio	5	6,4%	55	70,5%	3	3,8%	15	19,2%
Relazioni internazionali comparate	3	5,9%	34	66,7%	1	2,0%	13	25,5%
Traduzione e interpretazione	3	11,1%	15	55,6%	3	11,1%	6	22,2%
Studi transmediterranei: migrazione, cooperazione e sviluppo	0	0,0%	6	85,7%	0	0,0%	1	14,3%
Language and Management to China	1	4,8%	15	71,4%	0	0,0%	5	23,8%
Totale ATENEO(*)	60	5,8%	752	72,9%	52	5,0%	167	16,2%

Tabella 37 - Pubblicità radio								
Corso di laurea	Sì		No		In parte		Non risponde	
	Ass.	%	Ass.	%	Ass.	%	Ass.	%
Biotecnologie per l'ambiente e lo sviluppo sostenibile	0	0,0%	7	87,5%	0	0,0%	1	12,5%
Science and Technology of Bio and Nanomaterials	0	0,0%	8	88,9%	0	0,0%	1	11,1%
Scienze ambientali	0	0,0%	11	78,6%	1	7,1%	2	14,3%
Chimica e tecnologie sostenibili	0	0,0%	9	75,0%	0	0,0%	3	25,0%
Computer Science and Information Technology	0	0,0%	17	81,0%	0	0,0%	4	19,0%
Governance delle organizzazioni pubbliche	0	0,0%	5	71,4%	0	0,0%	2	28,6%
Global Development and Entrepreneurship	0	0,0%	24	70,6%	0	0,0%	10	29,4%
Management	1	1,9%	47	88,7%	0	0,0%	5	9,4%
Data Analytics for Business and Society	0	0,0%	23	92,0%	0	0,0%	2	8,0%
Economics, Finance and Sustainability	0	0,0%	41	85,4%	0	0,0%	7	14,6%
Economia e finanza	1	2,6%	32	82,1%	1	2,6%	5	12,8%
Economia e gestione delle arti e delle attività culturali	0	0,0%	53	75,7%	0	0,0%	17	24,3%
Amministrazione, finanza e controllo	0	0,0%	34	81,0%	1	2,4%	7	16,7%
Economia e gestione delle aziende	0	0,0%	25	96,2%	0	0,0%	1	3,8%
Marketing e comunicazione	0	0,0%	30	88,2%	0	0,0%	4	11,8%
Sviluppo interculturale dei sistemi turistici	0	0,0%	20	90,9%	0	0,0%	2	9,1%
Antropologia culturale, etnologia, etnolinguistica	0	0,0%	16	64,0%	0	0,0%	9	36,0%
Digital and Public Humanities	0	0,0%	10	100,0%	0	0,0%	0	0,0%
Scienze dell'antichità: letterature, storia e archeologia	0	0,0%	14	93,3%	0	0,0%	1	6,7%
Scienze archivistiche e biblioteconomiche	0	0,0%	6	60,0%	0	0,0%	4	40,0%
Filologia e letteratura italiana	0	0,0%	17	81,0%	0	0,0%	4	19,0%
Scienze filosofiche	0	0,0%	17	89,5%	0	0,0%	2	10,5%
Storia dal medioevo all'età contemporanea	0	0,0%	15	88,2%	1	5,9%	1	5,9%
Lavoro, cittadinanza sociale, interculturalità	0	0,0%	13	86,7%	0	0,0%	2	13,3%
Storia delle arti e conservazione dei beni artistici	0	0,0%	56	88,9%	0	0,0%	7	11,1%
Environmental Humanities	0	0,0%	13	76,5%	0	0,0%	4	23,5%
Lingue e civiltà dell'Asia e dell'Africa mediterranea	0	0,0%	52	80,0%	0	0,0%	13	20,0%
Lingue e letterature europee, americane e postcoloniali	0	0,0%	61	82,4%	0	0,0%	13	17,6%
Lingue, economie e istituzioni dell'Asia e dell'Africa mediterranea	0	0,0%	27	93,1%	0	0,0%	2	6,9%
Scienze del linguaggio	0	0,0%	61	78,2%	0	0,0%	17	21,8%
Relazioni internazionali comparate	0	0,0%	37	72,5%	1	2,0%	13	25,5%
Traduzione e interpretazione	2	7,4%	19	70,4%	0	0,0%	6	22,2%
Studi transmediterranei: migrazione, cooperazione e sviluppo	0	0,0%	6	85,7%	0	0,0%	1	14,3%
Language and Management to China	0	0,0%	15	71,4%	0	0,0%	6	28,6%
Totale ATENEO(*)	4	0,4%	844	81,9%	5	0,5%	178	17,3%

Tabella 38 - Pubblicità sulla stampa								
Corso di laurea	Sì		No		In parte		Non risponde	
	Ass.	%	Ass.	%	Ass.	%	Ass.	%
Biotechnologie per l'ambiente e lo sviluppo sostenibile	0	0,0%	7	87,5%	0	0,0%	1	12,5%
Science and Technology of Bio and Nanomaterials	0	0,0%	8	88,9%	0	0,0%	1	11,1%
Scienze ambientali	0	0,0%	12	85,7%	0	0,0%	2	14,3%
Chimica e tecnologie sostenibili	0	0,0%	9	75,0%	0	0,0%	3	25,0%
Computer Science and Information Technology	0	0,0%	16	76,2%	1	4,8%	4	19,0%
Governance delle organizzazioni pubbliche	0	0,0%	5	71,4%	0	0,0%	2	28,6%
Global Development and Entrepreneurship	0	0,0%	24	70,6%	0	0,0%	10	29,4%
Management	0	0,0%	48	90,6%	0	0,0%	5	9,4%
Data Analytics for Business and Society	0	0,0%	23	92,0%	0	0,0%	2	8,0%
Economics, Finance and Sustainability	0	0,0%	40	83,3%	1	2,1%	7	14,6%
Economia e finanza	0	0,0%	33	84,6%	1	2,6%	5	12,8%
Economia e gestione delle arti e delle attività culturali	1	1,4%	52	74,3%	1	1,4%	16	22,9%
Amministrazione, finanza e controllo	0	0,0%	35	83,3%	0	0,0%	7	16,7%
Economia e gestione delle aziende	0	0,0%	25	96,2%	0	0,0%	1	3,8%
Marketing e comunicazione	0	0,0%	30	88,2%	0	0,0%	4	11,8%
Sviluppo interculturale dei sistemi turistici	0	0,0%	20	90,9%	0	0,0%	2	9,1%
Antropologia culturale, etnologia, etnolinguistica	0	0,0%	16	64,0%	0	0,0%	9	36,0%
Digital and Public Humanities	0	0,0%	10	100,0%	0	0,0%	0	0,0%
Scienze dell'antichità: letterature, storia e archeologia	0	0,0%	14	93,3%	0	0,0%	1	6,7%
Scienze archivistiche e biblioteconomiche	0	0,0%	6	60,0%	0	0,0%	4	40,0%
Filologia e letteratura italiana	0	0,0%	17	81,0%	0	0,0%	4	19,0%
Scienze filosofiche	0	0,0%	17	89,5%	0	0,0%	2	10,5%
Storia dal medioevo all'età contemporanea	0	0,0%	16	94,1%	0	0,0%	1	5,9%
Lavoro, cittadinanza sociale, interculturalità	0	0,0%	13	86,7%	0	0,0%	2	13,3%
Storia delle arti e conservazione dei beni artistici	0	0,0%	56	88,9%	0	0,0%	7	11,1%
Environmental Humanities	0	0,0%	13	76,5%	0	0,0%	4	23,5%
Lingue e civiltà dell'Asia e dell'Africa mediterranea	0	0,0%	52	80,0%	0	0,0%	13	20,0%
Lingue e letterature europee, americane e postcoloniali	0	0,0%	58	78,4%	3	4,1%	13	17,6%
Lingue, economie e istituzioni dell'Asia e dell'Africa mediterranea	0	0,0%	27	93,1%	0	0,0%	2	6,9%
Scienze del linguaggio	0	0,0%	59	75,6%	2	2,6%	17	21,8%
Relazioni internazionali comparate	0	0,0%	37	72,5%	0	0,0%	14	27,5%
Traduzione e interpretazione	1	3,7%	20	74,1%	0	0,0%	6	22,2%
Studi transmediterranei: migrazione, cooperazione e sviluppo	0	0,0%	6	85,7%	0	0,0%	1	14,3%
Language and Management to China	0	0,0%	15	71,4%	0	0,0%	6	28,6%
Totale ATENE0(*)	2	0,2%	842	81,7%	9	0,9%	178	17,3%

Tabella 39 - Risultati Alma laurea sugli sbocchi professionali								
Corso di laurea	Sì		No		In parte		Non risponde	
	Ass.	%	Ass.	%	Ass.	%	Ass.	%
Biotecnologie per l'ambiente e lo sviluppo sostenibile	1	12,5%	6	75,0%	0	0,0%	1	12,5%
Science and Technology of Bio and Nanomaterials	0	0,0%	8	88,9%	0	0,0%	1	11,1%
Scienze ambientali	0	0,0%	12	85,7%	0	0,0%	2	14,3%
Chimica e tecnologie sostenibili	2	16,7%	7	58,3%	1	8,3%	2	16,7%
Computer Science and Information Technology	2	9,5%	15	71,4%	0	0,0%	4	19,0%
Governance delle organizzazioni pubbliche	1	14,3%	4	57,1%	0	0,0%	2	28,6%
Global Development and Entrepreneurship	1	2,9%	22	64,7%	1	2,9%	10	29,4%
Management	1	1,9%	43	81,1%	4	7,5%	5	9,4%
Data Analytics for Business and Society	1	4,0%	19	76,0%	2	8,0%	3	12,0%
Economics, Finance and Sustainability	3	6,3%	35	72,9%	4	8,3%	6	12,5%
Economia e finanza	5	12,8%	25	64,1%	4	10,3%	5	12,8%
Economia e gestione delle arti e delle attività culturali	5	7,1%	45	64,3%	5	7,1%	15	21,4%
Amministrazione, finanza e controllo	2	4,8%	29	69,0%	4	9,5%	7	16,7%
Economia e gestione delle aziende	2	7,7%	20	76,9%	3	11,5%	1	3,8%
Marketing e comunicazione	5	14,7%	23	67,6%	2	5,9%	4	11,8%
Sviluppo interculturale dei sistemi turistici	1	4,5%	16	72,7%	3	13,6%	2	9,1%
Antropologia culturale, etnologia, etnolinguistica	0	0,0%	16	64,0%	0	0,0%	9	36,0%
Digital and Public Humanities	1	10,0%	9	90,0%	0	0,0%	0	0,0%
Scienze dell'antichità: letterature, storia e archeologia	1	6,7%	12	80,0%	1	6,7%	1	6,7%
Scienze archivistiche e biblioteconomiche	0	0,0%	6	60,0%	0	0,0%	4	40,0%
Filologia e letteratura italiana	1	4,8%	16	76,2%	0	0,0%	4	19,0%
Scienze filosofiche	2	10,5%	13	68,4%	2	10,5%	2	10,5%
Storia dal medioevo all'età contemporanea	0	0,0%	14	82,4%	2	11,8%	1	5,9%
Lavoro, cittadinanza sociale, interculturalità	0	0,0%	12	80,0%	1	6,7%	2	13,3%
Storia delle arti e conservazione dei beni artistici	3	4,8%	47	74,6%	6	9,5%	7	11,1%
Environmental Humanities	0	0,0%	13	76,5%	0	0,0%	4	23,5%
Lingue e civiltà dell'Asia e dell'Africa mediterranea	2	3,1%	50	76,9%	0	0,0%	13	20,0%
Lingue e letterature europee, americane e postcoloniali	3	4,1%	55	74,3%	3	4,1%	13	17,6%
Lingue, economie e istituzioni dell'Asia e dell'Africa mediterranea	1	3,4%	21	72,4%	5	17,2%	2	6,9%
Scienze del linguaggio	3	3,8%	56	71,8%	1	1,3%	18	23,1%
Relazioni internazionali comparate	1	2,0%	34	66,7%	2	3,9%	14	27,5%
Traduzione e interpretazione	1	3,7%	19	70,4%	1	3,7%	6	22,2%
Studi transmediterranei: migrazione, cooperazione e sviluppo	0	0,0%	6	85,7%	0	0,0%	1	14,3%
Language and Management to China	0	0,0%	14	66,7%	1	4,8%	6	28,6%
Totale ATENEO(*)	51	4,9%	745	72,3%	58	5,6%	177	17,2%

Tabella 40 - Articoli e servizi su giornali e riviste								
Corso di laurea	Sì		No		In parte		Non risponde	
	Ass.	%	Ass.	%	Ass.	%	Ass.	%
Biotechnologie per l'ambiente e lo sviluppo sostenibile	0	0,0%	7	87,5%	0	0,0%	1	12,5%
Science and Technology of Bio and Nanomaterials	0	0,0%	8	88,9%	0	0,0%	1	11,1%
Scienze ambientali	0	0,0%	11	78,6%	1	7,1%	2	14,3%
Chimica e tecnologie sostenibili	1	8,3%	8	66,7%	0	0,0%	3	25,0%
Computer Science and Information Technology	0	0,0%	16	76,2%	1	4,8%	4	19,0%
Governance delle organizzazioni pubbliche	0	0,0%	5	71,4%	0	0,0%	2	28,6%
Global Development and Entrepreneurship	2	5,9%	22	64,7%	0	0,0%	10	29,4%
Management	1	1,9%	47	88,7%	0	0,0%	5	9,4%
Data Analytics for Business and Society	3	12,0%	19	76,0%	0	0,0%	3	12,0%
Economics, Finance and Sustainability	3	6,3%	39	81,3%	0	0,0%	6	12,5%
Economia e finanza	1	2,6%	32	82,1%	1	2,6%	5	12,8%
Economia e gestione delle arti e delle attività culturali	2	2,9%	50	71,4%	2	2,9%	16	22,9%
Amministrazione, finanza e controllo	0	0,0%	33	78,6%	2	4,8%	7	16,7%
Economia e gestione delle aziende	0	0,0%	25	96,2%	0	0,0%	1	3,8%
Marketing e comunicazione	0	0,0%	28	82,4%	1	2,9%	5	14,7%
Sviluppo interculturale dei sistemi turistici	0	0,0%	19	86,4%	1	4,5%	2	9,1%
Antropologia culturale, etnologia, etnolinguistica	0	0,0%	16	64,0%	0	0,0%	9	36,0%
Digital and Public Humanities	0	0,0%	9	90,0%	1	10,0%	0	0,0%
Scienze dell'antichità: letterature, storia e archeologia	0	0,0%	14	93,3%	0	0,0%	1	6,7%
Scienze archivistiche e biblioteconomiche	0	0,0%	6	60,0%	0	0,0%	4	40,0%
Filologia e letteratura italiana	1	4,8%	15	71,4%	1	4,8%	4	19,0%
Scienze filosofiche	0	0,0%	17	89,5%	0	0,0%	2	10,5%
Storia dal medioevo all'età contemporanea	0	0,0%	15	88,2%	1	5,9%	1	5,9%
Lavoro, cittadinanza sociale, interculturalità	0	0,0%	13	86,7%	0	0,0%	2	13,3%
Storia delle arti e conservazione dei beni artistici	2	3,2%	49	77,8%	4	6,3%	8	12,7%
Environmental Humanities	0	0,0%	12	70,6%	1	5,9%	4	23,5%
Lingue e civiltà dell'Asia e dell'Africa mediterranea	0	0,0%	52	80,0%	0	0,0%	13	20,0%
Lingue e letterature europee, americane e postcoloniali	0	0,0%	57	77,0%	4	5,4%	13	17,6%
Lingue, economie e istituzioni dell'Asia e dell'Africa mediterranea	1	3,4%	25	86,2%	1	3,4%	2	6,9%
Scienze del linguaggio	0	0,0%	60	76,9%	1	1,3%	17	21,8%
Relazioni internazionali comparate	0	0,0%	37	72,5%	0	0,0%	14	27,5%
Traduzione e interpretazione	1	3,7%	20	74,1%	0	0,0%	6	22,2%
Studi transmediterranei: migrazione, cooperazione e sviluppo	0	0,0%	6	85,7%	0	0,0%	1	14,3%
Language and Management to China	0	0,0%	15	71,4%	0	0,0%	6	28,6%
Totale ATENEO(*)	18	1,7%	810	78,6%	23	2,2%	180	17,5%

Tabella 41 - Classifiche giornali								
Corso di laurea	Sì		No		In parte		Non risponde	
	Ass.	%	Ass.	%	Ass.	%	Ass.	%
Biotecnologie per l'ambiente e lo sviluppo sostenibile	0	0,0%	7	87,5%	0	0,0%	1	12,5%
Science and Technology of Bio and Nanomaterials	0	0,0%	7	77,8%	0	0,0%	2	22,2%
Scienze ambientali	0	0,0%	12	85,7%	0	0,0%	2	14,3%
Chimica e tecnologie sostenibili	1	8,3%	9	75,0%	0	0,0%	2	16,7%
Computer Science and Information Technology	0	0,0%	17	81,0%	0	0,0%	4	19,0%
Governance delle organizzazioni pubbliche	0	0,0%	5	71,4%	0	0,0%	2	28,6%
Global Development and Entrepreneurship	4	11,8%	20	58,8%	0	0,0%	10	29,4%
Management	0	0,0%	46	86,8%	2	3,8%	5	9,4%
Data Analytics for Business and Society	1	4,0%	21	84,0%	0	0,0%	3	12,0%
Economics, Finance and Sustainability	4	8,3%	35	72,9%	3	6,3%	6	12,5%
Economia e finanza	3	7,7%	29	74,4%	2	5,1%	5	12,8%
Economia e gestione delle arti e delle attività culturali	0	0,0%	50	71,4%	3	4,3%	17	24,3%
Amministrazione, finanza e controllo	2	4,8%	31	73,8%	2	4,8%	7	16,7%
Economia e gestione delle aziende	1	3,8%	24	92,3%	0	0,0%	1	3,8%
Marketing e comunicazione	4	11,8%	22	64,7%	4	11,8%	4	11,8%
Sviluppo interculturale dei sistemi turistici	0	0,0%	19	86,4%	1	4,5%	2	9,1%
Antropologia culturale, etnologia, etnolinguistica	0	0,0%	16	64,0%	0	0,0%	9	36,0%
Digital and Public Humanities	0	0,0%	8	80,0%	1	10,0%	1	10,0%
Scienze dell'antichità: letterature, storia e archeologia	0	0,0%	14	93,3%	0	0,0%	1	6,7%
Scienze archivistiche e biblioteconomiche	0	0,0%	6	60,0%	0	0,0%	4	40,0%
Filologia e letteratura italiana	5	23,8%	12	57,1%	0	0,0%	4	19,0%
Scienze filosofiche	1	5,3%	15	78,9%	1	5,3%	2	10,5%
Storia dal medioevo all'età contemporanea	0	0,0%	13	76,5%	3	17,6%	1	5,9%
Lavoro, cittadinanza sociale, interculturalità	0	0,0%	13	86,7%	0	0,0%	2	13,3%
Storia delle arti e conservazione dei beni artistici	2	3,2%	50	79,4%	3	4,8%	8	12,7%
Environmental Humanities	0	0,0%	13	76,5%	0	0,0%	4	23,5%
Lingue e civiltà dell'Asia e dell'Africa mediterranea	0	0,0%	52	80,0%	0	0,0%	13	20,0%
Lingue e letterature europee, americane e postcoloniali	1	1,4%	54	73,0%	5	6,8%	14	18,9%
Lingue, economie e istituzioni dell'Asia e dell'Africa mediterranea	0	0,0%	27	93,1%	0	0,0%	2	6,9%
Scienze del linguaggio	4	5,1%	57	73,1%	1	1,3%	16	20,5%
Relazioni internazionali comparate	1	2,0%	35	68,6%	1	2,0%	14	27,5%
Traduzione e interpretazione	2	7,4%	19	70,4%	0	0,0%	6	22,2%
Studi transmediterranei: migrazione, cooperazione e sviluppo	0	0,0%	6	85,7%	0	0,0%	1	14,3%
Language and Management to China	2	9,5%	13	61,9%	0	0,0%	6	28,6%
Totale ATENEO(*)	38	3,7%	780	75,7%	32	3,1%	181	17,6%

Tabella 42 – Social network (ad es. Facebook)								
Corso di laurea	Sì		No		In parte		Non risponde	
	Ass.	%	Ass.	%	Ass.	%	Ass.	%
Biotechnologie per l'ambiente e lo sviluppo sostenibile	1	12,5%	6	75,0%	0	0,0%	1	12,5%
Science and Technology of Bio and Nanomaterials	2	22,2%	4	44,4%	1	11,1%	2	22,2%
Scienze ambientali	0	0,0%	12	85,7%	0	0,0%	2	14,3%
Chimica e tecnologie sostenibili	1	8,3%	7	58,3%	1	8,3%	3	25,0%
Computer Science and Information Technology	1	4,8%	15	71,4%	0	0,0%	5	23,8%
Governance delle organizzazioni pubbliche	0	0,0%	5	71,4%	0	0,0%	2	28,6%
Global Development and Entrepreneurship	5	14,7%	17	50,0%	1	2,9%	11	32,4%
Management	2	3,8%	43	81,1%	3	5,7%	5	9,4%
Data Analytics for Business and Society	3	12,0%	16	64,0%	3	12,0%	3	12,0%
Economics, Finance and Sustainability	5	10,4%	35	72,9%	2	4,2%	6	12,5%
Economia e finanza	3	7,7%	27	69,2%	4	10,3%	5	12,8%
Economia e gestione delle arti e delle attività culturali	14	20,0%	34	48,6%	7	10,0%	15	21,4%
Amministrazione, finanza e controllo	4	9,5%	29	69,0%	2	4,8%	7	16,7%
Economia e gestione delle aziende	2	7,7%	22	84,6%	1	3,8%	1	3,8%
Marketing e comunicazione	7	20,6%	20	58,8%	3	8,8%	4	11,8%
Sviluppo interculturale dei sistemi turistici	1	4,5%	15	68,2%	4	18,2%	2	9,1%
Antropologia culturale, etnologia, etnolinguistica	0	0,0%	15	60,0%	1	4,0%	9	36,0%
Digital and Public Humanities	2	20,0%	7	70,0%	0	0,0%	1	10,0%
Scienze dell'antichità: letterature, storia e archeologia	1	6,7%	12	80,0%	1	6,7%	1	6,7%
Scienze archivistiche e biblioteconomiche	1	10,0%	4	40,0%	1	10,0%	4	40,0%
Filologia e letteratura italiana	4	19,0%	12	57,1%	1	4,8%	4	19,0%
Scienze filosofiche	0	0,0%	16	84,2%	1	5,3%	2	10,5%
Storia dal medioevo all'età contemporanea	2	11,8%	12	70,6%	2	11,8%	1	5,9%
Lavoro, cittadinanza sociale, interculturalità	0	0,0%	13	86,7%	0	0,0%	2	13,3%
Storia delle arti e conservazione dei beni artistici	11	17,5%	38	60,3%	6	9,5%	8	12,7%
Environmental Humanities	3	17,6%	10	58,8%	0	0,0%	4	23,5%
Lingue e civiltà dell'Asia e dell'Africa mediterranea	5	7,7%	44	67,7%	3	4,6%	13	20,0%
Lingue e letterature europee, americane e postcoloniali	9	12,2%	42	56,8%	10	13,5%	13	17,6%
Lingue, economie e istituzioni dell'Asia e dell'Africa mediterranea	4	13,8%	20	69,0%	3	10,3%	2	6,9%
Scienze del linguaggio	10	12,8%	47	60,3%	4	5,1%	17	21,8%
Relazioni internazionali comparate	5	9,8%	30	58,8%	3	5,9%	13	25,5%
Traduzione e interpretazione	5	18,5%	15	55,6%	1	3,7%	6	22,2%
Studi transmediterranei: migrazione, cooperazione e sviluppo	0	0,0%	5	71,4%	1	14,3%	1	14,3%
Language and Management to China	1	4,8%	14	66,7%	0	0,0%	6	28,6%
Totale ATENEO(*)	115	11,2%	664	64,4%	71	6,9%	181	17,6%

Corso di laurea	Sì		No		In parte		Non risponde	
	Ass.	%	Ass.	%	Ass.	%	Ass.	%
Biotecnologie per l'ambiente e lo sviluppo sostenibile	8	100,0%	0	0,0%	0	0,0%	0	0,0%
Science and Technology of Bio and Nanomaterials	6	66,7%	3	33,3%	0	0,0%	0	0,0%
Scienze ambientali	7	50,0%	3	21,4%	4	28,6%	0	0,0%
Chimica e tecnologie sostenibili	8	66,7%	1	8,3%	1	8,3%	2	16,7%
Computer Science and Information Technology	16	76,2%	0	0,0%	2	9,5%	3	14,3%
Governance delle organizzazioni pubbliche	7	100,0%	0	0,0%	0	0,0%	0	0,0%
Global Development and Entrepreneurship	27	79,4%	3	8,8%	0	0,0%	4	11,8%
Management	43	81,1%	5	9,4%	0	0,0%	5	9,4%
Data Analytics for Business and Society	17	68,0%	2	8,0%	3	12,0%	3	12,0%
Economics, Finance and Sustainability	39	81,3%	5	10,4%	1	2,1%	3	6,3%
Economia e finanza	31	79,5%	5	12,8%	2	5,1%	1	2,6%
Economia e gestione delle arti e delle attività culturali	53	75,7%	2	2,9%	8	11,4%	7	10,0%
Amministrazione, finanza e controllo	30	71,4%	3	7,1%	3	7,1%	6	14,3%
Economia e gestione delle aziende	24	92,3%	1	3,8%	0	0,0%	1	3,8%
Marketing e comunicazione	28	82,4%	3	8,8%	2	5,9%	1	2,9%
Sviluppo interculturale dei sistemi turistici	19	86,4%	1	4,5%	2	9,1%	0	0,0%
Antropologia culturale, etnologia, etnolinguistica	19	76,0%	1	4,0%	1	4,0%	4	16,0%
Digital and Public Humanities	7	70,0%	3	30,0%	0	0,0%	0	0,0%
Scienze dell'antichità: letterature, storia e archeologia	14	93,3%	1	6,7%	0	0,0%	0	0,0%
Scienze archivistiche e biblioteconomiche	5	50,0%	3	30,0%	0	0,0%	2	20,0%
Filologia e letteratura italiana	15	71,4%	3	14,3%	2	9,5%	1	4,8%
Scienze filosofiche	15	78,9%	2	10,5%	2	10,5%	0	0,0%
Storia dal medioevo all'età contemporanea	14	82,4%	1	5,9%	2	11,8%	0	0,0%
Lavoro, cittadinanza sociale, interculturalità	14	93,3%	0	0,0%	0	0,0%	1	6,7%
Storia delle arti e conservazione dei beni artistici	51	81,0%	7	11,1%	3	4,8%	2	3,2%
Environmental Humanities	12	70,6%	3	17,6%	1	5,9%	1	5,9%
Lingue e civiltà dell'Asia e dell'Africa mediterranea	39	60,0%	12	18,5%	8	12,3%	6	9,2%
Lingue e letterature europee, americane e postcoloniali	50	67,6%	9	12,2%	7	9,5%	8	10,8%
Lingue, economie e istituzioni dell'Asia e dell'Africa mediterranea	19	65,5%	8	27,6%	1	3,4%	1	3,4%
Scienze del linguaggio	54	69,2%	7	9,0%	5	6,4%	12	15,4%
Relazioni internazionali comparate	35	68,6%	4	7,8%	6	11,8%	6	11,8%
Traduzione e interpretazione	21	77,8%	2	7,4%	0	0,0%	4	14,8%
Studi transmediterranei: migrazione, cooperazione e sviluppo	6	85,7%	0	0,0%	1	14,3%	0	0,0%
Language and Management to China	13	61,9%	3	14,3%	0	0,0%	5	23,8%
Totale ATENEO(*)	769	74,6%	106	10,3%	67	6,5%	89	8,6%

Tabella 44 – Sito della Regione Veneto (Cicerone)								
Corso di laurea	Sì		No		In parte		Non risponde	
	Ass.	%	Ass.	%	Ass.	%	Ass.	%
Biotechnologie per l'ambiente e lo sviluppo sostenibile	1	12,5%	6	75,0%	0	0,0%	1	12,5%
Science and Technology of Bio and Nanomaterials	0	0,0%	7	77,8%	0	0,0%	2	22,2%
Scienze ambientali	0	0,0%	12	85,7%	0	0,0%	2	14,3%
Chimica e tecnologie sostenibili	0	0,0%	9	75,0%	0	0,0%	3	25,0%
Computer Science and Information Technology	1	4,8%	15	71,4%	0	0,0%	5	23,8%
Governance delle organizzazioni pubbliche	0	0,0%	5	71,4%	0	0,0%	2	28,6%
Global Development and Entrepreneurship	0	0,0%	22	64,7%	0	0,0%	12	35,3%
Management	0	0,0%	47	88,7%	0	0,0%	6	11,3%
Data Analytics for Business and Society	0	0,0%	22	88,0%	0	0,0%	3	12,0%
Economics, Finance and Sustainability	0	0,0%	41	85,4%	0	0,0%	7	14,6%
Economia e finanza	1	2,6%	31	79,5%	2	5,1%	5	12,8%
Economia e gestione delle arti e delle attività culturali	0	0,0%	52	74,3%	0	0,0%	18	25,7%
Amministrazione, finanza e controllo	0	0,0%	35	83,3%	0	0,0%	7	16,7%
Economia e gestione delle aziende	0	0,0%	25	96,2%	0	0,0%	1	3,8%
Marketing e comunicazione	0	0,0%	29	85,3%	0	0,0%	5	14,7%
Sviluppo interculturale dei sistemi turistici	0	0,0%	20	90,9%	0	0,0%	2	9,1%
Antropologia culturale, etnologia, etnolinguistica	0	0,0%	16	64,0%	0	0,0%	9	36,0%
Digital and Public Humanities	0	0,0%	9	90,0%	0	0,0%	1	10,0%
Scienze dell'antichità: letterature, storia e archeologia	0	0,0%	14	93,3%	0	0,0%	1	6,7%
Scienze archivistiche e biblioteconomiche	0	0,0%	6	60,0%	0	0,0%	4	40,0%
Filologia e letteratura italiana	1	4,8%	15	71,4%	0	0,0%	5	23,8%
Scienze filosofiche	0	0,0%	17	89,5%	0	0,0%	2	10,5%
Storia dal medioevo all'età contemporanea	0	0,0%	15	88,2%	1	5,9%	1	5,9%
Lavoro, cittadinanza sociale, interculturalità	0	0,0%	13	86,7%	0	0,0%	2	13,3%
Storia delle arti e conservazione dei beni artistici	0	0,0%	53	84,1%	2	3,2%	8	12,7%
Environmental Humanities	0	0,0%	13	76,5%	0	0,0%	4	23,5%
Lingue e civiltà dell'Asia e dell'Africa mediterranea	0	0,0%	51	78,5%	0	0,0%	14	21,5%
Lingue e letterature europee, americane e postcoloniali	0	0,0%	59	79,7%	0	0,0%	15	20,3%
Lingue, economie e istituzioni dell'Asia e dell'Africa mediterranea	0	0,0%	27	93,1%	0	0,0%	2	6,9%
Scienze del linguaggio	0	0,0%	61	78,2%	0	0,0%	17	21,8%
Relazioni internazionali comparate	0	0,0%	36	70,6%	1	2,0%	14	27,5%
Traduzione e interpretazione	1	3,7%	20	74,1%	0	0,0%	6	22,2%
Studi transmediterranei: migrazione, cooperazione e sviluppo	0	0,0%	5	71,4%	0	0,0%	2	28,6%
Language and Management to China	0	0,0%	15	71,4%	0	0,0%	6	28,6%
Totale ATENEO(*)	5	0,5%	826	80,1%	6	0,6%	194	18,8%

Tabella 45 – Siti specializzati (ad es. www.universitaly.it, www.studenti.it)

Corso di laurea	Sì		No		In parte		Non risponde	
	Ass.	%	Ass.	%	Ass.	%	Ass.	%
Biotecnologie per l'ambiente e lo sviluppo sostenibile	2	25,0%	5	62,5%	0	0,0%	1	12,5%
Science and Technology of Bio and Nanomaterials	3	33,3%	4	44,4%	0	0,0%	2	22,2%
Scienze ambientali	0	0,0%	12	85,7%	0	0,0%	2	14,3%
Chimica e tecnologie sostenibili	2	16,7%	7	58,3%	0	0,0%	3	25,0%
Computer Science and Information Technology	2	9,5%	14	66,7%	1	4,8%	4	19,0%
Governance delle organizzazioni pubbliche	0	0,0%	5	71,4%	0	0,0%	2	28,6%
Global Development and Entrepreneurship	4	11,8%	20	58,8%	0	0,0%	10	29,4%
Management	3	5,7%	42	79,2%	2	3,8%	6	11,3%
Data Analytics for Business and Society	3	12,0%	19	76,0%	1	4,0%	2	8,0%
Economics, Finance and Sustainability	3	6,3%	36	75,0%	2	4,2%	7	14,6%
Economia e finanza	2	5,1%	31	79,5%	1	2,6%	5	12,8%
Economia e gestione delle arti e delle attività culturali	9	12,9%	40	57,1%	4	5,7%	17	24,3%
Amministrazione, finanza e controllo	2	4,8%	30	71,4%	3	7,1%	7	16,7%
Economia e gestione delle aziende	0	0,0%	25	96,2%	0	0,0%	1	3,8%
Marketing e comunicazione	3	8,8%	21	61,8%	5	14,7%	5	14,7%
Sviluppo interculturale dei sistemi turistici	2	9,1%	18	81,8%	1	4,5%	1	4,5%
Antropologia culturale, etnologia, etnolinguistica	2	8,0%	11	44,0%	3	12,0%	9	36,0%
Digital and Public Humanities	3	30,0%	6	60,0%	0	0,0%	1	10,0%
Scienze dell'antichità: letterature, storia e archeologia	0	0,0%	13	86,7%	2	13,3%	0	0,0%
Scienze archivistiche e biblioteconomiche	0	0,0%	6	60,0%	1	10,0%	3	30,0%
Filologia e letteratura italiana	5	23,8%	11	52,4%	0	0,0%	5	23,8%
Scienze filosofiche	1	5,3%	11	57,9%	5	26,3%	2	10,5%
Storia dal medioevo all'età contemporanea	1	5,9%	15	88,2%	1	5,9%	0	0,0%
Lavoro, cittadinanza sociale, interculturalità	2	13,3%	10	66,7%	1	6,7%	2	13,3%
Storia delle arti e conservazione dei beni artistici	3	4,8%	47	74,6%	5	7,9%	8	12,7%
Environmental Humanities	3	17,6%	9	52,9%	1	5,9%	4	23,5%
Lingue e civiltà dell'Asia e dell'Africa mediterranea	1	1,5%	47	72,3%	4	6,2%	13	20,0%
Lingue e letterature europee, americane e postcoloniali	6	8,1%	49	66,2%	5	6,8%	14	18,9%
Lingue, economie e istituzioni dell'Asia e dell'Africa mediterranea	4	13,8%	23	79,3%	0	0,0%	2	6,9%
Scienze del linguaggio	12	15,4%	50	64,1%	2	2,6%	14	17,9%
Relazioni internazionali comparate	2	3,9%	35	68,6%	1	2,0%	13	25,5%
Traduzione e interpretazione	1	3,7%	18	66,7%	1	3,7%	7	25,9%
Studi transmediterranei: migrazione, cooperazione e sviluppo	0	0,0%	6	85,7%	0	0,0%	1	14,3%
Language and Management to China	2	9,5%	14	66,7%	0	0,0%	5	23,8%
Totale ATENEO(*)	88	8,5%	713	69,2%	52	5,0%	178	17,3%

Tabella 46 – Altri siti internet								
Corso di laurea	Sì		No		In parte		Non risponde	
	Ass.	%	Ass.	%	Ass.	%	Ass.	%
Biotechnologie per l'ambiente e lo sviluppo sostenibile	1	12,5%	5	62,5%	1	12,5%	1	12,5%
Science and Technology of Bio and Nanomaterials	2	22,2%	5	55,6%	0	0,0%	2	22,2%
Scienze ambientali	1	7,1%	11	78,6%	0	0,0%	2	14,3%
Chimica e tecnologie sostenibili	1	8,3%	7	58,3%	0	0,0%	4	33,3%
Computer Science and Information Technology	1	4,8%	16	76,2%	0	0,0%	4	19,0%
Governance delle organizzazioni pubbliche	0	0,0%	5	71,4%	0	0,0%	2	28,6%
Global Development and Entrepreneurship	5	14,7%	18	52,9%	0	0,0%	11	32,4%
Management	3	5,7%	40	75,5%	2	3,8%	8	15,1%
Data Analytics for Business and Society	4	16,0%	17	68,0%	3	12,0%	1	4,0%
Economics, Finance and Sustainability	6	12,5%	32	66,7%	2	4,2%	8	16,7%
Economia e finanza	2	5,1%	30	76,9%	1	2,6%	6	15,4%
Economia e gestione delle arti e delle attività culturali	9	12,9%	41	58,6%	2	2,9%	18	25,7%
Amministrazione, finanza e controllo	3	7,1%	26	61,9%	3	7,1%	10	23,8%
Economia e gestione delle aziende	0	0,0%	22	84,6%	1	3,8%	3	11,5%
Marketing e comunicazione	3	8,8%	24	70,6%	2	5,9%	5	14,7%
Sviluppo interculturale dei sistemi turistici	1	4,5%	18	81,8%	0	0,0%	3	13,6%
Antropologia culturale, etnologia, etnolinguistica	2	8,0%	11	44,0%	2	8,0%	10	40,0%
Digital and Public Humanities	1	10,0%	7	70,0%	0	0,0%	2	20,0%
Scienze dell'antichità: letterature, storia e archeologia	1	6,7%	11	73,3%	1	6,7%	2	13,3%
Scienze archivistiche e biblioteconomiche	0	0,0%	6	60,0%	0	0,0%	4	40,0%
Filologia e letteratura italiana	2	9,5%	12	57,1%	2	9,5%	5	23,8%
Scienze filosofiche	1	5,3%	14	73,7%	2	10,5%	2	10,5%
Storia dal medioevo all'età contemporanea	0	0,0%	13	76,5%	1	5,9%	3	17,6%
Lavoro, cittadinanza sociale, interculturalità	2	13,3%	9	60,0%	1	6,7%	3	20,0%
Storia delle arti e conservazione dei beni artistici	5	7,9%	42	66,7%	5	7,9%	11	17,5%
Environmental Humanities	3	17,6%	7	41,2%	2	11,8%	5	29,4%
Lingue e civiltà dell'Asia e dell'Africa mediterranea	3	4,6%	47	72,3%	1	1,5%	14	21,5%
Lingue e letterature europee, americane e postcoloniali	6	8,1%	48	64,9%	3	4,1%	17	23,0%
Lingue, economie e istituzioni dell'Asia e dell'Africa mediterranea	3	10,3%	21	72,4%	1	3,4%	4	13,8%
Scienze del linguaggio	7	9,0%	53	67,9%	3	3,8%	15	19,2%
Relazioni internazionali comparate	0	0,0%	37	72,5%	0	0,0%	14	27,5%
Traduzione e interpretazione	5	18,5%	13	48,1%	2	7,4%	7	25,9%
Studi transmediterranei: migrazione, cooperazione e sviluppo	0	0,0%	3	42,9%	0	0,0%	4	57,1%
Language and Management to China	2	9,5%	13	61,9%	0	0,0%	6	28,6%
Totale ATENEO(*)	85	8,2%	687	66,6%	43	4,2%	216	21,0%

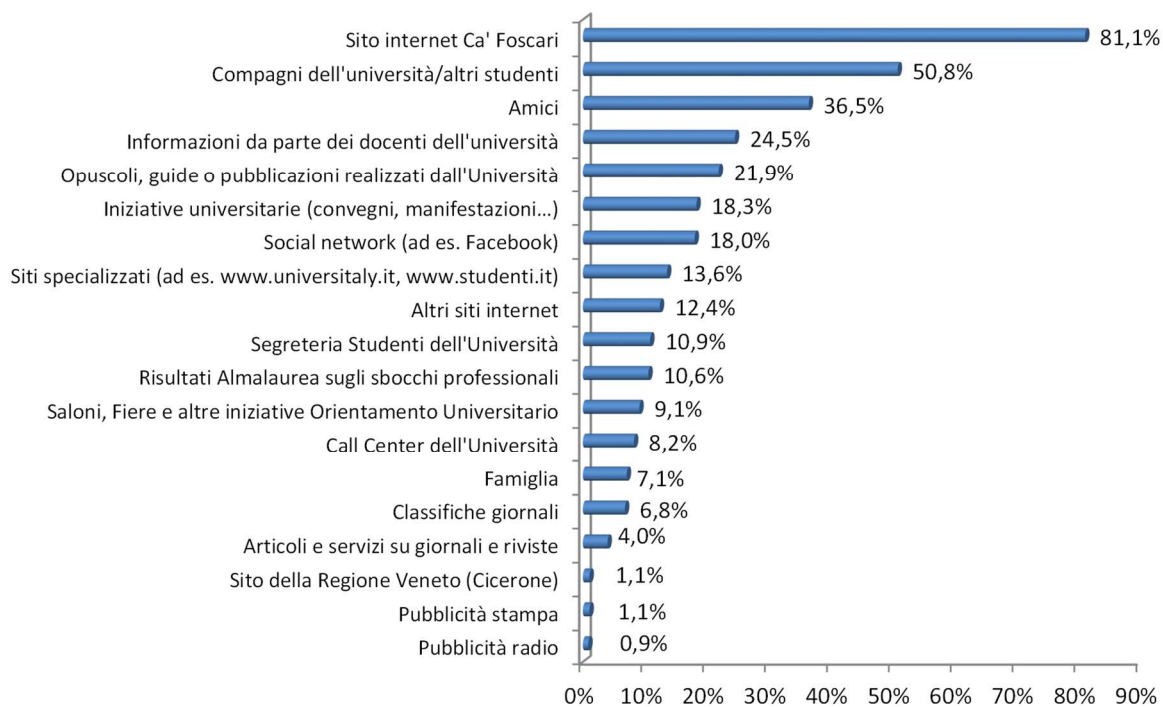
Tabella 47 – Altro (specificare)								
Corso di laurea	Sì		No		In parte		Non risponde	
	Ass.	%	Ass.	%	Ass.	%	Ass.	%
Biotecnologie per l'ambiente e lo sviluppo sostenibile	0	0,0%	3	37,5%	0	0,0%	5	62,5%
Science and Technology of Bio and Nanomaterials	0	0,0%	4	44,4%	0	0,0%	5	55,6%
Scienze ambientali	1	7,1%	7	50,0%	0	0,0%	6	42,9%
Chimica e tecnologie sostenibili	0	0,0%	2	16,7%	0	0,0%	10	83,3%
Computer Science and Information Technology	0	0,0%	9	42,9%	0	0,0%	12	57,1%
Governance delle organizzazioni pubbliche	0	0,0%	3	42,9%	0	0,0%	4	57,1%
Global Development and Entrepreneurship	1	2,9%	14	41,2%	0	0,0%	19	55,9%
Management	0	0,0%	28	52,8%	0	0,0%	25	47,2%
Data Analytics for Business and Society	2	8,0%	13	52,0%	0	0,0%	10	40,0%
Economics, Finance and Sustainability	2	4,2%	23	47,9%	0	0,0%	23	47,9%
Economia e finanza	1	2,6%	19	48,7%	0	0,0%	19	48,7%
Economia e gestione delle arti e delle attività culturali	3	4,3%	26	37,1%	0	0,0%	41	58,6%
Amministrazione, finanza e controllo	2	4,8%	19	45,2%	0	0,0%	21	50,0%
Economia e gestione delle aziende	0	0,0%	13	50,0%	0	0,0%	13	50,0%
Marketing e comunicazione	0	0,0%	19	55,9%	0	0,0%	15	44,1%
Sviluppo interculturale dei sistemi turistici	0	0,0%	9	40,9%	0	0,0%	13	59,1%
Antropologia culturale, etnologia, etnolinguistica	0	0,0%	7	28,0%	0	0,0%	18	72,0%
Digital and Public Humanities	2	20,0%	5	50,0%	0	0,0%	3	30,0%
Scienze dell'antichità: letterature, storia e archeologia	1	6,7%	8	53,3%	0	0,0%	6	40,0%
Scienze archivistiche e biblioteconomiche	0	0,0%	2	20,0%	0	0,0%	8	80,0%
Filologia e letteratura italiana	0	0,0%	9	42,9%	0	0,0%	12	57,1%
Scienze filosofiche	0	0,0%	9	47,4%	0	0,0%	10	52,6%
Storia dal medioevo all'età contemporanea	0	0,0%	8	47,1%	0	0,0%	9	52,9%
Lavoro, cittadinanza sociale, interculturalità	0	0,0%	7	46,7%	0	0,0%	8	53,3%
Storia delle arti e conservazione dei beni artistici	0	0,0%	22	34,9%	1	1,6%	40	63,5%
Environmental Humanities	1	5,9%	6	35,3%	0	0,0%	10	58,8%
Lingue e civiltà dell'Asia e dell'Africa mediterranea	0	0,0%	34	52,3%	0	0,0%	31	47,7%
Lingue e letterature europee, americane e postcoloniali	1	1,4%	34	45,9%	0	0,0%	39	52,7%
Lingue, economie e istituzioni dell'Asia e dell'Africa mediterranea	0	0,0%	15	51,7%	0	0,0%	14	48,3%
Scienze del linguaggio	1	1,3%	34	43,6%	0	0,0%	43	55,1%
Relazioni internazionali comparate	1	2,0%	24	47,1%	0	0,0%	26	51,0%
Traduzione e interpretazione	2	7,4%	10	37,0%	0	0,0%	15	55,6%
Studi transmediterranei: migrazione, cooperazione e sviluppo	0	0,0%	1	14,3%	0	0,0%	6	85,7%
Language and Management to China	0	0,0%	8	38,1%	0	0,0%	13	61,9%
Totale ATENEO(*)	21	2,0%	455	44,1%	1	0,1%	554	53,7%

Tabella 48 - Riepilogo fonti informative sul corso di laurea scelto e sull'Ateneo (% "Sì" + "In parte") – Parte prima

Corso di laurea	Famiglia	Compagni e compagne dell'università /altri studenti e studentesse	Amici/ amiche	Informazioni da parte di docenti dell'università	Iniziative universitarie (convegni, manifestazioni...)	Saloni, Fiere e altre iniziative Orientamento Universitario	Opuscoli, guide o pubblicazioni realizzati dall'Università	Call Center dell'Università	Segreteria Studenti/ Studentesse dell'Univers.	Pubblicità radio
Biotechnologie per l'ambiente e lo sviluppo sostenibile	0,0%	12,5%	0,0%	0,0%	12,5%	12,5%	37,5%	12,5%	12,5%	0,0%
Science and Technology of Bio and Nanomaterials	0,0%	0,0%	33,3%	11,1%	11,1%	11,1%	11,1%	22,2%	0,0%	0,0%
Scienze ambientali	7,1%	64,3%	28,6%	57,1%	14,3%	7,1%	14,3%	0,0%	14,3%	7,1%
Chimica e tecnologie sostenibili	25,0%	58,3%	16,7%	41,7%	8,3%	16,7%	0,0%	25,0%	25,0%	0,0%
Computer Science and Information Technology	9,5%	42,9%	33,3%	61,9%	42,9%	9,5%	33,3%	0,0%	4,8%	0,0%
Governance delle organizzazioni pubbliche	14,3%	28,6%	14,3%	14,3%	28,6%	0,0%	28,6%	14,3%	14,3%	0,0%
Global Development and Entrepreneurship	2,9%	41,2%	32,4%	11,8%	8,8%	5,9%	17,6%	0,0%	11,8%	0,0%
Management	7,5%	69,8%	50,9%	9,4%	18,9%	3,8%	20,8%	5,7%	5,7%	1,9%
Data Analytics for Business and Society	4,0%	40,0%	36,0%	16,0%	36,0%	12,0%	40,0%	8,0%	4,0%	0,0%
Economics, Finance and Sustainability	8,3%	43,8%	39,6%	12,5%	14,6%	10,4%	27,1%	8,3%	2,1%	0,0%
Economia e finanza	7,7%	53,8%	41,0%	30,8%	20,5%	5,1%	25,6%	12,8%	15,4%	5,1%
Economia e gestione delle arti e delle attività culturali	7,1%	40,0%	37,1%	14,3%	12,9%	4,3%	24,3%	11,4%	12,9%	0,0%
Amministrazione, finanza e controllo	16,7%	57,1%	45,2%	21,4%	19,0%	7,1%	33,3%	11,9%	16,7%	2,4%
Economia e gestione delle aziende	3,8%	73,1%	50,0%	30,8%	26,9%	3,8%	26,9%	11,5%	11,5%	0,0%
Marketing e comunicazione	8,8%	58,8%	32,4%	17,6%	14,7%	2,9%	20,6%	5,9%	8,8%	0,0%
Sviluppo interculturale dei sistemi turistici	18,2%	54,5%	40,9%	0,0%	13,6%	9,1%	18,2%	9,1%	9,1%	0,0%
Antropologia culturale, etnologia, etnolinguistica	0,0%	40,0%	28,0%	8,0%	12,0%	8,0%	4,0%	8,0%	12,0%	0,0%
Digital and Public Humanities	10,0%	20,0%	20,0%	20,0%	10,0%	30,0%	30,0%	10,0%	10,0%	0,0%
Scienze dell'antichità: letterature, storia e archeologia	6,7%	66,7%	33,3%	73,3%	33,3%	6,7%	20,0%	20,0%	20,0%	0,0%
Scienze archivistiche e biblioteconomiche	0,0%	30,0%	20,0%	10,0%	0,0%	0,0%	10,0%	0,0%	10,0%	0,0%
Filologia e letteratura italiana	14,3%	57,1%	47,6%	28,6%	33,3%	23,8%	28,6%	14,3%	19,0%	0,0%
Scienze filosofiche	15,8%	36,8%	31,6%	31,6%	21,1%	10,5%	26,3%	10,5%	15,8%	0,0%
Storia dal medioevo all'età contemporanea	0,0%	29,4%	17,6%	52,9%	11,8%	0,0%	23,5%	17,6%	23,5%	5,9%
Lavoro, cittadinanza sociale, interculturalità	6,7%	40,0%	33,3%	33,3%	13,3%	6,7%	20,0%	6,7%	13,3%	0,0%
Storia delle arti e conservazione dei beni artistici	12,7%	55,6%	46,0%	20,6%	27,0%	9,5%	28,6%	9,5%	11,1%	0,0%
Environmental Humanities	5,9%	23,5%	35,3%	11,8%	17,6%	5,9%	11,8%	0,0%	11,8%	0,0%
Lingue e civiltà dell'Asia e dell'Africa mediterranea	6,2%	70,8%	36,9%	44,6%	12,3%	9,2%	9,2%	6,2%	4,6%	0,0%
Lingue e letterature europee, americane e postcoloniali	5,4%	50,0%	28,4%	29,7%	24,3%	14,9%	21,6%	9,5%	17,6%	0,0%
Lingue, economie e istituzioni dell'Asia e dell'Africa mediterranea	13,8%	72,4%	44,8%	44,8%	27,6%	17,2%	27,6%	0,0%	0,0%	0,0%
Scienze del linguaggio	1,3%	46,2%	32,1%	19,2%	15,4%	6,4%	20,5%	7,7%	10,3%	0,0%
Relazioni internazionali comparate	2,0%	51,0%	41,2%	23,5%	17,6%	13,7%	15,7%	2,0%	7,8%	2,0%
Traduzione e interpretazione	0,0%	37,0%	11,1%	25,9%	14,8%	18,5%	22,2%	14,8%	22,2%	7,4%
Studi transmediterranei: migrazione, cooperazione e sviluppo	0,0%	42,9%	42,9%	28,6%	0,0%	0,0%	0,0%	14,3%	0,0%	0,0%
Language and Management to China	4,8%	76,2%	66,7%	14,3%	4,8%	14,3%	19,0%	0,0%	4,8%	0,0%
Totale ATENEO(*)	7,1%	50,8%	36,5%	24,5%	18,3%	9,1%	21,9%	8,2%	10,9%	0,9%

Tabella 49 - Riepilogo fonti informative sul corso di laurea scelto e sull'Ateneo (% "Si" + "In parte") – Parte seconda										
Corso di laurea	Publicità stampa	Risultati AlmaLaurea sugli sbocchi professionali	Articoli e servizi su giornali e riviste	Classifiche giornali	Social network (ad es. Facebook)	Sito internet Ca' Foscari	Sito della Regione Veneto (Cicerone)	Siti specializzati (ad es. www.university.it, www.studenti.it)	Altri siti internet	Altro (specificare)
Biotecnologie per l'ambiente e lo sviluppo sostenibile	0,0%	12,5%	0,0%	0,0%	12,5%	100,0%	12,5%	25,0%	25,0%	0,0%
Science and Technology of Bio and Nanomaterials	0,0%	0,0%	0,0%	0,0%	33,3%	66,7%	0,0%	33,3%	22,2%	0,0%
Scienze ambientali	0,0%	0,0%	7,1%	0,0%	0,0%	78,6%	0,0%	0,0%	7,1%	7,1%
Chimica e tecnologie sostenibili	0,0%	25,0%	8,3%	8,3%	16,7%	75,0%	0,0%	16,7%	8,3%	0,0%
Computer Science and Information Technology	4,8%	9,5%	4,8%	0,0%	4,8%	85,7%	4,8%	14,3%	4,8%	0,0%
Governance delle organizzazioni pubbliche	0,0%	14,3%	0,0%	0,0%	0,0%	100,0%	0,0%	0,0%	0,0%	0,0%
Global Development and Entrepreneurship	0,0%	5,9%	5,9%	11,8%	17,6%	79,4%	0,0%	11,8%	14,7%	2,9%
Management	0,0%	9,4%	1,9%	3,8%	9,4%	81,1%	0,0%	9,4%	9,4%	0,0%
Data Analytics for Business and Society	0,0%	12,0%	12,0%	4,0%	24,0%	80,0%	0,0%	16,0%	28,0%	8,0%
Economics, Finance and Sustainability	2,1%	14,6%	6,3%	14,6%	14,6%	83,3%	0,0%	10,4%	16,7%	4,2%
Economia e finanza	2,6%	23,1%	5,1%	12,8%	17,9%	84,6%	7,7%	7,7%	7,7%	2,6%
Economia e gestione delle arti e delle attività culturali	2,9%	14,3%	5,7%	4,3%	30,0%	87,1%	0,0%	18,6%	15,7%	4,3%
Amministrazione, finanza e controllo	0,0%	14,3%	4,8%	9,5%	14,3%	78,6%	0,0%	11,9%	14,3%	4,8%
Economia e gestione delle aziende	0,0%	19,2%	0,0%	3,8%	11,5%	92,3%	0,0%	1,0%	3,8%	0,0%
Marketing e comunicazione	0,0%	20,6%	2,9%	23,5%	29,4%	88,2%	0,0%	23,5%	14,7%	0,0%
Sviluppo interculturale dei sistemi turistici	0,0%	18,2%	4,5%	4,5%	22,7%	95,5%	0,0%	13,6%	4,5%	0,0%
Antropologia culturale, etnologia, etnolinguistica	0,0%	0,0%	0,0%	0,0%	4,0%	80,0%	0,0%	20,0%	16,0%	0,0%
Digital and Public Humanities	0,0%	10,0%	10,0%	10,0%	20,0%	70,0%	0,0%	30,0%	10,0%	20,0%
Scienze dell'antichità: letterature, storia e archeologia	0,0%	13,3%	0,0%	0,0%	13,3%	93,3%	0,0%	13,3%	13,3%	6,7%
Scienze archivistiche e biblioteconomiche	0,0%	0,0%	0,0%	0,0%	20,0%	50,0%	0,0%	10,0%	0,0%	0,0%
Filologia e letteratura italiana	0,0%	4,8%	9,5%	23,8%	23,8%	81,0%	4,8%	23,8%	19,0%	0,0%
Scienze filosofiche	0,0%	21,1%	0,0%	10,5%	5,3%	89,5%	0,0%	31,6%	15,8%	0,0%
Storia dal medioevo all'età contemporanea	0,0%	11,8%	5,9%	17,6%	23,5%	94,1%	5,9%	11,8%	5,9%	0,0%
Lavoro, cittadinanza sociale, interculturalità	0,0%	6,7%	0,0%	0,0%	0,0%	93,3%	0,0%	20,0%	20,0%	0,0%
Storia delle arti e conservazione dei beni artistici	0,0%	14,3%	9,5%	7,9%	27,0%	85,7%	3,2%	12,7%	15,9%	1,6%
Environmental Humanities	0,0%	0,0%	5,9%	0,0%	17,6%	76,5%	0,0%	23,5%	29,4%	5,9%
Lingue e civiltà dell'Asia e dell'Africa mediterranea	0,0%	3,1%	0,0%	0,0%	12,3%	72,3%	0,0%	7,7%	6,2%	0,0%
Lingue e letterature europee, americane e postcoloniali	4,1%	8,1%	5,4%	8,1%	25,7%	77,0%	0,0%	14,9%	12,2%	1,4%
Lingue, economie e istituzioni dell'Asia e dell'Africa mediterranea	0,0%	20,7%	6,9%	0,0%	24,1%	69,0%	0,0%	13,8%	13,8%	0,0%
Scienze del linguaggio	2,6%	5,1%	1,3%	6,4%	17,9%	75,6%	0,0%	17,9%	12,8%	1,3%
Relazioni internazionali comparate	0,0%	5,9%	0,0%	3,9%	15,7%	80,4%	2,0%	5,9%	0,0%	2,0%
Traduzione e interpretazione	3,7%	7,4%	3,7%	7,4%	22,2%	77,8%	3,7%	7,4%	25,9%	7,4%
Studi transmediterranei: migrazione, cooperazione e sviluppo	0,0%	0,0%	0,0%	0,0%	14,3%	100,0%	0,0%	0,0%	0,0%	0,0%
Language and Management to China	0,0%	4,8%	0,0%	9,5%	4,8%	61,9%	0,0%	9,5%	9,5%	0,0%
Totale ATENEO(*)	1,1%	10,6%	4,0%	6,8%	18,0%	81,1%	1,1%	13,6%	12,4%	2,1%

**Grafico 2- Riepilogo fonti informative sul corso e sull'Ateneo
(% "Sì" + "In parte"). Totale Campione: 1031 studenti**



SEZIONE E – ISCRIZIONE A CA' FOSCARI

Quesito: Quali sono i motivi della tua scelta di iscriverti all'Ateneo di Ca' Foscari?

("Sì" / "No" / "In parte" per ciascuna voce)

(*) I corsi di laurea magistrale in "Engineering Physics" e "Conservation Science and Technology for Cultural Heritage" hanno avuto meno di cinque rispondenti al questionario, per questo motivo i dati per questi due corsi nella relazione non vengono forniti nel dettaglio ma sono compresi nelle righe dei totali di Ateneo.

Tabella 50 - Prestigio Ateneo

Corso di laurea	Sì		No		In parte		Non risponde	
	Ass.	%	Ass.	%	Ass.	%	Ass.	%
Biotecnologie per l'ambiente e lo sviluppo sostenibile	6	75,0%	0	0,0%	1	12,5%	1	12,5%
Science and Technology of Bio and Nanomaterials	2	22,2%	1	11,1%	5	55,6%	1	11,1%
Scienze ambientali	3	21,4%	7	50,0%	3	21,4%	1	7,1%
Chimica e tecnologie sostenibili	6	50,0%	0	0,0%	3	25,0%	3	25,0%
Computer Science and Information Technology	6	28,6%	6	28,6%	5	23,8%	4	19,0%
Governance delle organizzazioni pubbliche	3	42,9%	0	0,0%	4	57,1%	0	0,0%
Global Development and Entrepreneurship	12	35,3%	0	0,0%	13	38,2%	9	26,5%
Management	22	41,5%	3	5,7%	23	43,4%	5	9,4%
Data Analytics for Business and Society	11	44,0%	3	12,0%	8	32,0%	3	12,0%
Economics, Finance and Sustainability	20	41,7%	5	10,4%	21	43,8%	2	4,2%
Economia e finanza	20	51,3%	4	10,3%	14	35,9%	1	2,6%
Economia e gestione delle arti e delle attività culturali	31	44,3%	2	2,9%	28	40,0%	9	12,9%
Amministrazione, finanza e controllo	25	59,5%	1	2,4%	13	31,0%	3	7,1%
Economia e gestione delle aziende	15	57,7%	3	11,5%	7	26,9%	1	3,8%
Marketing e comunicazione	18	52,9%	1	2,9%	11	32,4%	4	11,8%
Sviluppo interculturale dei sistemi turistici	9	40,9%	4	18,2%	7	31,8%	2	9,1%
Antropologia culturale, etnologia, etnolinguistica	8	32,0%	3	12,0%	10	40,0%	4	16,0%
Digital and Public Humanities	4	40,0%	2	20,0%	3	30,0%	1	10,0%
Scienze dell'antichità: letterature, storia e archeologia	4	26,7%	2	13,3%	8	53,3%	1	6,7%
Scienze archivistiche e biblioteconomiche	2	20,0%	5	50,0%	1	10,0%	2	20,0%
Filologia e letteratura italiana	12	57,1%	3	14,3%	5	23,8%	1	4,8%
Scienze filosofiche	6	31,6%	3	15,8%	8	42,1%	2	10,5%
Storia dal medioevo all'età contemporanea	2	11,8%	5	29,4%	10	58,8%	0	0,0%
Lavoro, cittadinanza sociale, interculturalità	2	13,3%	7	46,7%	4	26,7%	2	13,3%
Storia delle arti e conservazione dei beni artistici	21	33,3%	9	14,3%	30	47,6%	3	4,8%
Environmental Humanities	3	17,6%	3	17,6%	10	58,8%	1	5,9%
Lingue e civiltà dell'Asia e dell'Africa mediterranea	35	53,8%	6	9,2%	20	30,8%	4	6,2%
Lingue e letterature europee, americane e postcoloniali	34	45,9%	11	14,9%	21	28,4%	8	10,8%
Lingue, economie e istituzioni dell'Asia e dell'Africa mediterranea	16	55,2%	2	6,9%	8	27,6%	3	10,3%
Scienze del linguaggio	44	56,4%	7	9,0%	26	33,3%	1	1,3%
Relazioni internazionali comparate	17	33,3%	9	17,6%	15	29,4%	10	19,6%
Traduzione e interpretazione	12	44,4%	2	7,4%	9	33,3%	4	14,8%
Studi transmediterranei: migrazione, cooperazione e sviluppo	2	28,6%	2	28,6%	2	28,6%	1	14,3%
Language and Management to China	9	42,9%	1	4,8%	8	38,1%	3	14,3%
Totale ATENE0(*)	443	43,0%	123	11,9%	365	35,4%	100	9,7%

Tabella 51 - Presenza di docenti qualificati								
Corso di laurea	Sì		No		In parte		Non risponde	
	Ass.	%	Ass.	%	Ass.	%	Ass.	%
Biotechnologie per l'ambiente e lo sviluppo sostenibile	3	37,5%	0	0,0%	3	37,5%	2	25,0%
Science and Technology of Bio and Nanomaterials	3	33,3%	3	33,3%	2	22,2%	1	11,1%
Scienze ambientali	5	35,7%	5	35,7%	3	21,4%	1	7,1%
Chimica e tecnologie sostenibili	6	50,0%	0	0,0%	2	16,7%	4	33,3%
Computer Science and Information Technology	11	52,4%	3	14,3%	4	19,0%	3	14,3%
Governance delle organizzazioni pubbliche	4	57,1%	1	14,3%	2	28,6%	0	0,0%
Global Development and Entrepreneurship	8	23,5%	4	11,8%	11	32,4%	11	32,4%
Management	8	15,1%	21	39,6%	17	32,1%	7	13,2%
Data Analytics for Business and Society	8	32,0%	5	20,0%	10	40,0%	2	8,0%
Economics, Finance and Sustainability	13	27,1%	12	25,0%	18	37,5%	5	10,4%
Economia e finanza	8	20,5%	14	35,9%	14	35,9%	3	7,7%
Economia e gestione delle arti e delle attività culturali	23	32,9%	14	20,0%	23	32,9%	10	14,3%
Amministrazione, finanza e controllo	19	45,2%	5	11,9%	15	35,7%	3	7,1%
Economia e gestione delle aziende	13	50,0%	4	15,4%	8	30,8%	1	3,8%
Marketing e comunicazione	9	26,5%	9	26,5%	12	35,3%	4	11,8%
Sviluppo interculturale dei sistemi turistici	6	27,3%	6	27,3%	7	31,8%	3	13,6%
Antropologia culturale, etnologia, etnolinguistica	10	40,0%	7	28,0%	5	20,0%	3	12,0%
Digital and Public Humanities	4	40,0%	2	20,0%	3	30,0%	1	10,0%
Scienze dell'antichità: letterature, storia e archeologia	11	73,3%	0	0,0%	3	20,0%	1	6,7%
Scienze archivistiche e biblioteconomiche	2	20,0%	6	60,0%	0	0,0%	2	20,0%
Filologia e letteratura italiana	15	71,4%	2	9,5%	4	19,0%	0	0,0%
Scienze filosofiche	13	68,4%	1	5,3%	4	21,1%	1	5,3%
Storia dal medioevo all'età contemporanea	7	41,2%	6	35,3%	4	23,5%	0	0,0%
Lavoro, cittadinanza sociale, interculturalità	6	40,0%	4	26,7%	3	20,0%	2	13,3%
Storia delle arti e conservazione dei beni artistici	28	44,4%	10	15,9%	21	33,3%	4	6,3%
Environmental Humanities	4	23,5%	4	23,5%	8	47,1%	1	5,9%
Lingue e civiltà dell'Asia e dell'Africa mediterranea	30	46,2%	7	10,8%	23	35,4%	5	7,7%
Lingue e letterature europee, americane e postcoloniali	36	48,6%	7	9,5%	23	31,1%	8	10,8%
Lingue, economie e istituzioni dell'Asia e dell'Africa mediterranea	18	62,1%	5	17,2%	3	10,3%	3	10,3%
Scienze del linguaggio	42	53,8%	11	14,1%	18	23,1%	7	9,0%
Relazioni internazionali comparate	14	27,5%	7	13,7%	18	35,3%	12	23,5%
Traduzione e interpretazione	13	48,1%	6	22,2%	2	7,4%	6	22,2%
Studi transmediterranei: migrazione, cooperazione e sviluppo	4	57,1%	0	0,0%	2	28,6%	1	14,3%
Language and Management to China	10	47,6%	2	9,5%	5	23,8%	4	19,0%
Totale ATENEO(*)	414	40,2%	193	18,7%	302	29,3%	122	11,8%

Tabella 52 - Presenza di compagni e compagne università/amici e amiche

Corso di laurea	Sì		No		In parte		Non risponde	
	Ass.	%	Ass.	%	Ass.	%	Ass.	%
Biotechnologie per l'ambiente e lo sviluppo sostenibile	1	12,5%	5	62,5%	0	0,0%	2	25,0%
Science and Technology of Bio and Nanomaterials	2	22,2%	5	55,6%	1	11,1%	1	11,1%
Scienze ambientali	4	28,6%	7	50,0%	2	14,3%	1	7,1%
Chimica e tecnologie sostenibili	2	16,7%	5	41,7%	2	16,7%	3	25,0%
Computer Science and Information Technology	5	23,8%	5	23,8%	8	38,1%	3	14,3%
Governance delle organizzazioni pubbliche	1	14,3%	5	71,4%	1	14,3%	0	0,0%
Global Development and Entrepreneurship	5	14,7%	18	52,9%	0	0,0%	11	32,4%
Management	3	5,7%	32	60,4%	12	22,6%	6	11,3%
Data Analytics for Business and Society	1	4,0%	16	64,0%	4	16,0%	4	16,0%
Economics, Finance and Sustainability	6	12,5%	31	64,6%	5	10,4%	6	12,5%
Economia e finanza	6	15,4%	25	64,1%	5	12,8%	3	7,7%
Economia e gestione delle arti e delle attività culturali	3	4,3%	42	60,0%	12	17,1%	13	18,6%
Amministrazione, finanza e controllo	3	7,1%	24	57,1%	9	21,4%	6	14,3%
Economia e gestione delle aziende	4	15,4%	17	65,4%	4	15,4%	1	3,8%
Marketing e comunicazione	0	0,0%	26	76,5%	4	11,8%	4	11,8%
Sviluppo interculturale dei sistemi turistici	1	4,5%	17	77,3%	2	9,1%	2	9,1%
Antropologia culturale, etnologia, etnolinguistica	1	4,0%	16	64,0%	2	8,0%	6	24,0%
Digital and Public Humanities	1	10,0%	8	80,0%	0	0,0%	1	10,0%
Scienze dell'antichità: letterature, storia e archeologia	2	13,3%	8	53,3%	4	26,7%	1	6,7%
Scienze archivistiche e biblioteconomiche	0	0,0%	7	70,0%	0	0,0%	3	30,0%
Filologia e letteratura italiana	3	14,3%	7	33,3%	6	28,6%	5	23,8%
Scienze filosofiche	2	10,5%	12	63,2%	4	21,1%	1	5,3%
Storia dal medioevo all'età contemporanea	1	5,9%	13	76,5%	2	11,8%	1	5,9%
Lavoro, cittadinanza sociale, interculturalità	1	6,7%	11	73,3%	1	6,7%	2	13,3%
Storia delle arti e conservazione dei beni artistici	8	12,7%	43	68,3%	8	12,7%	4	6,3%
Environmental Humanities	1	5,9%	13	76,5%	1	5,9%	2	11,8%
Lingue e civiltà dell'Asia e dell'Africa mediterranea	15	23,1%	27	41,5%	17	26,2%	6	9,2%
Lingue e letterature europee, americane e postcoloniali	8	10,8%	45	60,8%	10	13,5%	11	14,9%
Lingue, economie e istituzioni dell'Asia e dell'Africa mediterranea	9	31,0%	10	34,5%	7	24,1%	3	10,3%
Scienze del linguaggio	13	16,7%	51	65,4%	4	5,1%	10	12,8%
Relazioni internazionali comparate	7	13,7%	26	51,0%	6	11,8%	12	23,5%
Traduzione e interpretazione	4	14,8%	16	59,3%	1	3,7%	6	22,2%
Studi transmediterranei: migrazione, cooperazione e sviluppo	1	14,3%	5	71,4%	0	0,0%	1	14,3%
Language and Management to China	3	14,3%	12	57,1%	2	9,5%	4	19,0%
Totale ATENEO(*)	127	12,3%	613	59,5%	146	14,2%	145	14,1%

Tabella 53 - Possibilità di integrare lo studio con il lavoro								
Corso di laurea	Sì		No		In parte		Non risponde	
	Ass.	%	Ass.	%	Ass.	%	Ass.	%
Biotechnologie per l'ambiente e lo sviluppo sostenibile	2	25,0%	4	50,0%	0	0,0%	2	25,0%
Science and Technology of Bio and Nanomaterials	3	33,3%	4	44,4%	1	11,1%	1	11,1%
Scienze ambientali	5	35,7%	4	28,6%	4	28,6%	1	7,1%
Chimica e tecnologie sostenibili	4	33,3%	4	33,3%	0	0,0%	4	33,3%
Computer Science and Information Technology	9	42,9%	5	23,8%	4	19,0%	3	14,3%
Governance delle organizzazioni pubbliche	3	42,9%	2	28,6%	1	14,3%	1	14,3%
Global Development and Entrepreneurship	11	32,4%	11	32,4%	1	2,9%	11	32,4%
Management	9	17,0%	29	54,7%	9	17,0%	6	11,3%
Data Analytics for Business and Society	7	28,0%	11	44,0%	3	12,0%	4	16,0%
Economics, Finance and Sustainability	6	12,5%	29	60,4%	4	8,3%	9	18,8%
Economia e finanza	8	20,5%	25	64,1%	3	7,7%	3	7,7%
Economia e gestione delle arti e delle attività culturali	14	20,0%	31	44,3%	10	14,3%	15	21,4%
Amministrazione, finanza e controllo	8	19,0%	19	45,2%	9	21,4%	6	14,3%
Economia e gestione delle aziende	5	19,2%	14	53,8%	6	23,1%	1	3,8%
Marketing e comunicazione	5	14,7%	23	67,6%	2	5,9%	4	11,8%
Sviluppo interculturale dei sistemi turistici	6	27,3%	10	45,5%	3	13,6%	3	13,6%
Antropologia culturale, etnologia, etnolinguistica	9	36,0%	9	36,0%	2	8,0%	5	20,0%
Digital and Public Humanities	0	0,0%	9	90,0%	0	0,0%	1	10,0%
Scienze dell'antichità: letterature, storia e archeologia	1	6,7%	10	66,7%	2	13,3%	2	13,3%
Scienze archivistiche e biblioteconomiche	3	30,0%	3	30,0%	1	10,0%	3	30,0%
Filologia e letteratura italiana	1	4,8%	14	66,7%	2	9,5%	4	19,0%
Scienze filosofiche	3	15,8%	11	57,9%	3	15,8%	2	10,5%
Storia dal medioevo all'età contemporanea	6	35,3%	9	52,9%	1	5,9%	1	5,9%
Lavoro, cittadinanza sociale, interculturalità	8	53,3%	5	33,3%	1	6,7%	1	6,7%
Storia delle arti e conservazione dei beni artistici	14	22,2%	33	52,4%	11	17,5%	5	7,9%
Environmental Humanities	4	23,5%	8	47,1%	3	17,6%	2	11,8%
Lingue e civiltà dell'Asia e dell'Africa mediterranea	4	6,2%	45	69,2%	4	6,2%	12	18,5%
Lingue e letterature europee, americane e postcoloniali	17	23,0%	31	41,9%	13	17,6%	13	17,6%
Lingue, economie e istituzioni dell'Asia e dell'Africa mediterranea	2	6,9%	19	65,5%	4	13,8%	4	13,8%
Scienze del linguaggio	20	25,6%	35	44,9%	13	16,7%	10	12,8%
Relazioni internazionali comparate	13	25,5%	16	31,4%	7	13,7%	15	29,4%
Traduzione e interpretazione	4	14,8%	14	51,9%	3	11,1%	6	22,2%
Studi transmediterranei: migrazione, cooperazione e sviluppo	1	14,3%	5	71,4%	0	0,0%	1	14,3%
Language and Management to China	2	9,5%	12	57,1%	2	9,5%	5	23,8%
Totale ATENEO(*)	218	21,1%	514	49,9%	132	12,8%	167	16,2%

Tabella 54 - Il corso scelto esiste solo a Ca' Foscari

Corso di laurea	Sì		No		In parte		Non risponde	
	Ass.	%	Ass.	%	Ass.	%	Ass.	%
Biotechnologie per l'ambiente e lo sviluppo sostenibile	3	37,5%	1	12,5%	3	37,5%	1	12,5%
Science and Technology of Bio and Nanomaterials	6	66,7%	2	22,2%	1	11,1%	0	0,0%
Scienze ambientali	2	14,3%	9	64,3%	2	14,3%	1	7,1%
Chimica e tecnologie sostenibili	3	25,0%	3	25,0%	3	25,0%	3	25,0%
Computer Science and Information Technology	1	4,8%	14	66,7%	3	14,3%	3	14,3%
Governance delle organizzazioni pubbliche	0	0,0%	4	57,1%	2	28,6%	1	14,3%
Global Development and Entrepreneurship	13	38,2%	6	17,6%	6	17,6%	9	26,5%
Management	9	17,0%	25	47,2%	13	24,5%	6	11,3%
Data Analytics for Business and Society	6	24,0%	5	20,0%	10	40,0%	4	16,0%
Economics, Finance and Sustainability	17	35,4%	14	29,2%	13	27,1%	4	8,3%
Economia e finanza	1	2,6%	28	71,8%	5	12,8%	5	12,8%
Economia e gestione delle arti e delle attività culturali	22	31,4%	14	20,0%	26	37,1%	8	11,4%
Amministrazione, finanza e controllo	2	4,8%	23	54,8%	11	26,2%	6	14,3%
Economia e gestione delle aziende	5	19,2%	13	50,0%	7	26,9%	1	3,8%
Marketing e comunicazione	5	14,7%	17	50,0%	10	29,4%	2	5,9%
Sviluppo interculturale dei sistemi turistici	11	50,0%	3	13,6%	7	31,8%	1	4,5%
Antropologia culturale, etnologia, etnolinguistica	4	16,0%	8	32,0%	7	28,0%	6	24,0%
Digital and Public Humanities	2	20,0%	3	30,0%	4	40,0%	1	10,0%
Scienze dell'antichità: letterature, storia e archeologia	0	0,0%	9	60,0%	4	26,7%	2	13,3%
Scienze archivistiche e biblioteconomiche	2	20,0%	2	20,0%	3	30,0%	3	30,0%
Filologia e letteratura italiana	2	9,5%	14	66,7%	2	9,5%	3	14,3%
Scienze filosofiche	2	10,5%	15	78,9%	1	5,3%	1	5,3%
Storia dal medioevo all'età contemporanea	1	5,9%	11	64,7%	3	17,6%	2	11,8%
Lavoro, cittadinanza sociale, interculturalità	6	40,0%	2	13,3%	6	40,0%	1	6,7%
Storia delle arti e conservazione dei beni artistici	12	19,0%	28	44,4%	18	28,6%	5	7,9%
Environmental Humanities	14	82,4%	1	5,9%	2	11,8%	0	0,0%
Lingue e civiltà dell'Asia e dell'Africa mediterranea	19	29,2%	19	29,2%	19	29,2%	8	12,3%
Lingue e letterature europee, americane e postcoloniali	16	21,6%	31	41,9%	17	23,0%	10	13,5%
Lingue, economie e istituzioni dell'Asia e dell'Africa mediterranea	15	51,7%	6	20,7%	6	20,7%	2	6,9%
Scienze del linguaggio	24	30,8%	24	30,8%	17	21,8%	13	16,7%
Relazioni internazionali comparate	4	7,8%	22	43,1%	9	17,6%	16	31,4%
Traduzione e interpretazione	10	37,0%	6	22,2%	8	29,6%	3	11,1%
Studi transmediterranei: migrazione, cooperazione e sviluppo	5	71,4%	1	14,3%	1	14,3%	0	0,0%
Language and Management to China	14	66,7%	0	0,0%	3	14,3%	4	19,0%
Totale ATENE0(*)	260	25,2%	383	37,1%	252	24,4%	136	13,2%

Corso di laurea	Sì		No		In parte		Non risponde	
	Ass.	%	Ass.	%	Ass.	%	Ass.	%
Biotechnologie per l'ambiente e lo sviluppo sostenibile	1	12,5%	1	12,5%	2	25,0%	4	50,0%
Science and Technology of Bio and Nanomaterials	4	44,4%	2	22,2%	2	22,2%	1	11,1%
Scienze ambientali	4	28,6%	5	35,7%	4	28,6%	1	7,1%
Chimica e tecnologie sostenibili	3	25,0%	2	16,7%	3	25,0%	4	33,3%
Computer Science and Information Technology	4	19,0%	10	47,6%	5	23,8%	2	9,5%
Governance delle organizzazioni pubbliche	3	42,9%	1	14,3%	1	14,3%	2	28,6%
Global Development and Entrepreneurship	13	38,2%	5	14,7%	8	23,5%	8	23,5%
Management	19	35,8%	15	28,3%	11	20,8%	8	15,1%
Data Analytics for Business and Society	7	28,0%	4	16,0%	9	36,0%	5	20,0%
Economics, Finance and Sustainability	12	25,0%	13	27,1%	14	29,2%	9	18,8%
Economia e finanza	12	30,8%	7	17,9%	16	41,0%	4	10,3%
Economia e gestione delle arti e delle attività culturali	32	45,7%	7	10,0%	19	27,1%	12	17,1%
Amministrazione, finanza e controllo	16	38,1%	8	19,0%	11	26,2%	7	16,7%
Economia e gestione delle aziende	8	30,8%	4	15,4%	13	50,0%	1	3,8%
Marketing e comunicazione	15	44,1%	7	20,6%	11	32,4%	1	2,9%
Sviluppo interculturale dei sistemi turistici	6	27,3%	5	22,7%	9	40,9%	2	9,1%
Antropologia culturale, etnologia, etnolinguistica	9	36,0%	2	8,0%	7	28,0%	7	28,0%
Digital and Public Humanities	8	80,0%	0	0,0%	1	10,0%	1	10,0%
Scienze dell'antichità: letterature, storia e archeologia	5	33,3%	2	13,3%	6	40,0%	2	13,3%
Scienze archivistiche e biblioteconomiche	2	20,0%	3	30,0%	3	30,0%	2	20,0%
Filologia e letteratura italiana	10	47,6%	5	23,8%	3	14,3%	3	14,3%
Scienze filosofiche	4	21,1%	4	21,1%	8	42,1%	3	15,8%
Storia dal medioevo all'età contemporanea	5	29,4%	5	29,4%	5	29,4%	2	11,8%
Lavoro, cittadinanza sociale, interculturalità	3	20,0%	6	40,0%	4	26,7%	2	13,3%
Storia delle arti e conservazione dei beni artistici	23	36,5%	12	19,0%	22	34,9%	6	9,5%
Environmental Humanities	5	29,4%	5	29,4%	3	17,6%	4	23,5%
Lingue e civiltà dell'Asia e dell'Africa mediterranea	32	49,2%	10	15,4%	17	26,2%	6	9,2%
Lingue e letterature europee, americane e postcoloniali	35	47,3%	10	13,5%	19	25,7%	10	13,5%
Lingue, economie e istituzioni dell'Asia e dell'Africa mediterranea	13	44,8%	6	20,7%	6	20,7%	4	13,8%
Scienze del linguaggio	33	42,3%	23	29,5%	13	16,7%	9	11,5%
Relazioni internazionali comparate	11	21,6%	13	25,5%	12	23,5%	15	29,4%
Traduzione e interpretazione	8	29,6%	5	18,5%	8	29,6%	6	22,2%
Studi transmediterranei: migrazione, cooperazione e sviluppo	3	42,9%	1	14,3%	2	28,6%	1	14,3%
Language and Management to China	10	47,6%	3	14,3%	3	14,3%	5	23,8%
Totale ATENEO(*)	379	36,8%	211	20,5%	282	27,4%	159	15,4%

Tabella 56 - Per la quantità/qualità dei servizi offerti (borse di studio, alloggi studenteschi...)

Corso di laurea	Sì		No		In parte		Non risponde	
	Ass.	%	Ass.	%	Ass.	%	Ass.	%
Biotechnologie per l'ambiente e lo sviluppo sostenibile	1	12,5%	3	37,5%	3	37,5%	1	12,5%
Science and Technology of Bio and Nanomaterials	1	11,1%	6	66,7%	1	11,1%	1	11,1%
Scienze ambientali	3	21,4%	11	78,6%	0	0,0%	0	0,0%
Chimica e tecnologie sostenibili	3	25,0%	4	33,3%	2	16,7%	3	25,0%
Computer Science and Information Technology	4	19,0%	10	47,6%	5	23,8%	2	9,5%
Governance delle organizzazioni pubbliche	2	28,6%	1	14,3%	2	28,6%	2	28,6%
Global Development and Entrepreneurship	8	23,5%	9	26,5%	6	17,6%	11	32,4%
Management	11	20,8%	26	49,1%	10	18,9%	6	11,3%
Data Analytics for Business and Society	6	24,0%	13	52,0%	2	8,0%	4	16,0%
Economics, Finance and Sustainability	9	18,8%	17	35,4%	14	29,2%	8	16,7%
Economia e finanza	7	17,9%	24	61,5%	3	7,7%	5	12,8%
Economia e gestione delle arti e delle attività culturali	9	12,9%	30	42,9%	14	20,0%	17	24,3%
Amministrazione, finanza e controllo	8	19,0%	19	45,2%	5	11,9%	10	23,8%
Economia e gestione delle aziende	5	19,2%	16	61,5%	4	15,4%	1	3,8%
Marketing e comunicazione	5	14,7%	21	61,8%	4	11,8%	4	11,8%
Sviluppo interculturale dei sistemi turistici	1	4,5%	14	63,6%	5	22,7%	2	9,1%
Antropologia culturale, etnologia, etnolinguistica	1	4,0%	13	52,0%	3	12,0%	8	32,0%
Digital and Public Humanities	1	10,0%	8	80,0%	0	0,0%	1	10,0%
Scienze dell'antichità: letterature, storia e archeologia	0	0,0%	11	73,3%	3	20,0%	1	6,7%
Scienze archivistiche e biblioteconomiche	0	0,0%	4	40,0%	2	20,0%	4	40,0%
Filologia e letteratura italiana	1	4,8%	14	66,7%	1	4,8%	5	23,8%
Scienze filosofiche	2	10,5%	10	52,6%	4	21,1%	3	15,8%
Storia dal medioevo all'età contemporanea	2	11,8%	12	70,6%	2	11,8%	1	5,9%
Lavoro, cittadinanza sociale, interculturalità	3	20,0%	8	53,3%	3	20,0%	1	6,7%
Storia delle arti e conservazione dei beni artistici	10	15,9%	40	63,5%	6	9,5%	7	11,1%
Environmental Humanities	1	5,9%	11	64,7%	3	17,6%	2	11,8%
Lingue e civiltà dell'Asia e dell'Africa mediterranea	8	12,3%	39	60,0%	9	13,8%	9	13,8%
Lingue e letterature europee, americane e postcoloniali	18	24,3%	33	44,6%	12	16,2%	11	14,9%
Lingue, economie e istituzioni dell'Asia e dell'Africa mediterranea	6	20,7%	12	41,4%	6	20,7%	5	17,2%
Scienze del linguaggio	23	29,5%	35	44,9%	10	12,8%	10	12,8%
Relazioni internazionali comparate	6	11,8%	28	54,9%	3	5,9%	14	27,5%
Traduzione e interpretazione	6	22,2%	13	48,1%	4	14,8%	4	14,8%
Studi transmediterranei: migrazione, cooperazione e sviluppo	1	14,3%	3	42,9%	2	28,6%	1	14,3%
Language and Management to China	3	14,3%	10	47,6%	4	19,0%	4	19,0%
Totale ATENEO(*)	175	17,0%	530	51,4%	157	15,2%	169	16,4%

Tabella 57 - Università non affollata								
Corso di laurea	Sì		No		In parte		Non risponde	
	Ass.	%	Ass.	%	Ass.	%	Ass.	%
Biotechnologie per l'ambiente e lo sviluppo sostenibile	0	0,0%	6	75,0%	0	0,0%	2	25,0%
Science and Technology of Bio and Nanomaterials	2	22,2%	5	55,6%	1	11,1%	1	11,1%
Scienze ambientali	3	21,4%	7	50,0%	2	14,3%	2	14,3%
Chimica e tecnologie sostenibili	4	33,3%	4	33,3%	1	8,3%	3	25,0%
Computer Science and Information Technology	3	14,3%	10	47,6%	5	23,8%	3	14,3%
Governance delle organizzazioni pubbliche	2	28,6%	4	57,1%	0	0,0%	1	14,3%
Global Development and Entrepreneurship	7	20,6%	9	26,5%	5	14,7%	13	38,2%
Management	4	7,5%	40	75,5%	2	3,8%	7	13,2%
Data Analytics for Business and Society	2	8,0%	16	64,0%	2	8,0%	5	20,0%
Economics, Finance and Sustainability	3	6,3%	31	64,6%	4	8,3%	10	20,8%
Economia e finanza	3	7,7%	28	71,8%	4	10,3%	4	10,3%
Economia e gestione delle arti e delle attività culturali	8	11,4%	43	61,4%	5	7,1%	14	20,0%
Amministrazione, finanza e controllo	2	4,8%	28	66,7%	2	4,8%	10	23,8%
Economia e gestione delle aziende	6	23,1%	17	65,4%	2	7,7%	1	3,8%
Marketing e comunicazione	2	5,9%	25	73,5%	2	5,9%	5	14,7%
Sviluppo interculturale dei sistemi turistici	0	0,0%	18	81,8%	2	9,1%	2	9,1%
Antropologia culturale, etnologia, etnolinguistica	3	12,0%	13	52,0%	1	4,0%	8	32,0%
Digital and Public Humanities	1	10,0%	8	80,0%	0	0,0%	1	10,0%
Scienze dell'antichità: letterature, storia e archeologia	3	20,0%	8	53,3%	3	20,0%	1	6,7%
Scienze archivistiche e biblioteconomiche	1	10,0%	5	50,0%	0	0,0%	4	40,0%
Filologia e letteratura italiana	5	23,8%	10	47,6%	1	4,8%	5	23,8%
Scienze filosofiche	3	15,8%	11	57,9%	3	15,8%	2	10,5%
Storia dal medioevo all'età contemporanea	1	5,9%	13	76,5%	1	5,9%	2	11,8%
Lavoro, cittadinanza sociale, interculturalità	1	6,7%	8	53,3%	3	20,0%	3	20,0%
Storia delle arti e conservazione dei beni artistici	5	7,9%	44	69,8%	7	11,1%	7	11,1%
Environmental Humanities	1	5,9%	13	76,5%	0	0,0%	3	17,6%
Lingue e civiltà dell'Asia e dell'Africa mediterranea	0	0,0%	45	69,2%	10	15,4%	10	15,4%
Lingue e letterature europee, americane e postcoloniali	9	12,2%	45	60,8%	8	10,8%	12	16,2%
Lingue, economie e istituzioni dell'Asia e dell'Africa mediterranea	3	10,3%	17	58,6%	5	17,2%	4	13,8%
Scienze del linguaggio	9	11,5%	45	57,7%	9	11,5%	15	19,2%
Relazioni internazionali comparate	2	3,9%	33	64,7%	0	0,0%	16	31,4%
Traduzione e interpretazione	3	11,1%	15	55,6%	3	11,1%	6	22,2%
Studi transmediterranei: migrazione, cooperazione e sviluppo	0	0,0%	5	71,4%	1	14,3%	1	14,3%
Language and Management to China	0	0,0%	13	61,9%	3	14,3%	5	23,8%
Totale ATENEO(*)	102	9,9%	643	62,4%	97	9,4%	189	18,3%

Tabella 58 - Posizione di Ca' Foscari nelle classifiche dei giornali

Corso di laurea	Sì		No		In parte		Non risponde	
	Ass.	%	Ass.	%	Ass.	%	Ass.	%
Biotechnologie per l'ambiente e lo sviluppo sostenibile	2	25,0%	4	50,0%	0	0,0%	2	25,0%
Science and Technology of Bio and Nanomaterials	1	11,1%	7	77,8%	0	0,0%	1	11,1%
Scienze ambientali	0	0,0%	13	92,9%	0	0,0%	1	7,1%
Chimica e tecnologie sostenibili	2	16,7%	6	50,0%	0	0,0%	4	33,3%
Computer Science and Information Technology	1	4,8%	15	71,4%	1	4,8%	4	19,0%
Governance delle organizzazioni pubbliche	1	14,3%	4	57,1%	1	14,3%	1	14,3%
Global Development and Entrepreneurship	7	20,6%	13	38,2%	3	8,8%	11	32,4%
Management	8	15,1%	34	64,2%	6	11,3%	5	9,4%
Data Analytics for Business and Society	3	12,0%	8	32,0%	9	36,0%	5	20,0%
Economics, Finance and Sustainability	4	8,3%	23	47,9%	14	29,2%	7	14,6%
Economia e finanza	10	25,6%	20	51,3%	5	12,8%	4	10,3%
Economia e gestione delle arti e delle attività culturali	5	7,1%	40	57,1%	10	14,3%	15	21,4%
Amministrazione, finanza e controllo	7	16,7%	17	40,5%	7	16,7%	11	26,2%
Economia e gestione delle aziende	9	34,6%	9	34,6%	7	26,9%	1	3,8%
Marketing e comunicazione	7	20,6%	18	52,9%	4	11,8%	5	14,7%
Sviluppo interculturale dei sistemi turistici	5	22,7%	12	54,5%	3	13,6%	2	9,1%
Antropologia culturale, etnologia, etnolinguistica	2	8,0%	12	48,0%	2	8,0%	9	36,0%
Digital and Public Humanities	0	0,0%	7	70,0%	1	10,0%	2	20,0%
Scienze dell'antichità: letterature, storia e archeologia	0	0,0%	11	73,3%	2	13,3%	2	13,3%
Scienze archivistiche e biblioteconomiche	0	0,0%	6	60,0%	0	0,0%	4	40,0%
Filologia e letteratura italiana	4	19,0%	10	47,6%	2	9,5%	5	23,8%
Scienze filosofiche	4	21,1%	10	52,6%	3	15,8%	2	10,5%
Storia dal medioevo all'età contemporanea	1	5,9%	11	64,7%	3	17,6%	2	11,8%
Lavoro, cittadinanza sociale, interculturalità	0	0,0%	8	53,3%	5	33,3%	2	13,3%
Storia delle arti e conservazione dei beni artistici	6	9,5%	38	60,3%	10	15,9%	9	14,3%
Environmental Humanities	0	0,0%	12	70,6%	2	11,8%	3	17,6%
Lingue e civiltà dell'Asia e dell'Africa mediterranea	8	12,3%	39	60,0%	6	9,2%	12	18,5%
Lingue e letterature europee, americane e postcoloniali	15	20,3%	34	45,9%	14	18,9%	11	14,9%
Lingue, economie e istituzioni dell'Asia e dell'Africa mediterranea	7	24,1%	13	44,8%	4	13,8%	5	17,2%
Scienze del linguaggio	8	10,3%	51	65,4%	7	9,0%	12	15,4%
Relazioni internazionali comparate	4	7,8%	24	47,1%	8	15,7%	15	29,4%
Traduzione e interpretazione	4	14,8%	16	59,3%	1	3,7%	6	22,2%
Studi transmediterranei: migrazione, cooperazione e sviluppo	1	14,3%	4	57,1%	1	14,3%	1	14,3%
Language and Management to China	2	9,5%	13	61,9%	1	4,8%	5	23,8%
Totale ATENEO(*)	138	13,4%	563	54,6%	143	13,9%	187	18,1%

Corso di laurea	Sì		No		In parte		Non risponde	
	Ass.	%	Ass.	%	Ass.	%	Ass.	%
Biotechnologie per l'ambiente e lo sviluppo sostenibile	2	25,0%	2	25,0%	2	25,0%	2	25,0%
Science and Technology of Bio and Nanomaterials	2	22,2%	5	55,6%	1	11,1%	1	11,1%
Scienze ambientali	2	14,3%	7	50,0%	3	21,4%	2	14,3%
Chimica e tecnologie sostenibili	3	25,0%	5	41,7%	0	0,0%	4	33,3%
Computer Science and Information Technology	5	23,8%	10	47,6%	3	14,3%	3	14,3%
Governance delle organizzazioni pubbliche	1	14,3%	5	71,4%	1	14,3%	0	0,0%
Global Development and Entrepreneurship	4	11,8%	12	35,3%	5	14,7%	13	38,2%
Management	9	17,0%	32	60,4%	7	13,2%	5	9,4%
Data Analytics for Business and Society	5	20,0%	10	40,0%	4	16,0%	6	24,0%
Economics, Finance and Sustainability	4	8,3%	31	64,6%	4	8,3%	9	18,8%
Economia e finanza	7	17,9%	22	56,4%	7	17,9%	3	7,7%
Economia e gestione delle arti e delle attività culturali	20	28,6%	25	35,7%	16	22,9%	9	12,9%
Amministrazione, finanza e controllo	5	11,9%	23	54,8%	3	7,1%	11	26,2%
Economia e gestione delle aziende	2	7,7%	18	69,2%	5	19,2%	1	3,8%
Marketing e comunicazione	2	5,9%	20	58,8%	6	17,6%	6	17,6%
Sviluppo interculturale dei sistemi turistici	5	22,7%	14	63,6%	1	4,5%	2	9,1%
Antropologia culturale, etnologia, etnolinguistica	3	12,0%	12	48,0%	2	8,0%	8	32,0%
Digital and Public Humanities	2	20,0%	6	60,0%	1	10,0%	1	10,0%
Scienze dell'antichità: letterature, storia e archeologia	1	6,7%	7	46,7%	5	33,3%	2	13,3%
Scienze archivistiche e biblioteconomiche	0	0,0%	6	60,0%	0	0,0%	4	40,0%
Filologia e letteratura italiana	6	28,6%	9	42,9%	2	9,5%	4	19,0%
Scienze filosofiche	3	15,8%	8	42,1%	5	26,3%	3	15,8%
Storia dal medioevo all'età contemporanea	3	17,6%	10	58,8%	3	17,6%	1	5,9%
Lavoro, cittadinanza sociale, interculturalità	2	13,3%	7	46,7%	4	26,7%	2	13,3%
Storia delle arti e conservazione dei beni artistici	16	25,4%	31	49,2%	8	12,7%	8	12,7%
Environmental Humanities	1	5,9%	13	76,5%	2	11,8%	1	5,9%
Lingue e civiltà dell'Asia e dell'Africa mediterranea	15	23,1%	31	47,7%	8	12,3%	11	16,9%
Lingue e letterature europee, americane e postcoloniali	16	21,6%	33	44,6%	11	14,9%	14	18,9%
Lingue, economie e istituzioni dell'Asia e dell'Africa mediterranea	6	20,7%	11	37,9%	7	24,1%	5	17,2%
Scienze del linguaggio	14	17,9%	43	55,1%	10	12,8%	11	14,1%
Relazioni internazionali comparate	6	11,8%	21	41,2%	10	19,6%	14	27,5%
Traduzione e interpretazione	6	22,2%	14	51,9%	1	3,7%	6	22,2%
Studi transmediterranei: migrazione, cooperazione e sviluppo	0	0,0%	5	71,4%	1	14,3%	1	14,3%
Language and Management to China	2	9,5%	9	42,9%	4	19,0%	6	28,6%
Totale ATENEO(*)	180	17,5%	519	50,3%	152	14,7%	180	17,5%

Tabella 60 - Per stare lontano/lontana da casa (avere più indipendenza)

Corso di laurea	Sì		No		In parte		Non risponde	
	Ass.	%	Ass.	%	Ass.	%	Ass.	%
Biotecnologie per l'ambiente e lo sviluppo sostenibile	2	25,0%	4	50,0%	0	0,0%	2	25,0%
Science and Technology of Bio and Nanomaterials	3	33,3%	3	33,3%	2	22,2%	1	11,1%
Scienze ambientali	1	7,1%	11	78,6%	1	7,1%	1	7,1%
Chimica e tecnologie sostenibili	2	16,7%	6	50,0%	1	8,3%	3	25,0%
Computer Science and Information Technology	2	9,5%	13	61,9%	2	9,5%	4	19,0%
Governance delle organizzazioni pubbliche	0	0,0%	7	100,0%	0	0,0%	0	0,0%
Global Development and Entrepreneurship	6	17,6%	13	38,2%	2	5,9%	13	38,2%
Management	4	7,5%	37	69,8%	5	9,4%	7	13,2%
Data Analytics for Business and Society	2	8,0%	15	60,0%	3	12,0%	5	20,0%
Economics, Finance and Sustainability	5	10,4%	32	66,7%	2	4,2%	9	18,8%
Economia e finanza	3	7,7%	29	74,4%	1	2,6%	6	15,4%
Economia e gestione delle arti e delle attività culturali	20	28,6%	31	44,3%	7	10,0%	12	17,1%
Amministrazione, finanza e controllo	3	7,1%	26	61,9%	2	4,8%	11	26,2%
Economia e gestione delle aziende	1	3,8%	23	88,5%	1	3,8%	1	3,8%
Marketing e comunicazione	5	14,7%	23	67,6%	2	5,9%	4	11,8%
Sviluppo interculturale dei sistemi turistici	0	0,0%	16	72,7%	4	18,2%	2	9,1%
Antropologia culturale, etnologia, etnolinguistica	3	12,0%	12	48,0%	2	8,0%	8	32,0%
Digital and Public Humanities	2	20,0%	5	50,0%	2	20,0%	1	10,0%
Scienze dell'antichità: letterature, storia e archeologia	3	20,0%	8	53,3%	3	20,0%	1	6,7%
Scienze archivistiche e biblioteconomiche	0	0,0%	5	50,0%	1	10,0%	4	40,0%
Filologia e letteratura italiana	2	9,5%	11	52,4%	4	19,0%	4	19,0%
Scienze filosofiche	3	15,8%	10	52,6%	4	21,1%	2	10,5%
Storia dal medioevo all'età contemporanea	1	5,9%	13	76,5%	1	5,9%	2	11,8%
Lavoro, cittadinanza sociale, interculturalità	1	6,7%	7	46,7%	3	20,0%	4	26,7%
Storia delle arti e conservazione dei beni artistici	18	28,6%	28	44,4%	10	15,9%	7	11,1%
Environmental Humanities	6	35,3%	6	35,3%	5	29,4%	0	0,0%
Lingue e civiltà dell'Asia e dell'Africa mediterranea	19	29,2%	26	40,0%	11	16,9%	9	13,8%
Lingue e letterature europee, americane e postcoloniali	13	17,6%	37	50,0%	10	13,5%	14	18,9%
Lingue, economie e istituzioni dell'Asia e dell'Africa mediterranea	6	20,7%	9	31,0%	9	31,0%	5	17,2%
Scienze del linguaggio	11	14,1%	44	56,4%	10	12,8%	13	16,7%
Relazioni internazionali comparate	8	15,7%	23	45,1%	5	9,8%	15	29,4%
Traduzione e interpretazione	4	14,8%	14	51,9%	3	11,1%	6	22,2%
Studi transmediterranei: migrazione, cooperazione e sviluppo	2	28,6%	4	57,1%	0	0,0%	1	14,3%
Language and Management to China	1	4,8%	11	52,4%	2	9,5%	7	33,3%
Totale ATENEO(*)	162	15,7%	564	54,7%	120	11,6%	185	17,9%

Corso di laurea	Sì		No		In parte		Non risponde	
	Ass.	%	Ass.	%	Ass.	%	Ass.	%
Biotechnologie per l'ambiente e lo sviluppo sostenibile	1	12,5%	4	50,0%	1	12,5%	2	25,0%
Science and Technology of Bio and Nanomaterials	0	0,0%	6	66,7%	2	22,2%	1	11,1%
Scienze ambientali	4	28,6%	4	28,6%	5	35,7%	1	7,1%
Chimica e tecnologie sostenibili	5	41,7%	4	33,3%	2	16,7%	1	8,3%
Computer Science and Information Technology	7	33,3%	3	14,3%	7	33,3%	4	19,0%
Governance delle organizzazioni pubbliche	4	57,1%	0	0,0%	3	42,9%	0	0,0%
Global Development and Entrepreneurship	13	38,2%	11	32,4%	1	2,9%	9	26,5%
Management	14	26,4%	20	37,7%	12	22,6%	7	13,2%
Data Analytics for Business and Society	7	28,0%	9	36,0%	4	16,0%	5	20,0%
Economics, Finance and Sustainability	16	33,3%	16	33,3%	11	22,9%	5	10,4%
Economia e finanza	15	38,5%	10	25,6%	12	30,8%	2	5,1%
Economia e gestione delle arti e delle attività culturali	8	11,4%	35	50,0%	11	15,7%	16	22,9%
Amministrazione, finanza e controllo	18	42,9%	7	16,7%	11	26,2%	6	14,3%
Economia e gestione delle aziende	11	42,3%	12	46,2%	2	7,7%	1	3,8%
Marketing e comunicazione	11	32,4%	8	23,5%	12	35,3%	3	8,8%
Sviluppo interculturale dei sistemi turistici	9	40,9%	9	40,9%	2	9,1%	2	9,1%
Antropologia culturale, etnologia, etnolinguistica	5	20,0%	9	36,0%	3	12,0%	8	32,0%
Digital and Public Humanities	2	20,0%	7	70,0%	0	0,0%	1	10,0%
Scienze dell'antichità: letterature, storia e archeologia	5	33,3%	5	33,3%	3	20,0%	2	13,3%
Scienze archivistiche e biblioteconomiche	3	30,0%	2	20,0%	2	20,0%	3	30,0%
Filologia e letteratura italiana	6	28,6%	8	38,1%	5	23,8%	2	9,5%
Scienze filosofiche	5	26,3%	9	47,4%	4	21,1%	1	5,3%
Storia dal medioevo all'età contemporanea	8	47,1%	4	23,5%	5	29,4%	0	0,0%
Lavoro, cittadinanza sociale, interculturalità	6	40,0%	6	40,0%	1	6,7%	2	13,3%
Storia delle arti e conservazione dei beni artistici	12	19,0%	28	44,4%	16	25,4%	7	11,1%
Environmental Humanities	3	17,6%	6	35,3%	5	29,4%	3	17,6%
Lingue e civiltà dell'Asia e dell'Africa mediterranea	6	9,2%	41	63,1%	9	13,8%	9	13,8%
Lingue e letterature europee, americane e postcoloniali	18	24,3%	31	41,9%	15	20,3%	10	13,5%
Lingue, economie e istituzioni dell'Asia e dell'Africa mediterranea	3	10,3%	18	62,1%	3	10,3%	5	17,2%
Scienze del linguaggio	22	28,2%	31	39,7%	11	14,1%	14	17,9%
Relazioni internazionali comparate	13	25,5%	17	33,3%	6	11,8%	15	29,4%
Traduzione e interpretazione	3	11,1%	15	55,6%	5	18,5%	4	14,8%
Studi transmediterranei: migrazione, cooperazione e sviluppo	0	0,0%	5	71,4%	1	14,3%	1	14,3%
Language and Management to China	1	4,8%	15	71,4%	0	0,0%	5	23,8%
Totale ATENEO(*)	265	25,7%	415	40,3%	193	18,7%	158	15,3%

Tabella 62 - Per continuare il percorso triennale che ho già frequentato a Ca' Foscari

Corso di laurea	Sì		No		In parte		Non risponde	
	Ass.	%	Ass.	%	Ass.	%	Ass.	%
Biotechnologie per l'ambiente e lo sviluppo sostenibile	0	0,0%	6	75,0%	0	0,0%	2	25,0%
Science and Technology of Bio and Nanomaterials	1	11,1%	7	77,8%	0	0,0%	1	11,1%
Scienze ambientali	6	42,9%	5	35,7%	2	14,3%	1	7,1%
Chimica e tecnologie sostenibili	6	50,0%	3	25,0%	0	0,0%	3	25,0%
Computer Science and Information Technology	14	66,7%	1	4,8%	2	9,5%	4	19,0%
Governance delle organizzazioni pubbliche	3	42,9%	1	14,3%	2	28,6%	1	14,3%
Global Development and Entrepreneurship	14	41,2%	10	29,4%	1	2,9%	9	26,5%
Management	24	45,3%	17	32,1%	6	11,3%	6	11,3%
Data Analytics for Business and Society	8	32,0%	6	24,0%	5	20,0%	6	24,0%
Economics, Finance and Sustainability	12	25,0%	23	47,9%	7	14,6%	6	12,5%
Economia e finanza	18	46,2%	14	35,9%	4	10,3%	3	7,7%
Economia e gestione delle arti e delle attività culturali	15	21,4%	40	57,1%	3	4,3%	12	17,1%
Amministrazione, finanza e controllo	22	52,4%	6	14,3%	8	19,0%	6	14,3%
Economia e gestione delle aziende	15	57,7%	8	30,8%	2	7,7%	1	3,8%
Marketing e comunicazione	9	26,5%	11	32,4%	11	32,4%	3	8,8%
Sviluppo interculturale dei sistemi turistici	4	18,2%	14	63,6%	2	9,1%	2	9,1%
Antropologia culturale, etnologia, etnolinguistica	3	12,0%	14	56,0%	0	0,0%	8	32,0%
Digital and Public Humanities	1	10,0%	8	80,0%	0	0,0%	1	10,0%
Scienze dell'antichità: letterature, storia e archeologia	11	73,3%	1	6,7%	1	6,7%	2	13,3%
Scienze archivistiche e biblioteconomiche	3	30,0%	4	40,0%	1	10,0%	2	20,0%
Filologia e letteratura italiana	12	57,1%	5	23,8%	1	4,8%	3	14,3%
Scienze filosofiche	10	52,6%	6	31,6%	2	10,5%	1	5,3%
Storia dal medioevo all'età contemporanea	9	52,9%	5	29,4%	1	5,9%	2	11,8%
Lavoro, cittadinanza sociale, interculturalità	3	20,0%	8	53,3%	2	13,3%	2	13,3%
Storia delle arti e conservazione dei beni artistici	23	36,5%	28	44,4%	6	9,5%	6	9,5%
Environmental Humanities	2	11,8%	11	64,7%	1	5,9%	3	17,6%
Lingue e civiltà dell'Asia e dell'Africa mediterranea	39	60,0%	15	23,1%	4	6,2%	7	10,8%
Lingue e letterature europee, americane e postcoloniali	33	44,6%	27	36,5%	4	5,4%	10	13,5%
Lingue, economie e istituzioni dell'Asia e dell'Africa mediterranea	16	55,2%	8	27,6%	1	3,4%	4	13,8%
Scienze del linguaggio	32	41,0%	30	38,5%	4	5,1%	12	15,4%
Relazioni internazionali comparate	14	27,5%	19	37,3%	6	11,8%	12	23,5%
Traduzione e interpretazione	8	29,6%	14	51,9%	2	7,4%	3	11,1%
Studi transmediterranei: migrazione, cooperazione e sviluppo	1	14,3%	4	57,1%	1	14,3%	1	14,3%
Language and Management to China	7	33,3%	9	42,9%	1	4,8%	4	19,0%
Totale ATENEO(*)	400	38,8%	388	37,6%	93	9,0%	150	14,5%

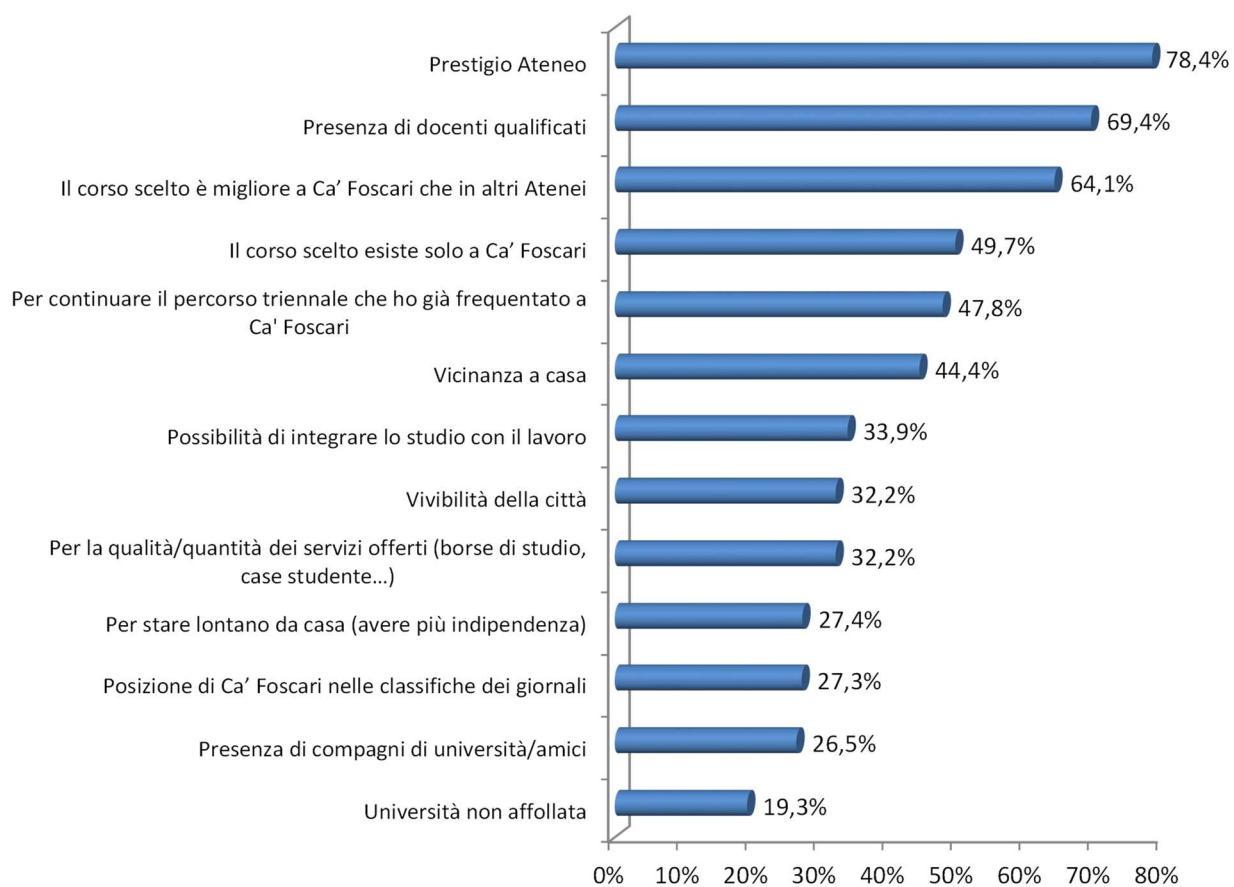
Tabella 63 - Altro (specificare)								
Corso di laurea	Sì		No		In parte		Non risponde	
	Ass.	%	Ass.	%	Ass.	%	Ass.	%
Biotechnologie per l'ambiente e lo sviluppo sostenibile	0	0,0%	2	25,0%	0	0,0%	6	75,0%
Science and Technology of Bio and Nanomaterials	0	0,0%	5	55,6%	0	0,0%	4	44,4%
Scienze ambientali	0	0,0%	7	50,0%	0	0,0%	7	50,0%
Chimica e tecnologie sostenibili	0	0,0%	2	16,7%	0	0,0%	10	83,3%
Computer Science and Information Technology	0	0,0%	7	33,3%	0	0,0%	14	66,7%
Governance delle organizzazioni pubbliche	0	0,0%	2	28,6%	0	0,0%	5	71,4%
Global Development and Entrepreneurship	1	2,9%	11	32,4%	0	0,0%	22	64,7%
Management	0	0,0%	26	49,1%	0	0,0%	27	50,9%
Data Analytics for Business and Society	1	4,0%	10	40,0%	0	0,0%	14	56,0%
Economics, Finance and Sustainability	0	0,0%	24	50,0%	0	0,0%	24	50,0%
Economia e finanza	0	0,0%	22	56,4%	0	0,0%	17	43,6%
Economia e gestione delle arti e delle attività culturali	1	1,4%	27	38,6%	0	0,0%	42	60,0%
Amministrazione, finanza e controllo	0	0,0%	13	31,0%	0	0,0%	29	69,0%
Economia e gestione delle aziende	0	0,0%	12	46,2%	0	0,0%	14	53,8%
Marketing e comunicazione	0	0,0%	17	50,0%	1	2,9%	16	47,1%
Sviluppo interculturale dei sistemi turistici	0	0,0%	8	36,4%	0	0,0%	14	63,6%
Antropologia culturale, etnologia, etnolinguistica	1	4,0%	11	44,0%	0	0,0%	13	52,0%
Digital and Public Humanities	0	0,0%	7	70,0%	0	0,0%	3	30,0%
Scienze dell'antichità: letterature, storia e archeologia	1	6,7%	8	53,3%	0	0,0%	6	40,0%
Scienze archivistiche e biblioteconomiche	0	0,0%	2	20,0%	0	0,0%	8	80,0%
Filologia e letteratura italiana	0	0,0%	7	33,3%	1	4,8%	13	61,9%
Scienze filosofiche	0	0,0%	7	36,8%	0	0,0%	12	63,2%
Storia dal medioevo all'età contemporanea	1	5,9%	6	35,3%	0	0,0%	10	58,8%
Lavoro, cittadinanza sociale, interculturalità	1	6,7%	6	40,0%	0	0,0%	8	53,3%
Storia delle arti e conservazione dei beni artistici	1	1,6%	17	27,0%	0	0,0%	45	71,4%
Environmental Humanities	0	0,0%	7	41,2%	0	0,0%	10	58,8%
Lingue e civiltà dell'Asia e dell'Africa mediterranea	0	0,0%	32	49,2%	0	0,0%	33	50,8%
Lingue e letterature europee, americane e postcoloniali	0	0,0%	29	39,2%	0	0,0%	45	60,8%
Lingue, economie e istituzioni dell'Asia e dell'Africa mediterranea	0	0,0%	13	44,8%	1	3,4%	15	51,7%
Scienze del linguaggio	1	1,3%	34	43,6%	0	0,0%	43	55,1%
Relazioni internazionali comparate	2	3,9%	20	39,2%	0	0,0%	29	56,9%
Traduzione e interpretazione	1	3,7%	10	37,0%	0	0,0%	16	59,3%
Studi transmediterranei: migrazione, cooperazione e sviluppo	0	0,0%	3	42,9%	0	0,0%	4	57,1%
Language and Management to China	0	0,0%	9	42,9%	0	0,0%	12	57,1%
Totale ATENEO(*)	12	1,2%	424	41,1%	3	0,3%	592	57,4%

Tabella 64 - Riepilogo motivazioni per l'iscrizione all'Ateneo di Ca' Foscari (% "Sì" + "In parte") – Parte prima

<i>Corso di laurea</i>	<i>Prestigio Ateneo</i>	<i>Presenza di docenti qualificati</i>	<i>Presenza di compagni e compagne università/amici e amiche</i>	<i>Possibilità di integrare lo studio con il lavoro</i>	<i>Il corso scelto esiste solo a Ca' Foscari</i>	<i>Il corso scelto è migliore a Ca' Foscari che in altri Atenei</i>	<i>Per la qualità/quantità dei servizi offerti (borse di studio, alloggi studenteschi...)</i>
Biotecnologie per l'ambiente e lo sviluppo sostenibile	87,5%	75,0%	12,5%	25,0%	75,0%	37,5%	50,0%
Science and Technology of Bio and Nanomaterials	77,8%	55,6%	33,3%	44,4%	77,8%	66,7%	22,2%
Scienze ambientali	42,9%	57,1%	42,9%	64,3%	28,6%	57,1%	21,4%
Chimica e tecnologie sostenibili	75,0%	66,7%	33,3%	33,3%	50,0%	50,0%	41,7%
Computer Science and Information Technology	52,4%	71,4%	61,9%	61,9%	19,0%	42,9%	42,9%
Governance delle organizzazioni pubbliche	100,0%	85,7%	28,6%	57,1%	28,6%	57,1%	57,1%
Global Development and Entrepreneurship	73,5%	55,9%	14,7%	35,3%	55,9%	61,8%	41,2%
Management	84,9%	47,2%	28,3%	34,0%	41,5%	56,6%	39,6%
Data Analytics for Business and Society	76,0%	72,0%	20,0%	40,0%	64,0%	64,0%	32,0%
Economics, Finance and Sustainability	85,4%	64,6%	22,9%	20,8%	62,5%	54,2%	47,9%
Economia e finanza	87,2%	56,4%	28,2%	28,2%	15,4%	71,8%	25,6%
Economia e gestione delle arti e delle attività culturali	84,3%	65,7%	21,4%	34,3%	68,6%	72,9%	32,9%
Amministrazione, finanza e controllo	90,5%	81,0%	28,6%	40,5%	31,0%	64,3%	31,0%
Economia e gestione delle aziende	84,6%	80,8%	30,8%	42,3%	46,2%	80,8%	34,6%
Marketing e comunicazione	85,3%	61,8%	11,8%	20,6%	44,1%	76,5%	26,5%
Sviluppo interculturale dei sistemi turistici	72,7%	59,1%	13,6%	40,9%	81,8%	68,2%	27,3%
Antropologia culturale, etnologia, etnolinguistica	72,0%	60,0%	12,0%	44,0%	44,0%	64,0%	16,0%
Digital and Public Humanities	70,0%	70,0%	10,0%	0,0%	60,0%	90,0%	10,0%
Scienze dell'antichità: letterature, storia e archeologia	80,0%	93,3%	40,0%	20,0%	26,7%	73,3%	20,0%
Scienze archivistiche e biblioteconomiche	30,0%	20,0%	0,0%	40,0%	50,0%	50,0%	20,0%
Filologia e letteratura italiana	81,0%	90,5%	42,9%	14,3%	19,0%	61,9%	9,5%
Scienze filosofiche	73,7%	89,5%	31,6%	31,6%	15,8%	63,2%	31,6%
Storia dal medioevo all'età contemporanea	70,6%	64,7%	17,6%	41,2%	23,5%	58,8%	23,5%
Lavoro, cittadinanza sociale, interculturalità	40,0%	60,0%	13,3%	60,0%	80,0%	46,7%	40,0%
Storia delle arti e conservazione dei beni artistici	81,0%	77,8%	25,4%	39,7%	47,6%	71,4%	25,4%
Environmental Humanities	76,5%	70,6%	11,8%	41,2%	94,1%	47,1%	23,5%
Lingue e civiltà dell'Asia e dell'Africa mediterranea	84,6%	81,5%	49,2%	12,3%	58,5%	75,4%	26,2%
Lingue e letterature europee, americane e postcoloniali	74,3%	79,7%	24,3%	40,5%	44,6%	73,0%	40,5%
Lingue, economie e istituzioni dell'Asia e dell'Africa mediterranea	82,8%	72,4%	55,2%	20,7%	72,4%	65,5%	41,4%
Scienze del linguaggio	89,7%	76,9%	21,8%	42,3%	52,6%	59,0%	42,3%
Relazioni internazionali comparate	62,7%	62,7%	25,5%	39,2%	25,5%	45,1%	17,6%
Traduzione e interpretazione	77,8%	55,6%	18,5%	25,9%	66,7%	59,3%	37,0%
Studi transmediterranei: migrazione, cooperazione e sviluppo	57,1%	85,7%	14,3%	14,3%	85,7%	71,4%	42,9%
Language and Management to China	81,0%	71,4%	23,8%	19,0%	81,0%	61,9%	33,3%
Totale ATENEO(*)	78,4%	69,4%	26,5%	33,9%	49,7%	64,1%	32,2%

Tabella 65 - Riepilogo motivazioni per l'iscrizione all'Ateneo di Ca' Foscari (% "Sì" + "In parte") – Parte seconda

Corso di laurea	Università non affollata	Posizione Ca' Foscari nelle classifiche dei giornali	Vivibilità della città	Per stare lontano/lontana da casa (avere più indipendenza)	Vicinanza a casa	Per continuare il percorso triennale che ho già frequentato a Ca' Foscari	Altro (specificare)
Biotechnologie per l'ambiente e lo sviluppo sostenibile	0,0%	25,0%	50,0%	25,0%	25,0%	0,0%	0,0%
Science and Technology of Bio and Nanomaterials	33,3%	11,1%	33,3%	55,6%	22,2%	11,1%	0,0%
Scienze ambientali	35,7%	0,0%	35,7%	14,3%	64,3%	57,1%	0,0%
Chimica e tecnologie sostenibili	41,7%	16,7%	25,0%	25,0%	58,3%	50,0%	0,0%
Computer Science and Information Technology	38,1%	9,5%	38,1%	19,0%	66,7%	76,2%	0,0%
Governance delle organizzazioni pubbliche	28,6%	28,6%	28,6%	0,0%	100,0%	71,4%	0,0%
Global Development and Entrepreneurship	35,3%	29,4%	26,5%	23,5%	41,2%	44,1%	2,9%
Management	11,3%	26,4%	30,2%	17,0%	49,1%	56,6%	0,0%
Data Analytics for Business and Society	16,0%	48,0%	36,0%	20,0%	44,0%	52,0%	4,0%
Economics, Finance and Sustainability	14,6%	37,5%	16,7%	14,6%	56,3%	39,6%	0,0%
Economia e finanza	17,9%	38,5%	35,9%	10,3%	69,2%	56,4%	0,0%
Economia e gestione delle arti e delle attività culturali	18,6%	21,4%	51,4%	38,6%	27,1%	25,7%	1,4%
Amministrazione, finanza e controllo	9,5%	33,3%	19,0%	11,9%	69,0%	71,4%	0,0%
Economia e gestione delle aziende	30,8%	61,5%	26,9%	7,7%	50,0%	65,4%	0,0%
Marketing e comunicazione	11,8%	32,4%	23,5%	20,6%	67,6%	58,8%	2,9%
Sviluppo interculturale dei sistemi turistici	9,1%	36,4%	27,3%	18,2%	50,0%	27,3%	0,0%
Antropologia culturale, etnologia, etnolinguistica	16,0%	16,0%	20,0%	20,0%	32,0%	12,0%	4,0%
Digital and Public Humanities	10,0%	10,0%	30,0%	40,0%	20,0%	10,0%	0,0%
Scienze dell'antichità: letterature, storia e archeologia	40,0%	13,3%	40,0%	40,0%	53,3%	80,0%	6,7%
Scienze archivistiche e biblioteconomiche	10,0%	0,0%	0,0%	10,0%	50,0%	40,0%	0,0%
Filologia e letteratura italiana	28,6%	28,6%	38,1%	28,6%	52,4%	61,9%	4,8%
Scienze filosofiche	31,6%	36,8%	42,1%	36,8%	47,4%	63,2%	0,0%
Storia dal medioevo all'età contemporanea	11,8%	23,5%	35,3%	11,8%	76,5%	58,8%	5,9%
Lavoro, cittadinanza sociale, interculturalità	26,7%	33,3%	40,0%	26,7%	46,7%	33,3%	6,7%
Storia delle arti e conservazione dei beni artistici	19,0%	25,4%	38,1%	44,4%	44,4%	46,0%	1,6%
Environmental Humanities	5,9%	11,8%	17,6%	64,7%	47,1%	17,6%	0,0%
Lingue e civiltà dell'Asia e dell'Africa mediterranea	15,4%	21,5%	35,4%	46,2%	23,1%	66,2%	0,0%
Lingue e letterature europee, americane e postcoloniali	23,0%	39,2%	36,5%	31,1%	44,6%	50,0%	0,0%
Lingue, economie e istituzioni dell'Asia e dell'Africa mediterranea	27,6%	37,9%	44,8%	51,7%	20,7%	58,6%	3,4%
Scienze del linguaggio	23,1%	19,2%	30,8%	26,9%	42,3%	46,2%	1,3%
Relazioni internazionali comparate	3,9%	23,5%	31,4%	25,5%	37,3%	39,2%	3,9%
Traduzione e interpretazione	22,2%	18,5%	25,9%	25,9%	29,6%	37,0%	3,7%
Studi transmediterranei: migrazione, cooperazione e sviluppo	14,3%	28,6%	14,3%	28,6%	14,3%	28,6%	0,0%
Language and Management to China	14,3%	14,3%	28,6%	14,3%	4,8%	38,1%	0,0%
Totale ATENEO(*)	19,3%	27,3%	32,2%	27,4%	44,4%	47,8%	1,5%

Grafico 3 - Riepilogo motivi iscrizione a Ca' Foscari (% "Sì" + "In parte").**Totale Campione: 1031 studenti**

SEZIONE F –SCELTA DI ISCRIVERSI ALLO SPECIFICO CORSO DI STUDI

Quesito: Quali sono i motivi della tua scelta di iscriverti allo specifico corso di studi?

("Sì" / "No" / "In parte" per ogni risposta)

(*) I corsi di laurea magistrale in "Engineering Physics" e "Conservation Science and Technology for Cultural Heritage" hanno avuto meno di cinque rispondenti al questionario, per questo motivo i dati per questi due corsi nella relazione non vengono forniti nel dettaglio ma sono compresi nelle righe dei totali di Ateneo.

Corso di laurea	Sì		No		In parte		Non risponde	
	Ass.	%	Ass.	%	Ass.	%	Ass.	%
Biotechnologie per l'ambiente e lo sviluppo sostenibile	7	87,5%	0	0,0%	0	0,0%	1	12,5%
Science and Technology of Bio and Nanomaterials	8	88,9%	0	0,0%	0	0,0%	1	11,1%
Scienze ambientali	12	85,7%	0	0,0%	2	14,3%	0	0,0%
Chimica e tecnologie sostenibili	10	83,3%	0	0,0%	0	0,0%	2	16,7%
Computer Science and Information Technology	20	95,2%	0	0,0%	0	0,0%	1	4,8%
Governance delle organizzazioni pubbliche	6	85,7%	0	0,0%	1	14,3%	0	0,0%
Global Development and Entrepreneurship	28	82,4%	0	0,0%	2	5,9%	4	11,8%
Management	46	86,8%	0	0,0%	3	5,7%	4	7,5%
Data Analytics for Business and Society	20	80,0%	1	4,0%	1	4,0%	3	12,0%
Economics, Finance and Sustainability	44	91,7%	0	0,0%	3	6,3%	1	2,1%
Economia e finanza	31	79,5%	1	2,6%	6	15,4%	1	2,6%
Economia e gestione delle arti e delle attività culturali	64	91,4%	0	0,0%	3	4,3%	3	4,3%
Amministrazione, finanza e controllo	38	90,5%	0	0,0%	1	2,4%	3	7,1%
Economia e gestione delle aziende	24	92,3%	0	0,0%	1	3,8%	1	3,8%
Marketing e comunicazione	30	88,2%	1	2,9%	3	8,8%	0	0,0%
Sviluppo interculturale dei sistemi turistici	22	100,0%	0	0,0%	0	0,0%	0	0,0%
Antropologia culturale, etnologia, etnolinguistica	22	88,0%	0	0,0%	0	0,0%	3	12,0%
Digital and Public Humanities	8	80,0%	0	0,0%	1	10,0%	1	10,0%
Scienze dell'antichità: letterature, storia e archeologia	13	86,7%	1	6,7%	0	0,0%	1	6,7%
Scienze archivistiche e biblioteconomiche	8	80,0%	0	0,0%	0	0,0%	2	20,0%
Filologia e letteratura italiana	20	95,2%	0	0,0%	1	4,8%	0	0,0%
Scienze filosofiche	19	100,0%	0	0,0%	0	0,0%	0	0,0%
Storia dal medioevo all'età contemporanea	15	88,2%	0	0,0%	2	11,8%	0	0,0%
Lavoro, cittadinanza sociale, interculturalità	14	93,3%	0	0,0%	0	0,0%	1	6,7%
Storia delle arti e conservazione dei beni artistici	56	88,9%	0	0,0%	3	4,8%	4	6,3%
Environmental Humanities	17	100,0%	0	0,0%	0	0,0%	0	0,0%
Lingue e civiltà dell'Asia e dell'Africa mediterranea	51	78,5%	2	3,1%	9	13,8%	3	4,6%
Lingue e letterature europee, americane e postcoloniali	64	86,5%	0	0,0%	3	4,1%	7	9,5%
Lingue, economie e istituzioni dell'Asia e dell'Africa mediterranea	22	75,9%	2	6,9%	3	10,3%	2	6,9%
Scienze del linguaggio	64	82,1%	5	6,4%	7	9,0%	2	2,6%
Relazioni internazionali comparate	40	78,4%	1	2,0%	3	5,9%	7	13,7%
Traduzione e interpretazione	24	88,9%	0	0,0%	2	7,4%	1	3,7%
Studi transmediterranei: migrazione, cooperazione e sviluppo	7	100,0%	0	0,0%	0	0,0%	0	0,0%
Language and Management to China	15	71,4%	1	4,8%	1	4,8%	4	19,0%
Totale ATENEO(*)	892	86,5%	15	1,5%	61	5,9%	63	6,1%

Tabella 66 - Naturale proseguimento della laurea triennale

Corso di laurea	Sì		No		In parte		Non risponde	
	Ass.	%	Ass.	%	Ass.	%	Ass.	%
Biotechnologie per l'ambiente e lo sviluppo sostenibile	2	25,0%	2	25,0%	2	25,0%	2	25,0%
Science and Technology of Bio and Nanomaterials	0	0,0%	6	66,7%	2	22,2%	1	11,1%
Scienze ambientali	7	50,0%	5	35,7%	1	7,1%	1	7,1%
Chimica e tecnologie sostenibili	9	75,0%	0	0,0%	1	8,3%	2	16,7%
Computer Science and Information Technology	10	47,6%	3	14,3%	3	14,3%	5	23,8%
Governance delle organizzazioni pubbliche	3	42,9%	2	28,6%	1	14,3%	1	14,3%
Global Development and Entrepreneurship	15	44,1%	3	8,8%	6	17,6%	10	29,4%
Management	28	52,8%	10	18,9%	11	20,8%	4	7,5%
Data Analytics for Business and Society	2	8,0%	8	32,0%	11	44,0%	4	16,0%
Economics, Finance and Sustainability	19	39,6%	13	27,1%	11	22,9%	5	10,4%
Economia e finanza	17	43,6%	8	20,5%	13	33,3%	1	2,6%
Economia e gestione delle arti e delle attività culturali	24	34,3%	23	32,9%	11	15,7%	12	17,1%
Amministrazione, finanza e controllo	19	45,2%	1	2,4%	17	40,5%	5	11,9%
Economia e gestione delle aziende	20	76,9%	3	11,5%	2	7,7%	1	3,8%
Marketing e comunicazione	10	29,4%	11	32,4%	9	26,5%	4	11,8%
Sviluppo interculturale dei sistemi turistici	7	31,8%	7	31,8%	6	27,3%	2	9,1%
Antropologia culturale, etnologia, etnolinguistica	6	24,0%	9	36,0%	2	8,0%	8	32,0%
Digital and Public Humanities	0	0,0%	4	40,0%	5	50,0%	1	10,0%
Scienze dell'antichità: letterature, storia e archeologia	12	80,0%	0	0,0%	2	13,3%	1	6,7%
Scienze archivistiche e biblioteconomiche	4	40,0%	0	0,0%	4	40,0%	2	20,0%
Filologia e letteratura italiana	18	85,7%	2	9,5%	0	0,0%	1	4,8%
Scienze filosofiche	16	84,2%	1	5,3%	2	10,5%	0	0,0%
Storia dal medioevo all'età contemporanea	10	58,8%	4	23,5%	1	5,9%	2	11,8%
Lavoro, cittadinanza sociale, interculturalità	1	6,7%	6	40,0%	6	40,0%	2	13,3%
Storia delle arti e conservazione dei beni artistici	41	65,1%	6	9,5%	11	17,5%	5	7,9%
Environmental Humanities	3	17,6%	8	47,1%	3	17,6%	3	17,6%
Lingue e civiltà dell'Asia e dell'Africa mediterranea	42	64,6%	7	10,8%	10	15,4%	6	9,2%
Lingue e letterature europee, americane e postcoloniali	46	62,2%	10	13,5%	9	12,2%	9	12,2%
Lingue, economie e istituzioni dell'Asia e dell'Africa mediterranea	18	62,1%	2	6,9%	6	20,7%	3	10,3%
Scienze del linguaggio	38	48,7%	20	25,6%	9	11,5%	11	14,1%
Relazioni internazionali comparate	21	41,2%	10	19,6%	8	15,7%	12	23,5%
Traduzione e interpretazione	15	55,6%	2	7,4%	7	25,9%	3	11,1%
Studi transmediterranei: migrazione, cooperazione e sviluppo	2	28,6%	2	28,6%	2	28,6%	1	14,3%
Language and Management to China	10	47,6%	2	9,5%	4	19,0%	5	23,8%
Totale ATENEO(*)	497	48,2%	200	19,4%	198	19,2%	136	13,2%

Tabella 67 - Prestigio del titolo								
Corso di laurea	Sì		No		In parte		Non risponde	
	Ass.	%	Ass.	%	Ass.	%	Ass.	%
Biotechnologie per l'ambiente e lo sviluppo sostenibile	3	37,5%	1	12,5%	2	25,0%	2	25,0%
Science and Technology of Bio and Nanomaterials	4	44,4%	3	33,3%	1	11,1%	1	11,1%
Scienze ambientali	2	14,3%	8	57,1%	3	21,4%	1	7,1%
Chimica e tecnologie sostenibili	4	33,3%	3	25,0%	3	25,0%	2	16,7%
Computer Science and Information Technology	12	57,1%	0	0,0%	7	33,3%	2	9,5%
Governance delle organizzazioni pubbliche	1	14,3%	2	28,6%	3	42,9%	1	14,3%
Global Development and Entrepreneurship	8	23,5%	6	17,6%	8	23,5%	12	35,3%
Management	19	35,8%	15	28,3%	13	24,5%	6	11,3%
Data Analytics for Business and Society	14	56,0%	2	8,0%	5	20,0%	4	16,0%
Economics, Finance and Sustainability	24	50,0%	10	20,8%	10	20,8%	4	8,3%
Economia e finanza	22	56,4%	6	15,4%	9	23,1%	2	5,1%
Economia e gestione delle arti e delle attività culturali	19	27,1%	21	30,0%	17	24,3%	13	18,6%
Amministrazione, finanza e controllo	21	50,0%	5	11,9%	9	21,4%	7	16,7%
Economia e gestione delle aziende	10	38,5%	6	23,1%	9	34,6%	1	3,8%
Marketing e comunicazione	9	26,5%	8	23,5%	12	35,3%	5	14,7%
Sviluppo interculturale dei sistemi turistici	7	31,8%	8	36,4%	4	18,2%	3	13,6%
Antropologia culturale, etnologia, etnolinguistica	1	4,0%	13	52,0%	3	12,0%	8	32,0%
Digital and Public Humanities	3	30,0%	4	40,0%	2	20,0%	1	10,0%
Scienze dell'antichità: letterature, storia e archeologia	3	20,0%	8	53,3%	3	20,0%	1	6,7%
Scienze archivistiche e biblioteconomiche	1	10,0%	4	40,0%	2	20,0%	3	30,0%
Filologia e letteratura italiana	7	33,3%	6	28,6%	5	23,8%	3	14,3%
Scienze filosofiche	2	10,5%	12	63,2%	3	15,8%	2	10,5%
Storia dal medioevo all'età contemporanea	3	17,6%	6	35,3%	6	35,3%	2	11,8%
Lavoro, cittadinanza sociale, interculturalità	2	13,3%	9	60,0%	1	6,7%	3	20,0%
Storia delle arti e conservazione dei beni artistici	11	17,5%	31	49,2%	15	23,8%	6	9,5%
Environmental Humanities	4	23,5%	4	23,5%	7	41,2%	2	11,8%
Lingue e civiltà dell'Asia e dell'Africa mediterranea	22	33,8%	16	24,6%	18	27,7%	9	13,8%
Lingue e letterature europee, americane e postcoloniali	28	37,8%	20	27,0%	15	20,3%	11	14,9%
Lingue, economie e istituzioni dell'Asia e dell'Africa mediterranea	8	27,6%	6	20,7%	11	37,9%	4	13,8%
Scienze del linguaggio	27	34,6%	28	35,9%	12	15,4%	11	14,1%
Relazioni internazionali comparate	10	19,6%	18	35,3%	9	17,6%	14	27,5%
Traduzione e interpretazione	9	33,3%	4	14,8%	8	29,6%	6	22,2%
Studi transmediterranei: migrazione, cooperazione e sviluppo	1	14,3%	3	42,9%	2	28,6%	1	14,3%
Language and Management to China	10	47,6%	3	14,3%	4	19,0%	4	19,0%
Totale ATENEO(*)	332	32,2%	299	29,0%	242	23,5%	158	15,3%

Tabella 68 - Era il corso che mi riconosceva il maggior numero di crediti

Corso di laurea	Sì		No		In parte		Non risponde	
	Ass.	%	Ass.	%	Ass.	%	Ass.	%
Biotecnologie per l'ambiente e lo sviluppo sostenibile	0	0,0%	5	62,5%	1	12,5%	2	25,0%
Science and Technology of Bio and Nanomaterials	1	11,1%	5	55,6%	2	22,2%	1	11,1%
Scienze ambientali	0	0,0%	11	78,6%	1	7,1%	2	14,3%
Chimica e tecnologie sostenibili	1	8,3%	7	58,3%	0	0,0%	4	33,3%
Computer Science and Information Technology	0	0,0%	14	66,7%	2	9,5%	5	23,8%
Governance delle organizzazioni pubbliche	0	0,0%	6	85,7%	0	0,0%	1	14,3%
Global Development and Entrepreneurship	4	11,8%	16	47,1%	1	2,9%	13	38,2%
Management	2	3,8%	43	81,1%	1	1,9%	7	13,2%
Data Analytics for Business and Society	3	12,0%	14	56,0%	2	8,0%	6	24,0%
Economics, Finance and Sustainability	1	2,1%	39	81,3%	0	0,0%	8	16,7%
Economia e finanza	0	0,0%	32	82,1%	1	2,6%	6	15,4%
Economia e gestione delle arti e delle attività culturali	3	4,3%	47	67,1%	4	5,7%	16	22,9%
Amministrazione, finanza e controllo	0	0,0%	32	76,2%	0	0,0%	10	23,8%
Economia e gestione delle aziende	0	0,0%	25	96,2%	0	0,0%	1	3,8%
Marketing e comunicazione	0	0,0%	29	85,3%	0	0,0%	5	14,7%
Sviluppo interculturale dei sistemi turistici	1	4,5%	17	77,3%	2	9,1%	2	9,1%
Antropologia culturale, etnologia, etnolinguistica	3	12,0%	15	60,0%	0	0,0%	7	28,0%
Digital and Public Humanities	0	0,0%	8	80,0%	1	10,0%	1	10,0%
Scienze dell'antichità: letterature, storia e archeologia	0	0,0%	13	86,7%	0	0,0%	2	13,3%
Scienze archivistiche e biblioteconomiche	0	0,0%	7	70,0%	0	0,0%	3	30,0%
Filologia e letteratura italiana	1	4,8%	16	76,2%	0	0,0%	4	19,0%
Scienze filosofiche	1	5,3%	14	73,7%	1	5,3%	3	15,8%
Storia dal medioevo all'età contemporanea	2	11,8%	13	76,5%	0	0,0%	2	11,8%
Lavoro, cittadinanza sociale, interculturalità	1	6,7%	9	60,0%	0	0,0%	5	33,3%
Storia delle arti e conservazione dei beni artistici	3	4,8%	48	76,2%	2	3,2%	10	15,9%
Environmental Humanities	1	5,9%	12	70,6%	2	11,8%	2	11,8%
Lingue e civiltà dell'Asia e dell'Africa mediterranea	3	4,6%	47	72,3%	2	3,1%	13	20,0%
Lingue e letterature europee, americane e postcoloniali	5	6,8%	46	62,2%	9	12,2%	14	18,9%
Lingue, economie e istituzioni dell'Asia e dell'Africa mediterranea	1	3,4%	22	75,9%	1	3,4%	5	17,2%
Scienze del linguaggio	14	17,9%	47	60,3%	4	5,1%	13	16,7%
Relazioni internazionali comparate	6	11,8%	29	56,9%	2	3,9%	14	27,5%
Traduzione e interpretazione	1	3,7%	19	70,4%	1	3,7%	6	22,2%
Studi transmediterranei: migrazione, cooperazione e sviluppo	0	0,0%	6	85,7%	0	0,0%	1	14,3%
Language and Management to China	0	0,0%	14	66,7%	1	4,8%	6	28,6%
Totale ATENEO(*)	58	5,6%	728	70,6%	44	4,3%	201	19,5%

Tabella 69 - Offre molte possibilità di impiego								
Corso di laurea	Sì		No		In parte		Non risponde	
	Ass.	%	Ass.	%	Ass.	%	Ass.	%
Biotechnologie per l'ambiente e lo sviluppo sostenibile	7	87,5%	0	0,0%	0	0,0%	1	12,5%
Science and Technology of Bio and Nanomaterials	2	22,2%	3	33,3%	3	33,3%	1	11,1%
Scienze ambientali	4	28,6%	3	21,4%	5	35,7%	2	14,3%
Chimica e tecnologie sostenibili	5	41,7%	2	16,7%	3	25,0%	2	16,7%
Computer Science and Information Technology	13	61,9%	1	4,8%	3	14,3%	4	19,0%
Governance delle organizzazioni pubbliche	3	42,9%	0	0,0%	3	42,9%	1	14,3%
Global Development and Entrepreneurship	12	35,3%	2	5,9%	11	32,4%	9	26,5%
Management	20	37,7%	4	7,5%	23	43,4%	6	11,3%
Data Analytics for Business and Society	17	68,0%	2	8,0%	3	12,0%	3	12,0%
Economics, Finance and Sustainability	24	50,0%	4	8,3%	17	35,4%	3	6,3%
Economia e finanza	21	53,8%	5	12,8%	10	25,6%	3	7,7%
Economia e gestione delle arti e delle attività culturali	18	25,7%	17	24,3%	22	31,4%	13	18,6%
Amministrazione, finanza e controllo	26	61,9%	1	2,4%	10	23,8%	5	11,9%
Economia e gestione delle aziende	14	53,8%	1	3,8%	10	38,5%	1	3,8%
Marketing e comunicazione	13	38,2%	2	5,9%	16	47,1%	3	8,8%
Sviluppo interculturale dei sistemi turistici	8	36,4%	4	18,2%	8	36,4%	2	9,1%
Antropologia culturale, etnologia, etnolinguistica	0	0,0%	12	48,0%	5	20,0%	8	32,0%
Digital and Public Humanities	3	30,0%	1	10,0%	5	50,0%	1	10,0%
Scienze dell'antichità: letterature, storia e archeologia	1	6,7%	11	73,3%	1	6,7%	2	13,3%
Scienze archivistiche e biblioteconomiche	2	20,0%	3	30,0%	3	30,0%	2	20,0%
Filologia e letteratura italiana	2	9,5%	9	42,9%	6	28,6%	4	19,0%
Scienze filosofiche	1	5,3%	13	68,4%	3	15,8%	2	10,5%
Storia dal medioevo all'età contemporanea	1	5,9%	10	58,8%	4	23,5%	2	11,8%
Lavoro, cittadinanza sociale, interculturalità	1	6,7%	5	33,3%	6	40,0%	3	20,0%
Storia delle arti e conservazione dei beni artistici	1	1,6%	37	58,7%	17	27,0%	8	12,7%
Environmental Humanities	2	11,8%	8	47,1%	4	23,5%	3	17,6%
Lingue e civiltà dell'Asia e dell'Africa mediterranea	6	9,2%	27	41,5%	18	27,7%	14	21,5%
Lingue e letterature europee, americane e postcoloniali	14	18,9%	28	37,8%	18	24,3%	14	18,9%
Lingue, economie e istituzioni dell'Asia e dell'Africa mediterranea	7	24,1%	6	20,7%	11	37,9%	5	17,2%
Scienze del linguaggio	18	23,1%	17	21,8%	31	39,7%	12	15,4%
Relazioni internazionali comparate	11	21,6%	12	23,5%	14	27,5%	14	27,5%
Traduzione e interpretazione	6	22,2%	7	25,9%	9	33,3%	5	18,5%
Studi transmediterranei: migrazione, cooperazione e sviluppo	1	14,3%	1	14,3%	4	57,1%	1	14,3%
Language and Management to China	11	52,4%	3	14,3%	3	14,3%	4	19,0%
Totale ATENEO(*)	296	28,7%	263	25,5%	309	30,0%	163	15,8%

Tabella 70 - Tradizioni e/o consigli familiari

Corso di laurea	Sì		No		In parte		Non risponde	
	Ass.	%	Ass.	%	Ass.	%	Ass.	%
Biotecnologie per l'ambiente e lo sviluppo sostenibile	0	0,0%	6	75,0%	0	0,0%	2	25,0%
Science and Technology of Bio and Nanomaterials	0	0,0%	8	88,9%	0	0,0%	1	11,1%
Scienze ambientali	0	0,0%	11	78,6%	1	7,1%	2	14,3%
Chimica e tecnologie sostenibili	0	0,0%	9	75,0%	0	0,0%	3	25,0%
Computer Science and Information Technology	0	0,0%	15	71,4%	1	4,8%	5	23,8%
Governance delle organizzazioni pubbliche	1	14,3%	4	57,1%	1	14,3%	1	14,3%
Global Development and Entrepreneurship	1	2,9%	20	58,8%	0	0,0%	13	38,2%
Management	1	1,9%	43	81,1%	2	3,8%	7	13,2%
Data Analytics for Business and Society	0	0,0%	18	72,0%	2	8,0%	5	20,0%
Economics, Finance and Sustainability	1	2,1%	37	77,1%	1	2,1%	9	18,8%
Economia e finanza	4	10,3%	27	69,2%	2	5,1%	6	15,4%
Economia e gestione delle arti e delle attività culturali	1	1,4%	50	71,4%	3	4,3%	16	22,9%
Amministrazione, finanza e controllo	4	9,5%	24	57,1%	6	14,3%	8	19,0%
Economia e gestione delle aziende	0	0,0%	23	88,5%	2	7,7%	1	3,8%
Marketing e comunicazione	0	0,0%	26	76,5%	3	8,8%	5	14,7%
Sviluppo interculturale dei sistemi turistici	2	9,1%	19	86,4%	0	0,0%	1	4,5%
Antropologia culturale, etnologia, etnolinguistica	0	0,0%	16	64,0%	0	0,0%	9	36,0%
Digital and Public Humanities	0	0,0%	9	90,0%	0	0,0%	1	10,0%
Scienze dell'antichità: letterature, storia e archeologia	2	13,3%	12	80,0%	0	0,0%	1	6,7%
Scienze archivistiche e biblioteconomiche	0	0,0%	7	70,0%	0	0,0%	3	30,0%
Filologia e letteratura italiana	1	4,8%	15	71,4%	1	4,8%	4	19,0%
Scienze filosofiche	0	0,0%	16	84,2%	1	5,3%	2	10,5%
Storia dal medioevo all'età contemporanea	2	11,8%	13	76,5%	0	0,0%	2	11,8%
Lavoro, cittadinanza sociale, interculturalità	0	0,0%	11	73,3%	0	0,0%	4	26,7%
Storia delle arti e conservazione dei beni artistici	1	1,6%	47	74,6%	5	7,9%	10	15,9%
Environmental Humanities	0	0,0%	14	82,4%	0	0,0%	3	17,6%
Lingue e civiltà dell'Asia e dell'Africa mediterranea	0	0,0%	48	73,8%	4	6,2%	13	20,0%
Lingue e letterature europee, americane e postcoloniali	2	2,7%	49	66,2%	9	12,2%	14	18,9%
Lingue, economie e istituzioni dell'Asia e dell'Africa mediterranea	2	6,9%	21	72,4%	1	3,4%	5	17,2%
Scienze del linguaggio	2	2,6%	53	67,9%	7	9,0%	16	20,5%
Relazioni internazionali comparate	1	2,0%	34	66,7%	1	2,0%	15	29,4%
Traduzione e interpretazione	2	7,4%	19	70,4%	0	0,0%	6	22,2%
Studi transmediterranei: migrazione, cooperazione e sviluppo	0	0,0%	6	85,7%	0	0,0%	1	14,3%
Language and Management to China	1	4,8%	12	57,1%	2	9,5%	6	28,6%
Totale ATENEO(*)	31	3,0%	744	72,2%	55	5,3%	201	19,5%

Corso di laurea	Sì		No		In parte		Non risponde	
	Ass.	%	Ass.	%	Ass.	%	Ass.	%
Biotechnologie per l'ambiente e lo sviluppo sostenibile	0	0,0%	4	50,0%	2	25,0%	2	25,0%
Science and Technology of Bio and Nanomaterials	1	11,1%	6	66,7%	1	11,1%	1	11,1%
Scienze ambientali	2	14,3%	9	64,3%	1	7,1%	2	14,3%
Chimica e tecnologie sostenibili	2	16,7%	6	50,0%	1	8,3%	3	25,0%
Computer Science and Information Technology	2	9,5%	9	42,9%	5	23,8%	5	23,8%
Governance delle organizzazioni pubbliche	0	0,0%	6	85,7%	0	0,0%	1	14,3%
Global Development and Entrepreneurship	2	5,9%	19	55,9%	0	0,0%	13	38,2%
Management	2	3,8%	39	73,6%	5	9,4%	7	13,2%
Data Analytics for Business and Society	1	4,0%	18	72,0%	1	4,0%	5	20,0%
Economics, Finance and Sustainability	2	4,2%	35	72,9%	3	6,3%	8	16,7%
Economia e finanza	2	5,1%	26	66,7%	5	12,8%	6	15,4%
Economia e gestione delle arti e delle attività culturali	2	2,9%	52	74,3%	0	0,0%	16	22,9%
Amministrazione, finanza e controllo	0	0,0%	28	66,7%	5	11,9%	9	21,4%
Economia e gestione delle aziende	2	7,7%	22	84,6%	1	3,8%	1	3,8%
Marketing e comunicazione	0	0,0%	28	82,4%	1	2,9%	5	14,7%
Sviluppo interculturale dei sistemi turistici	1	4,5%	19	86,4%	0	0,0%	2	9,1%
Antropologia culturale, etnologia, etnolinguistica	1	4,0%	15	60,0%	0	0,0%	9	36,0%
Digital and Public Humanities	0	0,0%	8	80,0%	0	0,0%	2	20,0%
Scienze dell'antichità: letterature, storia e archeologia	0	0,0%	13	86,7%	1	6,7%	1	6,7%
Scienze archivistiche e biblioteconomiche	0	0,0%	7	70,0%	0	0,0%	3	30,0%
Filologia e letteratura italiana	1	4,8%	14	66,7%	2	9,5%	4	19,0%
Scienze filosofiche	0	0,0%	16	84,2%	1	5,3%	2	10,5%
Storia dal medioevo all'età contemporanea	1	5,9%	13	76,5%	1	5,9%	2	11,8%
Lavoro, cittadinanza sociale, interculturalità	0	0,0%	11	73,3%	0	0,0%	4	26,7%
Storia delle arti e conservazione dei beni artistici	3	4,8%	46	73,0%	4	6,3%	10	15,9%
Environmental Humanities	1	5,9%	13	76,5%	0	0,0%	3	17,6%
Lingue e civiltà dell'Asia e dell'Africa mediterranea	5	7,7%	33	50,8%	16	24,6%	11	16,9%
Lingue e letterature europee, americane e postcoloniali	3	4,1%	49	66,2%	7	9,5%	15	20,3%
Lingue, economie e istituzioni dell'Asia e dell'Africa mediterranea	6	20,7%	15	51,7%	4	13,8%	4	13,8%
Scienze del linguaggio	3	3,8%	54	69,2%	5	6,4%	16	20,5%
Relazioni internazionali comparate	3	5,9%	27	52,9%	6	11,8%	15	29,4%
Traduzione e interpretazione	2	7,4%	18	66,7%	1	3,7%	6	22,2%
Studi transmediterranei: migrazione, cooperazione e sviluppo	1	14,3%	5	71,4%	0	0,0%	1	14,3%
Language and Management to China	2	9,5%	11	52,4%	2	9,5%	6	28,6%
Totale ATENEO(*)	53	5,1%	696	67,5%	81	7,9%	201	19,5%

Tabella 72 - Necessaria per la professione cui aspiro o che sto svolgendo

Corso di laurea	Sì		No		In parte		Non risponde	
	Ass.	%	Ass.	%	Ass.	%	Ass.	%
Biotecnologie per l'ambiente e lo sviluppo sostenibile	4	50,0%	1	12,5%	1	12,5%	2	25,0%
Science and Technology of Bio and Nanomaterials	3	33,3%	4	44,4%	1	11,1%	1	11,1%
Scienze ambientali	5	35,7%	0	0,0%	8	57,1%	1	7,1%
Chimica e tecnologie sostenibili	8	66,7%	1	8,3%	2	16,7%	1	8,3%
Computer Science and Information Technology	10	47,6%	1	4,8%	7	33,3%	3	14,3%
Governance delle organizzazioni pubbliche	5	71,4%	0	0,0%	1	14,3%	1	14,3%
Global Development and Entrepreneurship	16	47,1%	2	5,9%	7	20,6%	9	26,5%
Management	25	47,2%	7	13,2%	15	28,3%	6	11,3%
Data Analytics for Business and Society	14	56,0%	3	12,0%	6	24,0%	2	8,0%
Economics, Finance and Sustainability	21	43,8%	10	20,8%	11	22,9%	6	12,5%
Economia e finanza	19	48,7%	7	17,9%	11	28,2%	2	5,1%
Economia e gestione delle arti e delle attività culturali	45	64,3%	2	2,9%	14	20,0%	9	12,9%
Amministrazione, finanza e controllo	20	47,6%	1	2,4%	14	33,3%	7	16,7%
Economia e gestione delle aziende	11	42,3%	4	15,4%	10	38,5%	1	3,8%
Marketing e comunicazione	21	61,8%	4	11,8%	7	20,6%	2	5,9%
Sviluppo interculturale dei sistemi turistici	13	59,1%	4	18,2%	4	18,2%	1	4,5%
Antropologia culturale, etnologia, etnolinguistica	8	32,0%	4	16,0%	5	20,0%	8	32,0%
Digital and Public Humanities	3	30,0%	3	30,0%	3	30,0%	1	10,0%
Scienze dell'antichità: letterature, storia e archeologia	9	60,0%	3	20,0%	2	13,3%	1	6,7%
Scienze archivistiche e biblioteconomiche	8	80,0%	0	0,0%	0	0,0%	2	20,0%
Filologia e letteratura italiana	18	85,7%	2	9,5%	0	0,0%	1	4,8%
Scienze filosofiche	10	52,6%	2	10,5%	6	31,6%	1	5,3%
Storia dal medioevo all'età contemporanea	6	35,3%	6	35,3%	4	23,5%	1	5,9%
Lavoro, cittadinanza sociale, interculturalità	7	46,7%	1	6,7%	5	33,3%	2	13,3%
Storia delle arti e conservazione dei beni artistici	40	63,5%	5	7,9%	9	14,3%	9	14,3%
Environmental Humanities	4	23,5%	3	17,6%	7	41,2%	3	17,6%
Lingue e civiltà dell'Asia e dell'Africa mediterranea	28	43,1%	15	23,1%	12	18,5%	10	15,4%
Lingue e letterature europee, americane e postcoloniali	36	48,6%	9	12,2%	17	23,0%	12	16,2%
Lingue, economie e istituzioni dell'Asia e dell'Africa mediterranea	10	34,5%	6	20,7%	9	31,0%	4	13,8%
Scienze del linguaggio	53	67,9%	6	7,7%	7	9,0%	12	15,4%
Relazioni internazionali comparate	22	43,1%	6	11,8%	10	19,6%	13	25,5%
Traduzione e interpretazione	19	70,4%	1	3,7%	4	14,8%	3	11,1%
Studi transmediterranei: migrazione, cooperazione e sviluppo	6	85,7%	0	0,0%	0	0,0%	1	14,3%
Language and Management to China	6	28,6%	5	23,8%	4	19,0%	6	28,6%
Totale ATENEO(*)	535	51,9%	128	12,4%	223	21,6%	145	14,1%

Corso di laurea	Sì		No		In parte		Non risponde	
	Ass.	%	Ass.	%	Ass.	%	Ass.	%
Biotechnologie per l'ambiente e lo sviluppo sostenibile	0	0,0%	5	62,5%	1	12,5%	2	25,0%
Science and Technology of Bio and Nanomaterials	1	11,1%	6	66,7%	2	22,2%	0	0,0%
Scienze ambientali	3	21,4%	8	57,1%	1	7,1%	2	14,3%
Chimica e tecnologie sostenibili	0	0,0%	8	66,7%	1	8,3%	3	25,0%
Computer Science and Information Technology	0	0,0%	14	66,7%	2	9,5%	5	23,8%
Governance delle organizzazioni pubbliche	0	0,0%	5	71,4%	1	14,3%	1	14,3%
Global Development and Entrepreneurship	3	8,8%	14	41,2%	4	11,8%	13	38,2%
Management	1	1,9%	44	83,0%	1	1,9%	7	13,2%
Data Analytics for Business and Society	1	4,0%	16	64,0%	3	12,0%	5	20,0%
Economics, Finance and Sustainability	10	20,8%	25	52,1%	4	8,3%	9	18,8%
Economia e finanza	0	0,0%	32	82,1%	2	5,1%	5	12,8%
Economia e gestione delle arti e delle attività culturali	5	7,1%	42	60,0%	8	11,4%	15	21,4%
Amministrazione, finanza e controllo	2	4,8%	30	71,4%	1	2,4%	9	21,4%
Economia e gestione delle aziende	1	3,8%	23	88,5%	1	3,8%	1	3,8%
Marketing e comunicazione	0	0,0%	29	85,3%	0	0,0%	5	14,7%
Sviluppo interculturale dei sistemi turistici	2	9,1%	14	63,6%	4	18,2%	2	9,1%
Antropologia culturale, etnologia, etnolinguistica	2	8,0%	12	48,0%	2	8,0%	9	36,0%
Digital and Public Humanities	0	0,0%	8	80,0%	1	10,0%	1	10,0%
Scienze dell'antichità: letterature, storia e archeologia	0	0,0%	14	93,3%	0	0,0%	1	6,7%
Scienze archivistiche e biblioteconomiche	1	10,0%	6	60,0%	0	0,0%	3	30,0%
Filologia e letteratura italiana	1	4,8%	15	71,4%	1	4,8%	4	19,0%
Scienze filosofiche	0	0,0%	17	89,5%	0	0,0%	2	10,5%
Storia dal medioevo all'età contemporanea	0	0,0%	13	76,5%	2	11,8%	2	11,8%
Lavoro, cittadinanza sociale, interculturalità	0	0,0%	9	60,0%	2	13,3%	4	26,7%
Storia delle arti e conservazione dei beni artistici	3	4,8%	45	71,4%	5	7,9%	10	15,9%
Environmental Humanities	0	0,0%	13	76,5%	1	5,9%	3	17,6%
Lingue e civiltà dell'Asia e dell'Africa mediterranea	7	10,8%	36	55,4%	9	13,8%	13	20,0%
Lingue e letterature europee, americane e postcoloniali	4	5,4%	43	58,1%	12	16,2%	15	20,3%
Lingue, economie e istituzioni dell'Asia e dell'Africa mediterranea	1	3,4%	21	72,4%	1	3,4%	6	20,7%
Scienze del linguaggio	6	7,7%	48	61,5%	9	11,5%	15	19,2%
Relazioni internazionali comparate	1	2,0%	31	60,8%	4	7,8%	15	29,4%
Traduzione e interpretazione	0	0,0%	21	77,8%	0	0,0%	6	22,2%
Studi transmediterranei: migrazione, cooperazione e sviluppo	0	0,0%	6	85,7%	0	0,0%	1	14,3%
Language and Management to China	0	0,0%	14	66,7%	1	4,8%	6	28,6%
Totale ATENEO(*)	55	5,3%	689	66,8%	86	8,3%	201	19,5%

Tabella 74 - Perché è facile

Corso di laurea	Sì		No		In parte		Non risponde	
	Ass.	%	Ass.	%	Ass.	%	Ass.	%
Biotecnologie per l'ambiente e lo sviluppo sostenibile	0	0,0%	6	75,0%	0	0,0%	2	25,0%
Science and Technology of Bio and Nanomaterials	0	0,0%	8	88,9%	0	0,0%	1	11,1%
Scienze ambientali	0	0,0%	12	85,7%	1	7,1%	1	7,1%
Chimica e tecnologie sostenibili	0	0,0%	9	75,0%	0	0,0%	3	25,0%
Computer Science and Information Technology	0	0,0%	16	76,2%	0	0,0%	5	23,8%
Governance delle organizzazioni pubbliche	0	0,0%	6	85,7%	0	0,0%	1	14,3%
Global Development and Entrepreneurship	1	2,9%	19	55,9%	1	2,9%	13	38,2%
Management	0	0,0%	46	86,8%	1	1,9%	6	11,3%
Data Analytics for Business and Society	0	0,0%	17	68,0%	3	12,0%	5	20,0%
Economics, Finance and Sustainability	0	0,0%	38	79,2%	1	2,1%	9	18,8%
Economia e finanza	0	0,0%	34	87,2%	1	2,6%	4	10,3%
Economia e gestione delle arti e delle attività culturali	0	0,0%	53	75,7%	1	1,4%	16	22,9%
Amministrazione, finanza e controllo	0	0,0%	33	78,6%	0	0,0%	9	21,4%
Economia e gestione delle aziende	0	0,0%	24	92,3%	1	3,8%	1	3,8%
Marketing e comunicazione	0	0,0%	28	82,4%	1	2,9%	5	14,7%
Sviluppo interculturale dei sistemi turistici	0	0,0%	20	90,9%	0	0,0%	2	9,1%
Antropologia culturale, etnologia, etnolinguistica	0	0,0%	16	64,0%	0	0,0%	9	36,0%
Digital and Public Humanities	0	0,0%	8	80,0%	1	10,0%	1	10,0%
Scienze dell'antichità: letterature, storia e archeologia	1	6,7%	13	86,7%	0	0,0%	1	6,7%
Scienze archivistiche e biblioteconomiche	0	0,0%	7	70,0%	0	0,0%	3	30,0%
Filologia e letteratura italiana	0	0,0%	17	81,0%	0	0,0%	4	19,0%
Scienze filosofiche	0	0,0%	17	89,5%	0	0,0%	2	10,5%
Storia dal medioevo all'età contemporanea	0	0,0%	14	82,4%	0	0,0%	3	17,6%
Lavoro, cittadinanza sociale, interculturalità	0	0,0%	11	73,3%	0	0,0%	4	26,7%
Storia delle arti e conservazione dei beni artistici	0	0,0%	51	81,0%	1	1,6%	11	17,5%
Environmental Humanities	0	0,0%	14	82,4%	1	5,9%	2	11,8%
Lingue e civiltà dell'Asia e dell'Africa mediterranea	0	0,0%	52	80,0%	2	3,1%	11	16,9%
Lingue e letterature europee, americane e postcoloniali	1	1,4%	57	77,0%	1	1,4%	15	20,3%
Lingue, economie e istituzioni dell'Asia e dell'Africa mediterranea	0	0,0%	23	79,3%	0	0,0%	6	20,7%
Scienze del linguaggio	0	0,0%	61	78,2%	1	1,3%	16	20,5%
Relazioni internazionali comparate	0	0,0%	36	70,6%	0	0,0%	15	29,4%
Traduzione e interpretazione	0	0,0%	22	81,5%	0	0,0%	5	18,5%
Studi transmediterranei: migrazione, cooperazione e sviluppo	0	0,0%	6	85,7%	0	0,0%	1	14,3%
Language and Management to China	0	0,0%	15	71,4%	0	0,0%	6	28,6%
Totale ATENEO(*)	3	0,3%	811	78,7%	18	1,7%	199	19,3%

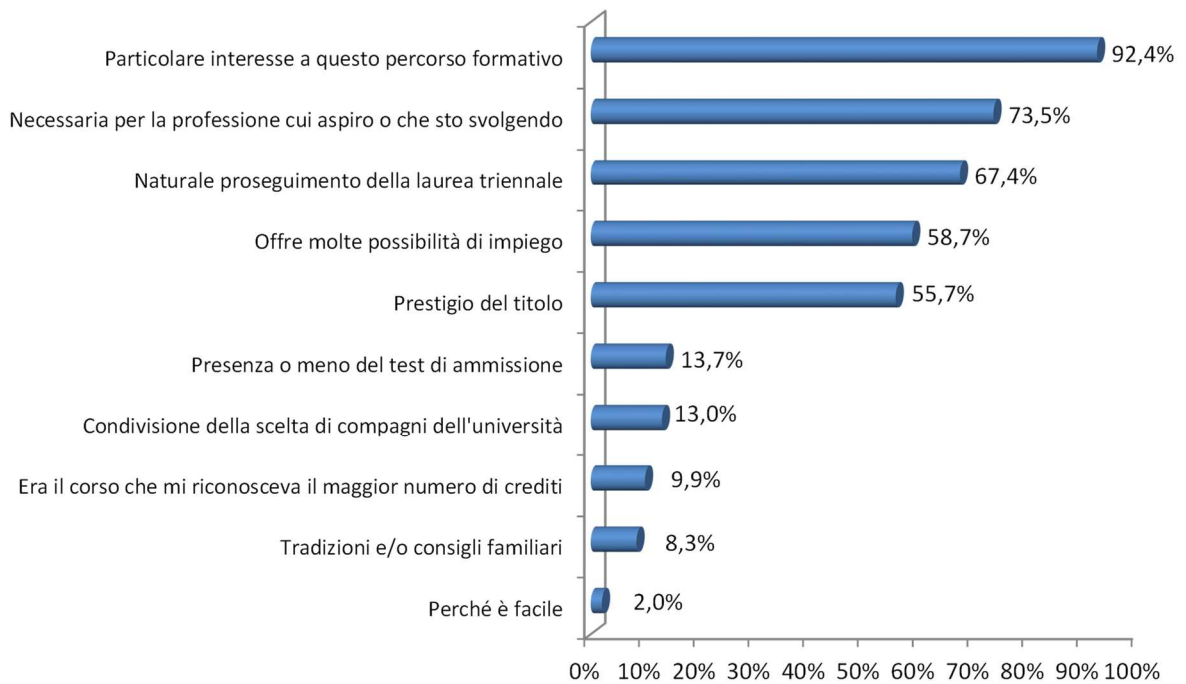
Tabella 75 - Altro (specificare)								
Corso di laurea	Sì		No		In parte		Non risponde	
	Ass.	%	Ass.	%	Ass.	%	Ass.	%
Biotechnologie per l'ambiente e lo sviluppo sostenibile	0	0,0%	2	25,0%	0	0,0%	6	75,0%
Science and Technology of Bio and Nanomaterials	0	0,0%	4	44,4%	0	0,0%	5	55,6%
Scienze ambientali	0	0,0%	6	42,9%	0	0,0%	8	57,1%
Chimica e tecnologie sostenibili	0	0,0%	2	16,7%	0	0,0%	10	83,3%
Computer Science and Information Technology	0	0,0%	7	33,3%	0	0,0%	14	66,7%
Governance delle organizzazioni pubbliche	0	0,0%	3	42,9%	0	0,0%	4	57,1%
Global Development and Entrepreneurship	2	5,9%	10	29,4%	0	0,0%	22	64,7%
Management	0	0,0%	24	45,3%	1	1,9%	28	52,8%
Data Analytics for Business and Society	0	0,0%	11	44,0%	1	4,0%	13	52,0%
Economics, Finance and Sustainability	1	2,1%	21	43,8%	0	0,0%	26	54,2%
Economia e finanza	1	2,6%	20	51,3%	0	0,0%	18	46,2%
Economia e gestione delle arti e delle attività culturali	0	0,0%	26	37,1%	0	0,0%	44	62,9%
Amministrazione, finanza e controllo	0	0,0%	15	35,7%	0	0,0%	27	64,3%
Economia e gestione delle aziende	0	0,0%	11	42,3%	0	0,0%	15	57,7%
Marketing e comunicazione	1	2,9%	17	50,0%	0	0,0%	16	47,1%
Sviluppo interculturale dei sistemi turistici	0	0,0%	9	40,9%	0	0,0%	13	59,1%
Antropologia culturale, etnologia, etnolinguistica	0	0,0%	10	40,0%	0	0,0%	15	60,0%
Digital and Public Humanities	0	0,0%	7	70,0%	0	0,0%	3	30,0%
Scienze dell'antichità: letterature, storia e archeologia	0	0,0%	8	53,3%	0	0,0%	7	46,7%
Scienze archivistiche e biblioteconomiche	0	0,0%	2	20,0%	0	0,0%	8	80,0%
Filologia e letteratura italiana	0	0,0%	6	28,6%	1	4,8%	14	66,7%
Scienze filosofiche	0	0,0%	10	52,6%	0	0,0%	9	47,4%
Storia dal medioevo all'età contemporanea	1	5,9%	6	35,3%	0	0,0%	10	58,8%
Lavoro, cittadinanza sociale, interculturalità	1	6,7%	5	33,3%	0	0,0%	9	60,0%
Storia delle arti e conservazione dei beni artistici	0	0,0%	14	22,2%	0	0,0%	49	77,8%
Environmental Humanities	0	0,0%	7	41,2%	0	0,0%	10	58,8%
Lingue e civiltà dell'Asia e dell'Africa mediterranea	1	1,5%	33	50,8%	0	0,0%	31	47,7%
Lingue e letterature europee, americane e postcoloniali	0	0,0%	29	39,2%	0	0,0%	45	60,8%
Lingue, economie e istituzioni dell'Asia e dell'Africa mediterranea	0	0,0%	14	48,3%	1	3,4%	14	48,3%
Scienze del linguaggio	1	1,3%	32	41,0%	0	0,0%	45	57,7%
Relazioni internazionali comparate	1	2,0%	20	39,2%	0	0,0%	30	58,8%
Traduzione e interpretazione	0	0,0%	10	37,0%	0	0,0%	17	63,0%
Studi transmediterranei: migrazione, cooperazione e sviluppo	0	0,0%	3	42,9%	0	0,0%	4	57,1%
Language and Management to China	0	0,0%	10	47,6%	0	0,0%	11	52,4%
Totale ATENEO(*)	10	1,0%	415	40,3%	4	0,4%	602	58,4%

Tabella 76 Riepilogo motivazioni per l'iscrizione allo specifico corso di studi (% "Sì" + "In parte") – Parte prima					
Corso di laurea	Particolare interesse a questo percorso formativo	Naturale proseguimento della laurea triennale	Prestigio del titolo	Era il corso che mi riconosceva il maggior numero di crediti	Offre molte possibilità di impiego
Biotecnologie per l'ambiente e lo sviluppo sostenibile	87,5%	50,0%	62,5%	12,5%	87,5%
Science and Technology of Bio and Nanomaterials	88,9%	22,2%	55,6%	33,3%	55,6%
Scienze ambientali	100,0%	57,1%	35,7%	7,1%	64,3%
Chimica e tecnologie sostenibili	83,3%	83,3%	58,3%	8,3%	66,7%
Computer Science and Information Technology	95,2%	61,9%	90,5%	9,5%	76,2%
Governance delle organizzazioni pubbliche	100,0%	57,1%	57,1%	0,0%	85,7%
Global Development and Entrepreneurship	88,2%	61,8%	47,1%	14,7%	67,6%
Management	92,5%	73,6%	60,4%	5,7%	81,1%
Data Analytics for Business and Society	84,0%	52,0%	76,0%	20,0%	80,0%
Economics, Finance and Sustainability	97,9%	62,5%	70,8%	2,1%	85,4%
Economia e finanza	94,9%	76,9%	79,5%	2,6%	79,5%
Economia e gestione delle arti e delle attività culturali	95,7%	50,0%	51,4%	10,0%	57,1%
Amministrazione, finanza e controllo	92,9%	85,7%	71,4%	0,0%	85,7%
Economia e gestione delle aziende	96,2%	84,6%	73,1%	0,0%	92,3%
Marketing e comunicazione	97,1%	55,9%	61,8%	0,0%	85,3%
Sviluppo interculturale dei sistemi turistici	100,0%	59,1%	50,0%	13,6%	72,7%
Antropologia culturale, etnologia, etnolinguistica	88,0%	32,0%	16,0%	12,0%	20,0%
Digital and Public Humanities	90,0%	50,0%	50,0%	10,0%	80,0%
Scienze dell'antichità: letterature, storia e archeologia	86,7%	93,3%	40,0%	0,0%	13,3%
Scienze archivistiche e biblioteconomiche	80,0%	80,0%	30,0%	0,0%	50,0%
Filologia e letteratura italiana	100,0%	85,7%	57,1%	4,8%	38,1%
Scienze filosofiche	100,0%	94,7%	26,3%	10,5%	21,1%
Storia dal medioevo all'età contemporanea	100,0%	64,7%	52,9%	11,8%	29,4%
Lavoro, cittadinanza sociale, interculturalità	93,3%	46,7%	20,0%	6,7%	46,7%
Storia delle arti e conservazione dei beni artistici	93,7%	82,5%	41,3%	7,9%	28,6%
Environmental Humanities	100,0%	35,3%	64,7%	17,6%	35,3%
Lingue e civiltà dell'Asia e dell'Africa mediterranea	92,3%	80,0%	61,5%	7,7%	36,9%
Lingue e letterature europee, americane e postcoloniali	90,5%	74,3%	58,1%	18,9%	43,2%
Lingue, economie e istituzioni dell'Asia e dell'Africa mediterranea	86,2%	82,8%	65,5%	6,9%	62,1%
Scienze del linguaggio	91,0%	60,3%	50,0%	23,1%	62,8%
Relazioni internazionali comparate	84,3%	56,9%	37,3%	15,7%	49,0%
Traduzione e interpretazione	96,3%	81,5%	63,0%	7,4%	55,6%
Studi transmediterranei: migrazione, cooperazione e sviluppo	100,0%	57,1%	42,9%	0,0%	71,4%
Language and Management to China	76,2%	66,7%	66,7%	4,8%	66,7%
Totale ATENEO(*)	92,4%	67,4%	55,7%	9,9%	58,7%

Tabella 77 - Riepilogo motivazioni per l'iscrizione allo specifico corso di studi (% "Sì" + "In parte") – Parte seconda

<i>Corso di laurea</i>	<i>Tradizioni e/o consigli familiari</i>	<i>Condivisione della scelta di compagni e compagne dell'università</i>	<i>Necessaria per la professione cui aspiro o che sto svolgendo</i>	<i>Presenza o meno del test di ammissione</i>	<i>Perché è facile</i>	<i>Altro (specificare)</i>
Biotecnologie per l'ambiente e lo sviluppo sostenibile	0,0%	25,0%	62,5%	12,5%	0,0%	0,0%
Science and Technology of Bio and Nanomaterials	0,0%	22,2%	44,4%	33,3%	0,0%	0,0%
Scienze ambientali	7,1%	21,4%	92,9%	28,6%	7,1%	0,0%
Chimica e tecnologie sostenibili	0,0%	25,0%	83,3%	8,3%	0,0%	0,0%
Computer Science and Information Technology	4,8%	33,3%	81,0%	9,5%	0,0%	0,0%
Governance delle organizzazioni pubbliche	28,6%	0,0%	85,7%	14,3%	0,0%	0,0%
Global Development and Entrepreneurship	2,9%	5,9%	67,6%	20,6%	5,9%	5,9%
Management	5,7%	13,2%	75,5%	3,8%	1,9%	1,9%
Data Analytics for Business and Society	8,0%	8,0%	80,0%	16,0%	12,0%	4,0%
Economics, Finance and Sustainability	4,2%	10,4%	66,7%	29,2%	2,1%	2,1%
Economia e finanza	15,4%	17,9%	76,9%	5,1%	2,6%	2,6%
Economia e gestione delle arti e delle attività culturali	5,7%	2,9%	84,3%	18,6%	1,4%	0,0%
Amministrazione, finanza e controllo	23,8%	11,9%	81,0%	7,1%	0,0%	0,0%
Economia e gestione delle aziende	7,7%	11,5%	80,8%	7,7%	3,8%	0,0%
Marketing e comunicazione	8,8%	2,9%	82,4%	0,0%	2,9%	2,9%
Sviluppo interculturale dei sistemi turistici	9,1%	4,5%	77,3%	27,3%	0,0%	0,0%
Antropologia culturale, etnologia, etnolinguistica	0,0%	4,0%	52,0%	16,0%	0,0%	0,0%
Digital and Public Humanities	0,0%	0,0%	60,0%	10,0%	10,0%	0,0%
Scienze dell'antichità: letterature, storia e archeologia	13,3%	6,7%	73,3%	0,0%	6,7%	0,0%
Scienze archivistiche e biblioteconomiche	0,0%	0,0%	80,0%	10,0%	0,0%	0,0%
Filologia e letteratura italiana	9,5%	14,3%	85,7%	9,5%	0,0%	4,8%
Scienze filosofiche	5,3%	5,3%	84,2%	0,0%	0,0%	0,0%
Storia dal medioevo all'età contemporanea	11,8%	11,8%	58,8%	11,8%	0,0%	5,9%
Lavoro, cittadinanza sociale, interculturalità	0,0%	0,0%	80,0%	13,3%	0,0%	6,7%
Storia delle arti e conservazione dei beni artistici	9,5%	11,1%	77,8%	12,7%	1,6%	0,0%
Environmental Humanities	0,0%	5,9%	64,7%	5,9%	5,9%	0,0%
Lingue e civiltà dell'Asia e dell'Africa mediterranea	6,2%	32,3%	61,5%	24,6%	3,1%	1,5%
Lingue e letterature europee, americane e postcoloniali	14,9%	13,5%	71,6%	21,6%	2,7%	0,0%
Lingue, economie e istituzioni dell'Asia e dell'Africa mediterranea	10,3%	34,5%	65,5%	6,9%	0,0%	3,4%
Scienze del linguaggio	11,5%	10,3%	76,9%	19,2%	1,3%	1,3%
Relazioni internazionali comparate	3,9%	17,6%	62,7%	9,8%	0,0%	2,0%
Traduzione e interpretazione	7,4%	11,1%	85,2%	0,0%	0,0%	0,0%
Studi transmediterranei: migrazione, cooperazione e sviluppo	0,0%	14,3%	85,7%	0,0%	0,0%	0,0%
Language and Management to China	14,3%	19,0%	47,6%	4,8%	0,0%	0,0%
Totale ATENEO(*)	8,3%	13,0%	73,5%	13,7%	2,0%	1,4%

Grafico 4- Riepilogo motivazioni iscrizione allo specifico corso di studi (% "Sì" + "In parte"). Totale Campione: 1031 studenti



SEZIONE G – CONSIDERAZIONE DI CORSI UNIVERSITARI ALTERNATIVI DOPO LA TRIENNALE

(*) I corsi di laurea magistrale in “Engineering Physics” e “Conservation Science and Technology for Cultural Heritage” hanno avuto meno di cinque rispondenti al questionario, per questo motivo i dati per questi due corsi nella relazione non vengono forniti nel dettaglio ma sono compresi nelle righe dei totali di Ateneo.

Tabella 78 - Presa in considerazione di altri tipi di corsi universitari dopo la laurea triennale

Corso di laurea	No, nessuno		Corsi di perfezionamento		Master di 1° livello		Altro (specificare)		Non risponde	
	Ass.	%	Ass.	%	Ass.	%	Ass.	%	Ass.	%
Biotecnologie per l'ambiente e lo sviluppo sostenibile	5	62,5%	0	0,0%	1	12,5%	1	12,5%	1	12,5%
Science and Technology of Bio and Nanomaterials	6	66,7%	0	0,0%	2	22,2%	1	11,1%	0	0,0%
Scienze ambientali	9	64,3%	1	7,1%	4	28,6%	0	0,0%	0	0,0%
Chimica e tecnologie sostenibili	7	58,3%	0	0,0%	4	33,3%	0	0,0%	1	8,3%
Computer Science and Information Technology	15	71,4%	1	4,8%	4	19,0%	0	0,0%	1	4,8%
Governance delle organizzazioni pubbliche	4	57,1%	0	0,0%	1	14,3%	1	14,3%	1	14,3%
Global Development and Entrepreneurship	16	47,1%	2	5,9%	10	29,4%	1	2,9%	5	14,7%
Management	29	54,7%	0	0,0%	20	37,7%	1	1,9%	3	5,7%
Data Analytics for Business and Society	14	56,0%	2	8,0%	7	28,0%	0	0,0%	2	8,0%
Economics, Finance and Sustainability	28	58,3%	1	2,1%	15	31,3%	0	0,0%	4	8,3%
Economia e finanza	26	66,7%	1	2,6%	8	20,5%	2	5,1%	2	5,1%
Economia e gestione delle arti e delle attività culturali	32	45,7%	0	0,0%	32	45,7%	1	1,4%	5	7,1%
Amministrazione, finanza e controllo	30	71,4%	0	0,0%	9	21,4%	0	0,0%	3	7,1%
Economia e gestione delle aziende	13	50,0%	1	3,8%	11	42,3%	0	0,0%	1	3,8%
Marketing e comunicazione	20	58,8%	0	0,0%	14	41,2%	0	0,0%	0	0,0%
Sviluppo interculturale dei sistemi turistici	15	68,2%	0	0,0%	5	22,7%	2	9,1%	0	0,0%
Antropologia culturale, etnologia, etnolinguistica	9	36,0%	2	8,0%	6	24,0%	3	12,0%	5	20,0%
Digital and Public Humanities	6	60,0%	1	10,0%	2	20,0%	0	0,0%	1	10,0%
Scienze dell'antichità: letterature, storia e archeologia	12	80,0%	2	13,3%	0	0,0%	0	0,0%	1	6,7%
Scienze archivistiche e biblioteconomiche	6	60,0%	0	0,0%	2	20,0%	0	0,0%	2	20,0%
Filologia e letteratura italiana	16	76,2%	1	4,8%	4	19,0%	0	0,0%	0	0,0%
Scienze filosofiche	14	73,7%	0	0,0%	4	21,1%	1	5,3%	0	0,0%
Storia dal medioevo all'età contemp.	11	64,7%	0	0,0%	5	29,4%	0	0,0%	1	5,9%
Lavoro, cittadinanza sociale, interculturalità	9	60,0%	0	0,0%	4	26,7%	1	6,7%	1	6,7%
Storia delle arti e conservazione dei beni artistici	34	54,0%	6	9,5%	14	22,2%	2	3,2%	7	11,1%
Environmental Humanities	5	29,4%	1	5,9%	8	47,1%	2	11,8%	1	5,9%
Lingue e civiltà dell'Asia e dell'Africa mediterranea	41	63,1%	2	3,1%	15	23,1%	3	4,6%	4	6,2%
Lingue e letterature europee, americane e postcoloniali	45	60,8%	4	5,4%	14	18,9%	2	2,7%	9	12,2%
Lingue, economie e istituzioni dell'Asia e dell'Africa mediterranea	21	72,4%	1	3,4%	5	17,2%	0	0,0%	2	6,9%
Scienze del linguaggio	46	59,0%	3	3,8%	18	23,1%	8	10,3%	3	3,8%
Relazioni internazionali comparate	30	58,8%	0	0,0%	15	29,4%	2	3,9%	4	7,8%
Traduzione e interpretazione	18	66,7%	2	7,4%	5	18,5%	0	0,0%	2	7,4%
Studi transmediterranei: migrazione, cooperazione e sviluppo	4	57,1%	0	0,0%	3	42,9%	0	0,0%	0	0,0%
Language and Management to China	7	33,3%	0	0,0%	10	47,6%	0	0,0%	4	19,0%
Totale ATENE0(*)	604	58,6%	35	3,4%	281	27,3%	34	3,3%	77	7,5%

SEZIONE H – SCELTA DELLA LAUREA MAGISTRALE RISPETTO AD ALTRI TIPI DI CORSI UNIVERSITARI

Quesito: Se hai considerato altri tipi di corsi universitari, perché hai preferito la laurea magistrale?

("Sì" / "No" / "In parte" per ogni risposta)

(*) I corsi di laurea magistrale in "Engineering Physics" e "Conservation Science and Technology for Cultural Heritage" hanno avuto meno di cinque rispondenti al questionario, per questo motivo i dati per questi due corsi nella relazione non vengono forniti nel dettaglio ma sono compresi nelle righe dei totali di Ateneo.

Nota generale: sono state considerate le risposte di chi ha dichiarato di avere considerato altri tipi di corsi universitari alla domanda G del questionario

Corso di laurea	Sì		No		In parte		Non risponde	
	Ass.	%	Ass.	%	Ass.	%	Ass.	%
Biotecnologie per l'ambiente e lo sviluppo sostenibile	2	100,0%	0	0,0%	0	0,0%	0	0,0%
Science and Technology of Bio and Nanomaterials	1	33,3%	2	66,7%	0	0,0%	0	0,0%
Scienze ambientali	0	0,0%	1	20,0%	3	60,0%	1	20,0%
Chimica e tecnologie sostenibili	4	100,0%	0	0,0%	0	0,0%	0	0,0%
Computer Science and Information Technology	2	40,0%	0	0,0%	2	40,0%	1	20,0%
Governance delle organizzazioni pubbliche	2	100,0%	0	0,0%	0	0,0%	0	0,0%
Global Development and Entrepreneurship	8	61,5%	0	0,0%	2	15,4%	3	23,1%
Management	16	76,2%	1	4,8%	3	14,3%	1	4,8%
Data Analytics for Business and Society	5	55,6%	2	22,2%	1	11,1%	1	11,1%
Economics, Finance and Sustainability	10	62,5%	0	0,0%	4	25,0%	2	12,5%
Economia e finanza	7	63,6%	4	36,4%	0	0,0%	0	0,0%
Economia e gestione delle arti e delle attività culturali	25	75,8%	2	6,1%	2	6,1%	4	12,1%
Amministrazione, finanza e controllo	6	66,7%	1	11,1%	2	22,2%	0	0,0%
Economia e gestione delle aziende	11	91,7%	0	0,0%	0	0,0%	1	8,3%
Marketing e comunicazione	7	50,0%	2	14,3%	4	28,6%	1	7,1%
Sviluppo interculturale dei sistemi turistici	5	71,4%	1	14,3%	1	14,3%	0	0,0%
Antropologia culturale, etnologia, etnolinguistica	6	54,5%	2	18,2%	1	9,1%	2	18,2%
Digital and Public Humanities	1	33,3%	0	0,0%	2	66,7%	0	0,0%
Scienze dell'antichità: letterature, storia e archeologia	1	50,0%	0	0,0%	1	50,0%	0	0,0%
Scienze archivistiche e biblioteconomiche	1	50,0%	1	50,0%	0	0,0%	0	0,0%
Filologia e letteratura italiana	4	80,0%	0	0,0%	0	0,0%	1	20,0%
Scienze filosofiche	4	80,0%	0	0,0%	0	0,0%	1	20,0%
Storia dal medioevo all'età contemporanea	2	40,0%	1	20,0%	0	0,0%	2	40,0%
Lavoro, cittadinanza sociale, interculturalità	4	80,0%	0	0,0%	0	0,0%	1	20,0%
Storia delle arti e conservazione dei beni artistici	13	59,1%	2	9,1%	5	22,7%	2	9,1%
Environmental Humanities	8	72,7%	1	9,1%	2	18,2%	0	0,0%
Lingue e civiltà dell'Asia e dell'Africa mediterranea	9	45,0%	6	30,0%	3	15,0%	2	10,0%
Lingue e letterature europee, americane e postcoloniali	15	75,0%	2	10,0%	2	10,0%	1	5,0%
Lingue, economie e istituzioni dell'Asia e dell'Africa mediterranea	5	83,3%	0	0,0%	1	16,7%	0	0,0%
Scienze del linguaggio	19	65,5%	2	6,9%	5	17,2%	3	10,3%
Relazioni internazionali comparate	8	47,1%	3	17,6%	3	17,6%	3	17,6%
Traduzione e interpretazione	4	57,1%	0	0,0%	2	28,6%	1	14,3%
Studi transmediterranei: migrazione, cooperazione e sviluppo	2	66,7%	1	33,3%	0	0,0%	0	0,0%
Language and Management to China	7	70,0%	2	20,0%	1	10,0%	0	0,0%
Totale ATENEO(*)	225	64,3%	39	11,1%	52	14,9%	34	9,7%

Tabella 80 - Offre maggiori opportunità di impiego

Corso di laurea	Sì		No		In parte		Non risponde	
	Ass.	%	Ass.	%	Ass.	%	Ass.	%
Biotecnologie per l'ambiente e lo sviluppo sostenibile	2	100,0%	0	0,0%	0	0,0%	0	0,0%
Science and Technology of Bio and Nanomaterials	3	100,0%	0	0,0%	0	0,0%	0	0,0%
Scienze ambientali	2	40,0%	0	0,0%	3	60,0%	0	0,0%
Chimica e tecnologie sostenibili	4	100,0%	0	0,0%	0	0,0%	0	0,0%
Computer Science and Information Technology	1	20,0%	0	0,0%	3	60,0%	1	20,0%
Governance delle organizzazioni pubbliche	1	50,0%	0	0,0%	1	50,0%	0	0,0%
Global Development and Entrepreneurship	8	61,5%	2	15,4%	1	7,7%	2	15,4%
Management	13	61,9%	2	9,5%	5	23,8%	1	4,8%
Data Analytics for Business and Society	5	55,6%	1	11,1%	3	33,3%	0	0,0%
Economics, Finance and Sustainability	7	43,8%	4	25,0%	3	18,8%	2	12,5%
Economia e finanza	2	18,2%	5	45,5%	3	27,3%	1	9,1%
Economia e gestione delle arti e delle attività culturali	18	54,5%	5	15,2%	7	21,2%	3	9,1%
Amministrazione, finanza e controllo	3	33,3%	1	11,1%	4	44,4%	1	11,1%
Economia e gestione delle aziende	8	66,7%	0	0,0%	2	16,7%	2	16,7%
Marketing e comunicazione	4	28,6%	6	42,9%	4	28,6%	0	0,0%
Sviluppo interculturale dei sistemi turistici	5	71,4%	0	0,0%	2	28,6%	0	0,0%
Antropologia culturale, etnologia, etnolinguistica	3	27,3%	2	18,2%	3	27,3%	3	27,3%
Digital and Public Humanities	2	66,7%	0	0,0%	1	33,3%	0	0,0%
Scienze dell'antichità: letterature, storia e archeologia	2	100,0%	0	0,0%	0	0,0%	0	0,0%
Scienze archivistiche e biblioteconomiche	1	50,0%	1	50,0%	0	0,0%	0	0,0%
Filologia e letteratura italiana	3	60,0%	1	20,0%	0	0,0%	1	20,0%
Scienze filosofiche	3	60,0%	0	0,0%	1	20,0%	1	20,0%
Storia dal medioevo all'età contemporanea	1	20,0%	1	20,0%	1	20,0%	2	40,0%
Lavoro, cittadinanza sociale, interculturalità	3	60,0%	1	20,0%	1	20,0%	0	0,0%
Storia delle arti e conservazione dei beni artistici	7	31,8%	6	27,3%	6	27,3%	3	13,6%
Environmental Humanities	4	36,4%	2	18,2%	5	45,5%	0	0,0%
Lingue e civiltà dell'Asia e dell'Africa mediterranea	4	20,0%	7	35,0%	6	30,0%	3	15,0%
Lingue e letterature europee, americane e postcoloniali	9	45,0%	6	30,0%	4	20,0%	1	5,0%
Lingue, economie e istituzioni dell'Asia e dell'Africa mediterranea	5	83,3%	0	0,0%	0	0,0%	1	16,7%
Scienze del linguaggio	17	58,6%	4	13,8%	6	20,7%	2	6,9%
Relazioni internazionali comparate	6	35,3%	5	29,4%	3	17,6%	3	17,6%
Traduzione e interpretazione	0	0,0%	2	28,6%	3	42,9%	2	28,6%
Studi transmediterranei: migrazione, cooperazione e sviluppo	1	33,3%	0	0,0%	1	33,3%	1	33,3%
Language and Management to China	7	70,0%	1	10,0%	2	20,0%	0	0,0%
Totale ATENEO(*)	165	47,1%	65	18,6%	84	24,0%	36	10,3%

Nota: vedi nota generale pag 92

Tabella 81 - Preferisco questo tipo di organizzazione della didattica								
Corso di laurea	Sì		No		In parte		Non risponde	
	Ass.	%	Ass.	%	Ass.	%	Ass.	%
Biotechnologie per l'ambiente e lo sviluppo sostenibile	2	100,0%	0	0,0%	0	0,0%	0	0,0%
Science and Technology of Bio and Nanomaterials	1	33,3%	2	66,7%	0	0,0%	0	0,0%
Scienze ambientali	2	40,0%	2	40,0%	0	0,0%	1	20,0%
Chimica e tecnologie sostenibili	1	25,0%	3	75,0%	0	0,0%	0	0,0%
Computer Science and Information Technology	1	20,0%	2	40,0%	1	20,0%	1	20,0%
Governance delle organizzazioni pubbliche	2	100,0%	0	0,0%	0	0,0%	0	0,0%
Global Development and Entrepreneurship	5	38,5%	3	23,1%	1	7,7%	4	30,8%
Management	7	33,3%	7	33,3%	5	23,8%	2	9,5%
Data Analytics for Business and Society	4	44,4%	2	22,2%	2	22,2%	1	11,1%
Economics, Finance and Sustainability	8	50,0%	3	18,8%	2	12,5%	3	18,8%
Economia e finanza	2	18,2%	6	54,5%	2	18,2%	1	9,1%
Economia e gestione delle arti e delle attività culturali	15	45,5%	10	30,3%	4	12,1%	4	12,1%
Amministrazione, finanza e controllo	5	55,6%	3	33,3%	0	0,0%	1	11,1%
Economia e gestione delle aziende	6	50,0%	0	0,0%	4	33,3%	2	16,7%
Marketing e comunicazione	6	42,9%	2	14,3%	6	42,9%	0	0,0%
Sviluppo interculturale dei sistemi turistici	4	57,1%	1	14,3%	2	28,6%	0	0,0%
Antropologia culturale, etnologia, etnolinguistica	6	54,5%	1	9,1%	1	9,1%	3	27,3%
Digital and Public Humanities	2	66,7%	1	33,3%	0	0,0%	0	0,0%
Scienze dell'antichità: letterature, storia e archeologia	2	100,0%	0	0,0%	0	0,0%	0	0,0%
Scienze archivistiche e biblioteconomiche	0	0,0%	1	50,0%	1	50,0%	0	0,0%
Filologia e letteratura italiana	3	60,0%	1	20,0%	0	0,0%	1	20,0%
Scienze filosofiche	3	60,0%	2	40,0%	0	0,0%	0	0,0%
Storia dal medioevo all'età contemporanea	2	40,0%	1	20,0%	1	20,0%	1	20,0%
Lavoro, cittadinanza sociale, interculturalità	0	0,0%	2	40,0%	2	40,0%	1	20,0%
Storia delle arti e conservazione dei beni artistici	10	45,5%	6	27,3%	4	18,2%	2	9,1%
Environmental Humanities	6	54,5%	3	27,3%	2	18,2%	0	0,0%
Lingue e civiltà dell'Asia e dell'Africa mediterranea	4	20,0%	9	45,0%	5	25,0%	2	10,0%
Lingue e letterature europee, americane e postcoloniali	14	70,0%	3	15,0%	2	10,0%	1	5,0%
Lingue, economie e istituzioni dell'Asia e dell'Africa mediterranea	2	33,3%	3	50,0%	0	0,0%	1	16,7%
Scienze del linguaggio	7	24,1%	12	41,4%	4	13,8%	6	20,7%
Relazioni internazionali comparate	3	17,6%	7	41,2%	5	29,4%	2	11,8%
Traduzione e interpretazione	3	42,9%	2	28,6%	2	28,6%	0	0,0%
Studi transmediterranei: migrazione, cooperazione e sviluppo	1	33,3%	1	33,3%	0	0,0%	1	33,3%
Language and Management to China	5	50,0%	3	30,0%	2	20,0%	0	0,0%
Totale ATENEO(*)	144	41,1%	105	30,0%	60	17,1%	41	11,7%

Nota: vedi nota generale pag 92

Tabella 82 - Per il minor costo

Corso di laurea	Sì		No		In parte		Non risponde	
	Ass.	%	Ass.	%	Ass.	%	Ass.	%
Biotecnologie per l'ambiente e lo sviluppo sostenibile	1	50,0%	1	50,0%	0	0,0%	0	0,0%
Science and Technology of Bio and Nanomaterials	0	0,0%	3	100,0%	0	0,0%	0	0,0%
Scienze ambientali	2	40,0%	2	40,0%	0	0,0%	1	20,0%
Chimica e tecnologie sostenibili	1	25,0%	2	50,0%	0	0,0%	1	25,0%
Computer Science and Information Technology	1	20,0%	3	60,0%	0	0,0%	1	20,0%
Governance delle organizzazioni pubbliche	1	50,0%	1	50,0%	0	0,0%	0	0,0%
Global Development and Entrepreneurship	4	30,8%	4	30,8%	2	15,4%	3	23,1%
Management	6	28,6%	10	47,6%	3	14,3%	2	9,5%
Data Analytics for Business and Society	2	22,2%	4	44,4%	2	22,2%	1	11,1%
Economics, Finance and Sustainability	6	37,5%	6	37,5%	2	12,5%	2	12,5%
Economia e finanza	1	9,1%	7	63,6%	2	18,2%	1	9,1%
Economia e gestione delle arti e delle attività culturali	7	21,2%	13	39,4%	8	24,2%	5	15,2%
Amministrazione, finanza e controllo	3	33,3%	3	33,3%	2	22,2%	1	11,1%
Economia e gestione delle aziende	3	25,0%	4	33,3%	3	25,0%	2	16,7%
Marketing e comunicazione	5	35,7%	4	28,6%	4	28,6%	1	7,1%
Sviluppo interculturale dei sistemi turistici	2	28,6%	4	57,1%	1	14,3%	0	0,0%
Antropologia culturale, etnologia, etnolinguistica	0	0,0%	7	63,6%	1	9,1%	3	27,3%
Digital and Public Humanities	1	33,3%	2	66,7%	0	0,0%	0	0,0%
Scienze dell'antichità: letterature, storia e archeologia	0	0,0%	1	50,0%	1	50,0%	0	0,0%
Scienze archivistiche e biblioteconomiche	0	0,0%	2	100,0%	0	0,0%	0	0,0%
Filologia e letteratura italiana	1	20,0%	3	60,0%	0	0,0%	1	20,0%
Scienze filosofiche	2	40,0%	3	60,0%	0	0,0%	0	0,0%
Storia dal medioevo all'età contemporanea	1	20,0%	2	40,0%	0	0,0%	2	40,0%
Lavoro, cittadinanza sociale, interculturalità	2	40,0%	1	20,0%	2	40,0%	0	0,0%
Storia delle arti e conservazione dei beni artistici	7	31,8%	8	36,4%	4	18,2%	3	13,6%
Environmental Humanities	5	45,5%	5	45,5%	0	0,0%	1	9,1%
Lingue e civiltà dell'Asia e dell'Africa mediterranea	6	30,0%	6	30,0%	5	25,0%	3	15,0%
Lingue e letterature europee, americane e postcoloniali	4	20,0%	11	55,0%	3	15,0%	2	10,0%
Lingue, economie e istituzioni dell'Asia e dell'Africa mediterranea	1	16,7%	4	66,7%	1	16,7%	0	0,0%
Scienze del linguaggio	5	17,2%	11	37,9%	7	24,1%	6	20,7%
Relazioni internazionali comparate	5	29,4%	9	52,9%	1	5,9%	2	11,8%
Traduzione e interpretazione	3	42,9%	2	28,6%	1	14,3%	1	14,3%
Studi transmediterranei: migrazione, cooperazione e sviluppo	0	0,0%	2	66,7%	0	0,0%	1	33,3%
Language and Management to China	3	30,0%	4	40,0%	3	30,0%	0	0,0%
Totale ATENEO(*)	91	26,0%	155	44,3%	58	16,6%	46	13,1%

Nota: vedi nota generale pag 92

Tabella 84 - Non ho superato la selezione dell'altro corso								
Corso di laurea	Sì		No		In parte		Non risponde	
	Ass.	%	Ass.	%	Ass.	%	Ass.	%
Biotechnologie per l'ambiente e lo sviluppo sostenibile	0	0,0%	2	100,0%	0	0,0%	0	0,0%
Science and Technology of Bio and Nanomaterials	0	0,0%	3	100,0%	0	0,0%	0	0,0%
Scienze ambientali	0	0,0%	3	60,0%	1	20,0%	1	20,0%
Chimica e tecnologie sostenibili	0	0,0%	2	50,0%	0	0,0%	2	50,0%
Computer Science and Information Technology	0	0,0%	4	80,0%	0	0,0%	1	20,0%
Governance delle organizzazioni pubbliche	0	0,0%	2	100,0%	0	0,0%	0	0,0%
Global Development and Entrepreneurship	0	0,0%	8	61,5%	1	7,7%	4	30,8%
Management	0	0,0%	18	85,7%	0	0,0%	3	14,3%
Data Analytics for Business and Society	0	0,0%	7	77,8%	1	11,1%	1	11,1%
Economics, Finance and Sustainability	0	0,0%	12	75,0%	0	0,0%	4	25,0%
Economia e finanza	1	9,1%	7	63,6%	2	18,2%	1	9,1%
Economia e gestione delle arti e delle attività culturali	0	0,0%	25	75,8%	2	6,1%	6	18,2%
Amministrazione, finanza e controllo	0	0,0%	7	77,8%	0	0,0%	2	22,2%
Economia e gestione delle aziende	0	0,0%	10	83,3%	0	0,0%	2	16,7%
Marketing e comunicazione	1	7,1%	12	85,7%	0	0,0%	1	7,1%
Sviluppo interculturale dei sistemi turistici	0	0,0%	7	100,0%	0	0,0%	0	0,0%
Antropologia culturale, etnologia, etnolinguistica	0	0,0%	8	72,7%	0	0,0%	3	27,3%
Digital and Public Humanities	0	0,0%	3	100,0%	0	0,0%	0	0,0%
Scienze dell'antichità: letterature, storia e archeologia	0	0,0%	2	100,0%	0	0,0%	0	0,0%
Scienze archivistiche e biblioteconomiche	0	0,0%	1	50,0%	0	0,0%	1	50,0%
Filologia e letteratura italiana	0	0,0%	4	80,0%	0	0,0%	1	20,0%
Scienze filosofiche	0	0,0%	4	80,0%	0	0,0%	1	20,0%
Storia dal medioevo all'età contemporanea	0	0,0%	3	60,0%	0	0,0%	2	40,0%
Lavoro, cittadinanza sociale, interculturalità	0	0,0%	4	80,0%	0	0,0%	1	20,0%
Storia delle arti e conservazione dei beni artistici	0	0,0%	18	81,8%	1	4,5%	3	13,6%
Environmental Humanities	1	9,1%	8	72,7%	0	0,0%	2	18,2%
Lingue e civiltà dell'Asia e dell'Africa mediterranea	1	5,0%	15	75,0%	0	0,0%	4	20,0%
Lingue e letterature europee, americane e postcoloniali	0	0,0%	16	80,0%	1	5,0%	3	15,0%
Lingue, economie e istituzioni dell'Asia e dell'Africa mediterranea	0	0,0%	3	50,0%	0	0,0%	3	50,0%
Scienze del linguaggio	1	3,4%	21	72,4%	1	3,4%	6	20,7%
Relazioni internazionali comparate	1	5,9%	13	76,5%	0	0,0%	3	17,6%
Traduzione e interpretazione	1	14,3%	4	57,1%	0	0,0%	2	28,6%
Studi transmediterranei: migrazione, cooperazione e sviluppo	0	0,0%	2	66,7%	0	0,0%	1	33,3%
Language and Management to China	0	0,0%	9	90,0%	1	10,0%	0	0,0%
Totale ATENEO(*)	7	2,0%	268	76,6%	11	3,1%	64	18,3%

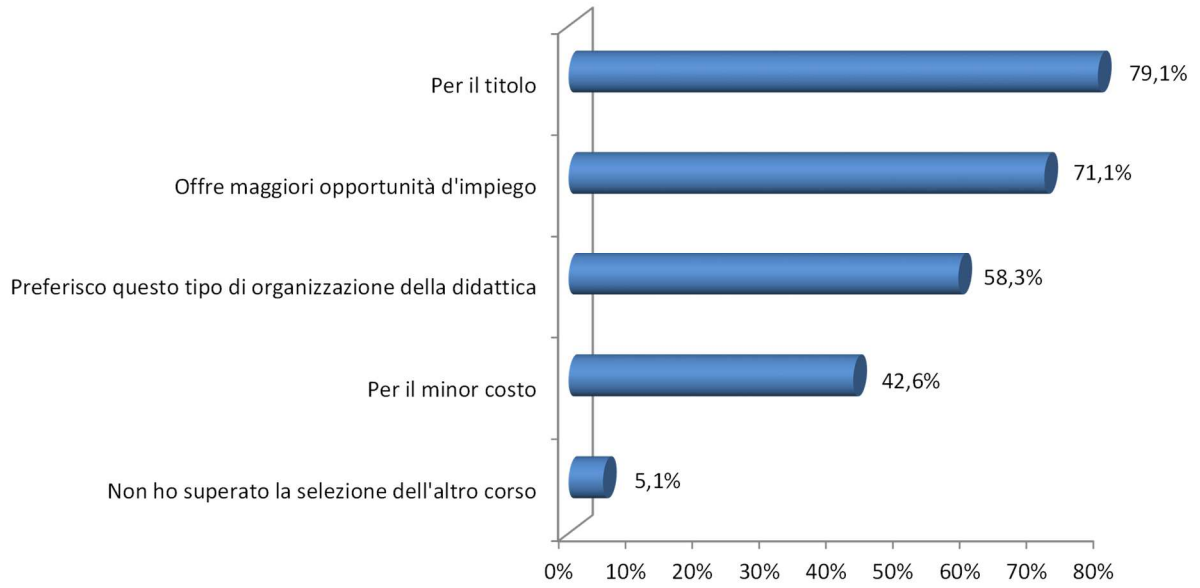
Nota: vedi nota generale pag 92

Tabella 83 - Riepilogo motivazioni di scelta della laurea magistrale rispetto ad altri corsi universitari (% "Sì" + "In parte")

<i>Corso di laurea</i>	<i>Per il titolo</i>	<i>Offre maggiori opportunità d'impiego</i>	<i>Preferisco questo tipo di organizzazione della didattica</i>	<i>Per il minor costo</i>	<i>Non ho superato la selezione dell'altro corso</i>
Biotecnologie per l'ambiente e lo sviluppo sostenibile	100,0%	100,0%	100,0%	50,0%	0,0%
Science and Technology of Bio and Nanomaterials	33,3%	100,0%	33,3%	0,0%	0,0%
Scienze ambientali	60,0%	100,0%	40,0%	40,0%	20,0%
Chimica e tecnologie sostenibili	100,0%	100,0%	25,0%	25,0%	0,0%
Computer Science and Information Technology	80,0%	80,0%	40,0%	20,0%	0,0%
Governance delle organizzazioni pubbliche	100,0%	100,0%	100,0%	50,0%	0,0%
Global Development and Entrepreneurship	76,9%	69,2%	46,2%	46,2%	7,7%
Management	90,5%	85,7%	57,1%	42,9%	0,0%
Data Analytics for Business and Society	66,7%	88,9%	66,7%	44,4%	11,1%
Economics, Finance and Sustainability	87,5%	62,5%	62,5%	50,0%	0,0%
Economia e finanza	63,6%	45,5%	36,4%	27,3%	27,3%
Economia e gestione delle arti e delle attività culturali	81,8%	75,8%	57,6%	45,5%	6,1%
Amministrazione, finanza e controllo	88,9%	77,8%	55,6%	55,6%	0,0%
Economia e gestione delle aziende	91,7%	83,3%	83,3%	50,0%	0,0%
Marketing e comunicazione	78,6%	57,1%	85,7%	64,3%	7,1%
Sviluppo interculturale dei sistemi turistici	85,7%	100,0%	85,7%	42,9%	0,0%
Antropologia culturale, etnologia, etnolinguistica	63,6%	54,5%	63,6%	9,1%	0,0%
Digital and Public Humanities	100,0%	100,0%	66,7%	33,3%	0,0%
Scienze dell'antichità: letterature, storia e archeologia	100,0%	100,0%	100,0%	50,0%	0,0%
Scienze archivistiche e biblioteconomiche	50,0%	50,0%	50,0%	0,0%	0,0%
Filologia e letteratura italiana	80,0%	60,0%	60,0%	20,0%	0,0%
Scienze filosofiche	80,0%	80,0%	60,0%	40,0%	0,0%
Storia dal medioevo all'età contemporanea	40,0%	40,0%	60,0%	20,0%	0,0%
Lavoro, cittadinanza sociale, interculturalità	80,0%	80,0%	40,0%	80,0%	0,0%
Storia delle arti e conservazione dei beni artistici	81,8%	59,1%	63,6%	50,0%	4,5%
Environmental Humanities	90,9%	81,8%	72,7%	45,5%	9,1%
Lingue e civiltà dell'Asia e dell'Africa mediterranea	60,0%	50,0%	45,0%	55,0%	5,0%
Lingue e letterature europee, americane e postcoloniali	85,0%	65,0%	80,0%	35,0%	5,0%
Lingue, economie e istituzioni dell'Asia e dell'Africa mediterranea	100,0%	83,3%	33,3%	33,3%	0,0%
Scienze del linguaggio	82,8%	79,3%	37,9%	41,4%	6,9%
Relazioni internazionali comparate	64,7%	52,9%	47,1%	35,3%	5,9%
Traduzione e interpretazione	85,7%	42,9%	71,4%	57,1%	14,3%
Studi transmediterranei: migrazione, cooperazione e sviluppo	66,7%	66,7%	33,3%	0,0%	0,0%
Language and Management to China	80,0%	90,0%	70,0%	60,0%	10,0%
Totale ATENEO(*)	79,1%	71,1%	58,3%	42,6%	5,1%

Nota: vedi nota generale pag 92

Grafico 5 - Riepilogo motivi scelta della laurea magistrale rispetto ad altri tipi di corsi universitari (% "Si" + "In parte").



SEZIONE I – CONCORRENZA CON ALTRI ATENEI

Quesito: Hai preso in seria considerazione altri Atenei oltre a Ca' Foscari e se sì quali? (massimo 5 scelte)

(*) I corsi di laurea magistrale in “Engineering Physics” e “Conservation Science and Technology for Cultural Heritage” hanno avuto meno di cinque rispondenti al questionario, per questo motivo i dati per questi due corsi nella relazione non vengono forniti nel dettaglio ma sono compresi nelle righe dei totali di Ateneo.

Tabella 84 – Altri Atenei presi in considerazione oltre a Ca' Foscari

Corso di Laurea	Alma Mater Studiorum – Università di BOLOGNAa		Università degli Studi di PADOVA		Altra Università Straniera		Università degli Studi di MILANO		Università degli Studi di TORINO		Università Cattolica del Sacro Cuore		Università degli Studi di VERONA "		Università Commerciale "Luigi Bocconi" MILANO		Università degli Studi di ROMA "La Sapienza		Università degli Studi di UDINE	
	Ass.	%	Ass.	%	Ass.	%	Ass.	%	Ass.	%	Ass.	%	Ass.	%	Ass.	%	Ass.	%	Ass.	%
Biotechnologie per l'ambiente e lo sviluppo sostenibile	0	0,00	0	0,00	0	0,00	0	0,00	0	0,00	0	0,00	1	12,50	0	0,00	0	0,00	0	0,00
Science and Technology of Bio and Nanomaterials	0	0,00	0	0,00	1	11,11	0	0,00	1	11,11	0	0,00	0	0,00	0	0,00	0	0,00	0	0,00
Scienze ambientali	1	7,14	2	14,29	0	0,00	1	7,14	0	0,00	0	0,00	0	0,00	0	0,00	0	0,00	1	7,14
Chimica e tecnologie sostenibili	0	0,00	2	16,67	0	0,00	1	8,33	0	0,00	0	0,00	0	0,00	0	0,00	0	0,00	0	0,00
Computer Science and Information Technology	0	0,00	4	19,05	0	0,00	0	0,00	0	0,00	0	0,00	0	0,00	0	0,00	0	0,00	0	0,00
Governance delle organizzazioni pubbliche	1	14,29	1	14,29	0	0,00	0	0,00	0	0,00	0	0,00	1	14,29	0	0,00	0	0,00	0	0,00
Global Development and Entrepreneurship	5	14,71	4	11,76	0	0,00	1	2,94	0	0,00	2	5,88	0	0,00	1	2,94	0	0,00	0	0,00
Management	7	13,21	9	16,98	2	3,77	1	1,89	0	0,00	0	0,00	1	1,89	2	3,77	0	0,00	0	0,00
Data Analytics for Business and Society	5	20,00	1	4,00	2	8,00	1	4,00	0	0,00	0	0,00	2	8,00	0	0,00	0	0,00	0	0,00
Economics, Finance and Sustainability	11	22,92	5	10,42	4	8,33	0	0,00	0	0,00	1	2,08	0	0,00	2	4,17	1	2,08	0	0,00
Economia e finanza	6	15,38	4	10,26	2	5,13	0	0,00	0	0,00	0	0,00	4	10,26	1	2,56	1	2,56	0	0,00
Economia e gestione delle arti e delle attività culturali	14	20,00	2	2,86	0	0,00	2	2,86	1	1,43	9	12,86	0	0,00	2	2,86	0	0,00	1	1,43
Amministrazione, finanza e controllo	1	2,38	6	14,29	0	0,00	0	0,00	0	0,00	0	0,00	1	2,38	5	11,90	0	0,00	0	0,00
Economia e gestione delle aziende	3	11,54	5	19,23	0	0,00	0	0,00	0	0,00	0	0,00	1	3,85	2	7,69	0	0,00	1	3,85
Marketing e comunicazione	4	11,76	4	11,76	2	5,88	2	5,88	1	2,94	2	5,88	2	5,88	1	2,94	0	0,00	0	0,00

I risultati del questionario immatricolati e immatricolate magistrali a Ca' Foscari

Corso di Laurea	Alma Mater Studiorum – Università di BOLOGNA		Università degli Studi di PADOVA		Altra Università Straniera		Università degli Studi di MILANO		Università degli Studi di TORINO		Università Cattolica del Sacro Cuore		Università degli Studi di VERONA "		Università Commerciale "Luigi Bocconi" MILANO		Università degli Studi di ROMA "La Sapienza		Università degli Studi di UDINE	
	Ass.	%	Ass.	%	Ass.	%	Ass.	%	Ass.	%	Ass.	%	Ass.	%	Ass.	%	Ass.	%	Ass.	%
Sviluppo interculturale dei sistemi turistici	3	13,64	4	18,18	0	0,00	0	0,00	0	0,00	0	0,00	0	0,00	0	0,00	0	0,00	2	9,09
Antropologia culturale, etnologia, etnolinguistica	8	32,00	0	0,00	0	0,00	0	0,00	2	8,00	0	0,00	0	0,00	0	0,00	1	4,00	0	0,00
Digital and Public Humanities	6	60,00	0	0,00	1	10,00	0	0,00	0	0,00	0	0,00	0	0,00	0	0,00	0	0,00	0	0,00
Scienze dell'antichità: letterature, storia e archeolo.	0	0,00	2	13,33	0	0,00	0	0,00	0	0,00	0	0,00	0	0,00	0	0,00	1	6,67	0	0,00
Scienze archivistiche e biblioteconomiche	1	10,00	1	10,00	0	0,00	0	0,00	0	0,00	0	0,00	0	0,00	0	0,00	0	0,00	1	10,00
Filologia e letteratura italiana	7	33,33	3	14,29	0	0,00	0	0,00	0	0,00	0	0,00	0	0,00	0	0,00	0	0,00	0	0,00
Scienze filosofiche	2	10,53	1	5,26	0	0,00	1	5,26	2	10,53	1	5,26	0	0,00	0	0,00	2	10,53	2	10,53
Storia dal medioevo all'età contemporanea	3	17,65	1	5,88	0	0,00	0	0,00	1	5,88	0	0,00	0	0,00	0	0,00	1	5,88	0	0,00
Lavoro, cittadinanza sociale, interculturalità	1	6,67	4	26,67	0	0,00	0	0,00	1	6,67	0	0,00	0	0,00	0	0,00	0	0,00	0	0,00
Storia delle arti e conservazione dei beni artistici	12	19,05	5	7,94	1	1,59	3	4,76	1	1,59	0	0,00	0	0,00	0	0,00	2	3,17	1	1,59
Environmental Humanities	6	35,29	4	23,53	2	11,76	0	0,00	0	0,00	0	0,00	0	0,00	0	0,00	0	0,00	0	0,00
Lingue e civiltà dell'Asia e dell'Africa mediterranea	6	9,23	0	0,00	2	3,08	4	6,15	3	4,62	0	0,00	0	0,00	0	0,00	4	6,15	0	0,00
Lingue e letterature europee, americane e postcoloniali	12	16,22	7	9,46	1	1,35	4	5,41	0	0,00	0	0,00	2	2,70	0	0,00	2	2,70	0	0,00
Lingue, economie e istituzioni dell'Asia e dell'Africa mediterranea	4	13,79	0	0,00	0	0,00	0	0,00	3	10,34	0	0,00	0	0,00	0	0,00	0	0,00	0	0,00
Scienze del linguaggio	8	10,26	13	16,67	1	1,28	1	1,28	0	0,00	0	0,00	1	1,28	0	0,00	0	0,00	1	1,28
Relazioni internaz. comparate	7	13,73	6	11,76	2	3,92	0	0,00	2	3,92	3	5,88	1	1,96	0	0,00	0	0,00	0	0,00
Traduzione e interpretazione	7	25,93	0	0,00	0	0,00	1	3,70	0	0,00	0	0,00	0	0,00	0	0,00	1	3,70	0	0,00
Studi transmediterranei: migrazione, cooperazione e sviluppo	2	28,57	0	0,00	0	0,00	0	0,00	0	0,00	0	0,00	0	0,00	0	0,00	0	0,00	0	0,00
Language and Management to China	1	4,76	0	0,00	1	4,76	1	4,76	2	9,52	1	4,76	0	0,00	1	4,76	0	0,00	0	0,00

Corso di Laurea	Alma Mater Studiorum – Università di BOLOGNA		Università degli Studi di PADOVA		Altra Università Straniera		Università degli Studi di MILANO		Università degli Studi di TORINO		Università Cattolica del Sacro Cuore		Università degli Studi di VERONA "		Università Commerciale "Luigi Bocconi" MILANO		Università degli Studi di ROMA "La Sapienza		Università degli Studi di UDINE	
	Ass.	%	Ass.	%	Ass.	%	Ass.	%	Ass.	%	Ass.	%	Ass.	%	Ass.	%	Ass.	%	Ass.	%
Totale ATENEIO(*)	155	15,03	100	9,70	24	2,33	24	2,33	20	1,94	19	1,84	17	1,65	17	1,65	16	1,55	10	0,97

Nota: i valori riportati sono riferiti alla prima selezione possibile (che si presume essere l'alternativa principale a Ca' Foscari) delle cinque consentite dal modulo all'atto dell'inserimento dati

APPENDICE A – ISCRIZIONE A CA' FOSCARI: ANALISI PER PROVENIENZA GEOGRAFICA

Nelle tabelle seguenti verranno esaminate le risposte date al “Quesito E” del questionario analizzando le risposte in base alla provenienza geografica del campione, disaggregate per corso di laurea magistrale.

Quesito E: *Motivi dell'iscrizione all'Ateneo di Ca' Foscari:*

- Prestigio Ateneo
- Presenza di docenti qualificati
- Presenza di compagni e compagne università/amici e amiche
- Possibilità di integrare lo studio con il lavoro
- Il corso scelto esiste solo a Ca' Foscari
- Il corso scelto è migliore a Ca' Foscari che in altri Atenei
- Per la qualità/quantità dei servizi offerti (borse di studio, alloggi studenteschi...)
- Università non affollata
- Posizione di Ca' Foscari nelle classifiche dei giornali
- Vivibilità della città
- Per stare lontano/lontana da casa (avere più indipendenza)
- Vicinanza a casa
- Per continuare il percorso triennale che ho già frequentato a Ca' Foscari
- Altro (specificare)

Quesito: *Quali sono i motivi della tua scelta di iscriverti all'Ateneo di Ca' Foscari?*
 (“Sì” / “No” / “In parte” per ciascuna voce)

(*) I corsi di laurea magistrale in “Engineering Physics” e “Conservation Science and Technology for Cultural Heritage” hanno avuto meno di cinque rispondenti al questionario, per questo motivo i dati per questi due corsi nella relazione non vengono forniti nel dettaglio ma sono compresi nelle righe dei totali di Ateneo.

Analisi per provenienza geografica del campione

Tabella 1 – Raggruppamento campione

Provenienza geografica campione								
	Venezia	Treviso	Padova	Altro Veneto	Altro Nordest(**)	Altro Italia	Eestero	Totale Campione
Valori assoluti	206	146	92	115	52	302	118	1031
Valori percentuali	20,0%	14,2%	8,9%	11,2%	5,0%	29,3%	11,4%	100,0%
Raggruppamento	VE TV PD			Resto del Veneto + Altro Nordest		Resto d'Italia + Estero		Totale Campione
Valori assoluti	444			167		420		1031
Valori percentuali	43,1%			16,2%		40,7%		100,0%

(**) inteso come Trentino Alto Adige e Friuli Venezia Giulia

Tabella 2 - Prestigio Ateneo (% "Sì" + "In parte")								
Corso di Laurea	Provenienza geografica							
	VE TV PD		Resto del Veneto + Altro Nordest		Resto d'Italia + Estero		Totale Campione	
	Ass.	%	Ass.	%	Ass.	%	Ass.	%
Biotechnologie per l'ambiente e lo sviluppo sostenibile	0	0,0%	2	100,0%	5	100,0%	7	87,5%
Science and Technology of Bio and Nanomaterials	1	100,0%	n.d.	n.d.	6	75,0%	7	77,8%
Scienze ambientali	4	57,1%	0	0,0%	2	40,0%	6	42,9%
Chimica e tecnologie sostenibili	5	62,5%	2	100,0%	2	100,0%	9	75,0%
Computer Science and Information Technology	8	66,7%	0	0,0%	3	37,5%	11	52,4%
Governance delle organizzazioni pubbliche	6	100,0%	1	100,0%	n.d.	n.d.	7	100,0%
Global Development and Entrepreneurship	11	73,3%	1	50,0%	13	76,5%	25	73,5%
Management	29	85,3%	6	75,0%	10	90,9%	45	84,9%
Data Analytics for Business and Society	11	91,7%	3	100,0%	5	50,0%	19	76,0%
Economics, Finance and Sustainability	23	82,1%	6	75,0%	12	100,0%	41	85,4%
Economia e finanza	28	90,3%	5	83,3%	1	50,0%	34	87,2%
Economia e gestione delle arti e delle attività culturali	9	90,0%	12	92,3%	38	80,9%	59	84,3%
Amministrazione, finanza e controllo	30	88,2%	5	100,0%	3	100,0%	38	90,5%
Economia e gestione delle aziende	13	81,3%	7	87,5%	2	100,0%	22	84,6%
Marketing e comunicazione	21	91,3%	3	60,0%	5	83,3%	29	85,3%
Sviluppo interculturale dei sistemi turistici	7	63,6%	4	80,0%	5	83,3%	16	72,7%
Antropologia culturale, etnologia, etnolinguistica	4	57,1%	6	75,0%	8	80,0%	18	72,0%
Digital and Public Humanities	1	50,0%	1	100,0%	5	71,4%	7	70,0%
Scienze dell'antichità: letterature, storia e archeologia	4	80,0%	5	83,3%	3	75,0%	12	80,0%
Scienze archivistiche e biblioteconomiche	1	25,0%	0	0,0%	2	66,7%	3	30,0%
Filologia e letteratura italiana	11	91,7%	3	50,0%	3	100,0%	17	81,0%
Scienze filosofiche	7	70,0%	2	50,0%	5	100,0%	14	73,7%
Storia dal medioevo all'età contemporanea	7	63,6%	2	66,7%	3	100,0%	12	70,6%
Lavoro, cittadinanza sociale, interculturalità	1	25,0%	1	50,0%	4	44,4%	6	40,0%
Storia delle arti e conservazione dei beni artistici	13	68,4%	14	93,3%	24	82,8%	51	81,0%
Environmental Humanities	2	66,7%	3	75,0%	8	80,0%	13	76,5%
Lingue e civiltà dell'Asia e dell'Africa mediterranea	8	57,1%	7	87,5%	40	93,0%	55	84,6%
Lingue e letterature europee, americane e postcoloniali	27	77,1%	8	66,7%	20	74,1%	55	74,3%
Lingue, economie e istituzioni dell'Asia e dell'Africa mediterranea	4	80,0%	n.d.	n.d.	20	83,3%	24	82,8%
Scienze del linguaggio	26	86,7%	10	100,0%	34	89,5%	70	89,7%
Relazioni internazionali comparate	10	45,5%	6	75,0%	16	76,2%	32	62,7%
Traduzione e interpretazione	6	85,7%	0	0,0%	15	78,9%	21	77,8%
Studi transmediterranei: migrazione, cooperazione e sviluppo	0	0,0%	1	50,0%	3	75,0%	4	57,1%
Language and Management to China	2	100,0%	3	100,0%	12	75,0%	17	81,0%
Totale ATENEO(*)	341	76,8%	129	77,2%	338	80,5%	808	78,4%

Nota: per i corsi in cui è indicato valore n.d. non ci sono immatricolati provenienti da tale zona geografica.

Tabella 3 - Presenza di docenti qualificati (% "Sì" + "In parte")								
Corso di Laurea	Provenienza geografica							
	VE TV PD		Resto del Veneto + Altro Nordest		Resto d'Italia + Estero		Totale Campione	
	Ass.	%	Ass.	%	Ass.	%	Ass.	%
Biotecnologie per l'ambiente e lo sviluppo sostenibile	0	0,0%	2	100,0%	4	80,0%	6	75,0%
Science and Technology of Bio and Nanomaterials	1	100,0%	n.d.	n.d.	4	50,0%	5	55,6%
Scienze ambientali	5	71,4%	1	50,0%	2	40,0%	8	57,1%
Chimica e tecnologie sostenibili	4	50,0%	2	100,0%	2	100,0%	8	66,7%
Computer Science and Information Technology	9	75,0%	1	100,0%	5	62,5%	15	71,4%
Governance delle organizzazioni pubbliche	5	83,3%	1	100,0%	n.d.	n.d.	6	85,7%
Global Development and Entrepreneurship	7	46,7%	0	0,0%	12	70,6%	19	55,9%
Management	16	47,1%	3	37,5%	6	54,5%	25	47,2%
Data Analytics for Business and Society	10	83,3%	3	100,0%	5	50,0%	18	72,0%
Economics, Finance and Sustainability	17	60,7%	5	62,5%	9	75,0%	31	64,6%
Economia e finanza	18	58,1%	3	50,0%	1	50,0%	22	56,4%
Economia e gestione delle arti e delle attività culturali	6	60,0%	12	92,3%	28	59,6%	46	65,7%
Amministrazione, finanza e controllo	28	82,4%	4	80,0%	2	66,7%	34	81,0%
Economia e gestione delle aziende	12	75,0%	7	87,5%	2	100,0%	21	80,8%
Marketing e comunicazione	15	65,2%	2	40,0%	4	66,7%	21	61,8%
Sviluppo interculturale dei sistemi turistici	7	63,6%	4	80,0%	2	33,3%	13	59,1%
Antropologia culturale, etnologia, etnolinguistica	5	71,4%	5	62,5%	5	50,0%	15	60,0%
Digital and Public Humanities	2	100,0%	0	0,0%	5	71,4%	7	70,0%
Scienze dell'antichità: letterature, storia e archeologia	5	100,0%	6	100,0%	3	75,0%	14	93,3%
Scienze archivistiche e biblioteconomiche	1	25,0%	0	0,0%	1	33,3%	2	20,0%
Filologia e letteratura italiana	12	100,0%	4	66,7%	3	100,0%	19	90,5%
Scienze filosofiche	10	100,0%	2	50,0%	5	100,0%	17	89,5%
Storia dal medioevo all'età contemporanea	8	72,7%	2	66,7%	1	33,3%	11	64,7%
Lavoro, cittadinanza sociale, interculturalità	3	75,0%	1	50,0%	5	55,6%	9	60,0%
Storia delle arti e conservazione dei beni artistici	14	73,7%	13	86,7%	22	75,9%	49	77,8%
Environmental Humanities	2	66,7%	2	50,0%	8	80,0%	12	70,6%
Lingue e civiltà dell'Asia e dell'Africa mediterranea	9	64,3%	7	87,5%	37	86,0%	53	81,5%
Lingue e letterature europee, americane e postcoloniali	29	82,9%	9	75,0%	21	77,8%	59	79,7%
Lingue, economie e istituzioni dell'Asia e dell'Africa mediterranea	3	60,0%	n.d.	n.d.	18	75,0%	21	72,4%
Scienze del linguaggio	24	80,0%	10	100,0%	26	68,4%	60	76,9%
Relazioni internazionali comparate	13	59,1%	4	50,0%	15	71,4%	32	62,7%
Traduzione e interpretazione	3	42,9%	0	0,0%	12	63,2%	15	55,6%
Studi transmediterranei: migrazione, cooperazione e sviluppo	1	100,0%	2	100,0%	3	75,0%	6	85,7%
Language and Management to China	1	50,0%	3	100,0%	11	68,8%	15	71,4%
Totale ATENEO(*)	307	69,1%	120	71,9%	289	68,8%	716	69,4%

Tabella 4 - Presenza di compagni e compagne università/amici e amiche (% "Sì" + "In parte")								
Provenienza geografica								
Corso di Laurea	VE TV PD		Resto del Veneto + Altro Nordest		Resto d'Italia + Estero		Totale Campione	
	Ass.	%	Ass.	%	Ass.	%	Ass.	%
Biotecnologie per l'ambiente e lo sviluppo sostenibile	0	0,0%	1	50,0%	0	0,0%	1	12,5%
Science and Technology of Bio and Nanomaterials	0	0,0%	n.d.	n.d.	3	37,5%	3	33,3%
Scienze ambientali	4	57,1%	1	50,0%	1	20,0%	6	42,9%
Chimica e tecnologie sostenibili	3	37,5%	0	0,0%	1	50,0%	4	33,3%
Computer Science and Information Technology	11	91,7%	0	0,0%	2	25,0%	13	61,9%
Governance delle organizzazioni pubbliche	2	33,3%	0	0,0%	n.d.	n.d.	2	28,6%
Global Development and Entrepreneurship	0	0,0%	1	50,0%	4	23,5%	5	14,7%
Management	13	38,2%	0	0,0%	2	18,2%	15	28,3%
Data Analytics for Business and Society	2	16,7%	0	0,0%	3	30,0%	5	20,0%
Economics, Finance and Sustainability	10	35,7%	0	0,0%	1	8,3%	11	22,9%
Economia e finanza	10	32,3%	1	16,7%	0	0,0%	11	28,2%
Economia e gestione delle arti e delle attività culturali	2	20,0%	5	38,5%	8	17,0%	15	21,4%
Amministrazione, finanza e controllo	9	26,5%	2	40,0%	1	33,3%	12	28,6%
Economia e gestione delle aziende	5	31,3%	2	25,0%	1	50,0%	8	30,8%
Marketing e comunicazione	4	17,4%	0	0,0%	0	0,0%	4	11,8%
Sviluppo interculturale dei sistemi turistici	2	18,2%	1	20,0%	0	0,0%	3	13,6%
Antropologia culturale, etnologia, etnolinguistica	1	14,3%	1	12,5%	1	10,0%	3	12,0%
Digital and Public Humanities	0	0,0%	0	0,0%	1	14,3%	1	10,0%
Scienze dell'antichità: letterature, storia e archeologia	1	20,0%	4	66,7%	1	25,0%	6	40,0%
Scienze archivistiche e biblioteconomiche	0	0,0%	0	0,0%	0	0,0%	0	0,0%
Filologia e letteratura italiana	7	58,3%	2	33,3%	0	0,0%	9	42,9%
Scienze filosofiche	4	40,0%	1	25,0%	1	20,0%	6	31,6%
Storia dal medioevo all'età contemporanea	3	27,3%	0	0,0%	0	0,0%	3	17,6%
Lavoro, cittadinanza sociale, interculturalità	0	0,0%	1	50,0%	1	11,1%	2	13,3%
Storia delle arti e conservazione dei beni artistici	5	26,3%	7	46,7%	4	13,8%	16	25,4%
Environmental Humanities	0	0,0%	1	25,0%	1	10,0%	2	11,8%
Lingue e civiltà dell'Asia e dell'Africa mediterranea	6	42,9%	5	62,5%	21	48,8%	32	49,2%
Lingue e letterature europee, americane e postcoloniali	11	31,4%	2	16,7%	5	18,5%	18	24,3%
Lingue, economie e istituzioni dell'Asia e dell'Africa mediterranea	4	80,0%	n.d.	n.d.	12	50,0%	16	55,2%
Scienze del linguaggio	4	13,3%	4	40,0%	9	23,7%	17	21,8%
Relazioni internazionali comparate	8	36,4%	4	50,0%	1	4,8%	13	25,5%
Traduzione e interpretazione	2	28,6%	0	0,0%	3	15,8%	5	18,5%
Studi transmediterranei: migrazione, cooperazione e sviluppo	0	0,0%	0	0,0%	1	25,0%	1	14,3%
Language and Management to China	2	100,0%	0	0,0%	3	18,8%	5	23,8%
Totale ATENEIO(*)	135	30,4%	46	30,4%	92	21,9%	273	26,5%

Tabella 5 - Possibilità di integrare lo studio con il lavoro (% "Sì" + "In parte")								
Provenienza geografica								
Corso di Laurea	VE TV PD		Resto del Veneto + Altro Nordest		Resto d'Italia + Estero		Totale Campione	
	Ass.	%	Ass.	%	Ass.	%	Ass.	%
Biotecnologie per l'ambiente e lo sviluppo sostenibile	0	0,0%	0	0,0%	2	40,0%	2	25,0%
Science and Technology of Bio and Nanomaterials	1	100,0%	n.d.	n.d.	3	37,5%	4	44,4%
Scienze ambientali	5	71,4%	1	50,0%	3	60,0%	9	64,3%
Chimica e tecnologie sostenibili	2	25,0%	0	0,0%	2	100,0%	4	33,3%
Computer Science and Information Technology	8	66,7%	1	100,0%	4	50,0%	13	61,9%
Governance delle organizzazioni pubbliche	3	50,0%	1	100,0%	n.d.	n.d.	4	57,1%
Global Development and Entrepreneurship	5	33,3%	0	0,0%	7	41,2%	12	35,3%
Management	12	35,3%	2	25,0%	4	36,4%	18	34,0%
Data Analytics for Business and Society	7	58,3%	0	0,0%	3	30,0%	10	40,0%
Economics, Finance and Sustainability	8	28,6%	1	12,5%	1	8,3%	10	20,8%
Economia e finanza	10	32,3%	1	16,7%	0	0,0%	11	28,2%
Economia e gestione delle arti e delle attività culturali	4	40,0%	4	30,8%	16	34,0%	24	34,3%
Amministrazione, finanza e controllo	15	44,1%	1	20,0%	1	33,3%	17	40,5%
Economia e gestione delle aziende	6	37,5%	4	50,0%	1	50,0%	11	42,3%
Marketing e comunicazione	7	30,4%	0	0,0%	0	0,0%	7	20,6%
Sviluppo interculturale dei sistemi turistici	5	45,5%	2	40,0%	2	33,3%	9	40,9%
Antropologia culturale, etnologia, etnolinguistica	4	57,1%	4	50,0%	3	30,0%	11	44,0%
Digital and Public Humanities	0	0,0%	0	0,0%	0	0,0%	0	0,0%
Scienze dell'antichità: letterature, storia e archeologia	1	20,0%	1	16,7%	1	25,0%	3	20,0%
Scienze archivistiche e biblioteconomiche	2	50,0%	2	66,7%	0	0,0%	4	40,0%
Filologia e letteratura italiana	3	25,0%	0	0,0%	0	0,0%	3	14,3%
Scienze filosofiche	4	40,0%	0	0,0%	2	40,0%	6	31,6%
Storia dal medioevo all'età contemporanea	5	45,5%	2	66,7%	0	0,0%	7	41,2%
Lavoro, cittadinanza sociale, interculturalità	3	75,0%	1	50,0%	5	55,6%	9	60,0%
Storia delle arti e conservazione dei beni artistici	11	57,9%	5	33,3%	9	31,0%	25	39,7%
Environmental Humanities	1	33,3%	3	75,0%	3	30,0%	7	41,2%
Lingue e civiltà dell'Asia e dell'Africa mediterranea	4	28,6%	1	12,5%	3	7,0%	8	12,3%
Lingue e letterature europee, americane e postcoloniali	14	40,0%	4	33,3%	12	44,4%	30	40,5%
Lingue, economie e istituzioni dell'Asia e dell'Africa mediterranea	2	40,0%	n.d.	n.d.	4	16,7%	6	20,7%
Scienze del linguaggio	14	46,7%	2	20,0%	17	44,7%	33	42,3%
Relazioni internazionali comparate	8	36,4%	3	37,5%	9	42,9%	20	39,2%
Traduzione e interpretazione	2	28,6%	0	0,0%	5	26,3%	7	25,9%
Studi transmediterranei: migrazione, cooperazione e sviluppo	0	0,0%	0	0,0%	1	25,0%	1	14,3%
Language and Management to China	1	50,0%	0	0,0%	3	18,8%	4	19,0%
Totale ATENEO(*)	178	40,1%	46	27,5%	126	30,0%	350	33,9%

Tabella 6 - Il corso scelto esiste solo a Ca' Foscari (% "Si" + "In parte")								
Provenienza geografica								
Corso di Laurea	VE TV PD		Resto del Veneto + Altro Nordest		Resto d'Italia + Estero		Totale Campione	
	Ass.	%	Ass.	%	Ass.	%	Ass.	%
Biotechnologie per l'ambiente e lo sviluppo sostenibile	0	0,0%	1	50,0%	5	100,0%	6	75,0%
Science and Technology of Bio and Nanomaterials	1	100,0%	n.d.	n.d.	6	75,0%	7	77,8%
Scienze ambientali	2	28,6%	0	0,0%	2	40,0%	4	28,6%
Chimica e tecnologie sostenibili	3	37,5%	2	100,0%	1	50,0%	6	50,0%
Computer Science and Information Technology	2	16,7%	0	0,0%	2	25,0%	4	19,0%
Governance delle organizzazioni pubbliche	2	33,3%	0	0,0%	n.d.	n.d.	2	28,6%
Global Development and Entrepreneurship	11	73,3%	1	50,0%	7	41,2%	19	55,9%
Management	15	44,1%	5	62,5%	2	18,2%	22	41,5%
Data Analytics for Business and Society	9	75,0%	2	66,7%	5	50,0%	16	64,0%
Economics, Finance and Sustainability	15	53,6%	7	87,5%	8	66,7%	30	62,5%
Economia e finanza	6	19,4%	0	0,0%	0	0,0%	6	15,4%
Economia e gestione delle arti e delle attività culturali	4	40,0%	8	61,5%	36	76,6%	48	68,6%
Amministrazione, finanza e controllo	11	32,4%	1	20,0%	1	33,3%	13	31,0%
Economia e gestione delle aziende	5	31,3%	6	75,0%	1	50,0%	12	46,2%
Marketing e comunicazione	10	43,5%	2	40,0%	3	50,0%	15	44,1%
Sviluppo interculturale dei sistemi turistici	10	90,9%	3	60,0%	5	83,3%	18	81,8%
Antropologia culturale, etnologia, etnolinguistica	1	14,3%	4	50,0%	6	60,0%	11	44,0%
Digital and Public Humanities	0	0,0%	1	100,0%	5	71,4%	6	60,0%
Scienze dell'antichità: letterature, storia e archeologia	1	20,0%	3	50,0%	0	0,0%	4	26,7%
Scienze archivistiche e biblioteconomiche	3	75,0%	2	66,7%	0	0,0%	5	50,0%
Filologia e letteratura italiana	1	8,3%	2	33,3%	1	33,3%	4	19,0%
Scienze filosofiche	2	20,0%	1	25,0%	0	0,0%	3	15,8%
Storia dal medioevo all'età contemporanea	1	9,1%	1	33,3%	2	66,7%	4	23,5%
Lavoro, cittadinanza sociale, interculturalità	3	75,0%	1	50,0%	8	88,9%	12	80,0%
Storia delle arti e conservazione dei beni artistici	8	42,1%	6	40,0%	16	55,2%	30	47,6%
Environmental Humanities	3	100,0%	3	75,0%	10	100,0%	16	94,1%
Lingue e civiltà dell'Asia e dell'Africa mediterranea	6	42,9%	7	87,5%	25	58,1%	38	58,5%
Lingue e letterature europee, americane e postcoloniali	13	37,1%	4	33,3%	16	59,3%	33	44,6%
Lingue, economie e istituzioni dell'Asia e dell'Africa mediterranea	4	80,0%	n.d.	n.d.	17	70,8%	21	72,4%
Scienze del linguaggio	19	63,3%	4	40,0%	18	47,4%	41	52,6%
Relazioni internazionali comparate	4	18,2%	2	25,0%	7	33,3%	13	25,5%
Traduzione e interpretazione	4	57,1%	1	100,0%	13	68,4%	18	66,7%
Studi transmediterranei: migrazione, cooperazione e sviluppo	0	0,0%	2	100,0%	4	100,0%	6	85,7%
Language and Management to China	1	50,0%	3	100,0%	13	81,3%	17	81,0%
Totale ATENEO(*)	182	41,0%	85	50,9%	245	58,3%	512	49,7%

Tabella 7 - Il corso scelto è migliore a Ca' Foscari che in altri Atenei (% "Sì" + "In parte")								
Provenienza geografica								
Corso di Laurea	VE TV PD		Resto del Veneto + Altro Nordest		Resto d'Italia + Estero		Totale Campione	
	Ass.	%	Ass.	%	Ass.	%	Ass.	%
Biotecnologie per l'ambiente e lo sviluppo sostenibile	0	0,0%	1	50,0%	2	40,0%	3	37,5%
Science and Technology of Bio and Nanomaterials	0	0,0%	n.d.	n.d.	6	75,0%	6	66,7%
Scienze ambientali	3	42,9%	1	50,0%	4	80,0%	8	57,1%
Chimica e tecnologie sostenibili	5	62,5%	0	0,0%	1	50,0%	6	50,0%
Computer Science and Information Technology	4	33,3%	1	100,0%	4	50,0%	9	42,9%
Governance delle organizzazioni pubbliche	4	66,7%	0	0,0%	n.d.	n.d.	4	57,1%
Global Development and Entrepreneurship	6	40,0%	1	50,0%	14	82,4%	21	61,8%
Management	20	58,8%	3	37,5%	7	63,6%	30	56,6%
Data Analytics for Business and Society	8	66,7%	1	33,3%	7	70,0%	16	64,0%
Economics, Finance and Sustainability	15	53,6%	3	37,5%	8	66,7%	26	54,2%
Economia e finanza	24	77,4%	3	50,0%	1	50,0%	28	71,8%
Economia e gestione delle arti e delle attività culturali	6	60,0%	10	76,9%	35	74,5%	51	72,9%
Amministrazione, finanza e controllo	22	64,7%	3	60,0%	2	66,7%	27	64,3%
Economia e gestione delle aziende	12	75,0%	7	87,5%	2	100,0%	21	80,8%
Marketing e comunicazione	17	73,9%	4	80,0%	5	83,3%	26	76,5%
Sviluppo interculturale dei sistemi turistici	7	63,6%	4	80,0%	4	66,7%	15	68,2%
Antropologia culturale, etnologia, etnolinguistica	3	42,9%	4	50,0%	9	90,0%	16	64,0%
Digital and Public Humanities	2	100,0%	1	100,0%	6	85,7%	9	90,0%
Scienze dell'antichità: letterature, storia e archeologia	3	60,0%	6	100,0%	2	50,0%	11	73,3%
Scienze archivistiche e biblioteconomiche	2	50,0%	1	33,3%	2	66,7%	5	50,0%
Filologia e letteratura italiana	6	50,0%	4	66,7%	3	100,0%	13	61,9%
Scienze filosofiche	6	60,0%	2	50,0%	4	80,0%	12	63,2%
Storia dal medioevo all'età contemporanea	5	45,5%	2	66,7%	3	100,0%	10	58,8%
Lavoro, cittadinanza sociale, interculturalità	0	0,0%	1	50,0%	6	66,7%	7	46,7%
Storia delle arti e conservazione dei beni artistici	12	63,2%	12	80,0%	21	72,4%	45	71,4%
Environmental Humanities	2	66,7%	2	50,0%	4	40,0%	8	47,1%
Lingue e civiltà dell'Asia e dell'Africa mediterranea	10	71,4%	7	87,5%	32	74,4%	49	75,4%
Lingue e letterature europee, americane e postcoloniali	28	80,0%	6	50,0%	20	74,1%	54	73,0%
Lingue, economie e istituzioni dell'Asia e dell'Africa mediterranea	3	60,0%	n.d.	n.d.	16	66,7%	19	65,5%
Scienze del linguaggio	16	53,3%	5	50,0%	25	65,8%	46	59,0%
Relazioni internazionali comparate	9	40,9%	3	37,5%	11	52,4%	23	45,1%
Traduzione e interpretazione	4	57,1%	0	0,0%	12	63,2%	16	59,3%
Studi transmediterranei: migrazione, cooperazione e sviluppo	1	100,0%	2	100,0%	2	50,0%	5	71,4%
Language and Management to China	1	50,0%	3	100,0%	9	56,3%	13	61,9%
Totale ATENEO(*)	268	60,4%	103	61,7%	290	69,0%	661	64,1%

Tabella 8 - Per la qualità/quantità dei servizi offerti (borse di studio, alloggi studenteschi...) (% "Sì" + "In parte")								
Provenienza geografica								
Corso di Laurea	VE TV PD		Resto del Veneto + Altro Nordest		Resto d'Italia + Estero		Totale Campione	
	Ass.	%	Ass.	%	Ass.	%	Ass.	%
Biotecnologie per l'ambiente e lo sviluppo sostenibile	1	100,0%	0	0,0%	3	60,0%	4	50,0%
Science and Technology of Bio and Nanomaterials	0	0,0%	n.d.	n.d.	2	25,0%	2	22,2%
Scienze ambientali	0	0,0%	0	0,0%	3	60,0%	3	21,4%
Chimica e tecnologie sostenibili	4	50,0%	0	0,0%	1	50,0%	5	41,7%
Computer Science and Information Technology	4	33,3%	1	100,0%	4	50,0%	9	42,9%
Governance delle organizzazioni pubbliche	3	50,0%	1	100,0%	n.d.	n.d.	4	57,1%
Global Development and Entrepreneurship	4	26,7%	0	0,0%	10	58,8%	14	41,2%
Management	11	32,4%	2	25,0%	8	72,7%	21	39,6%
Data Analytics for Business and Society	3	25,0%	1	33,3%	4	40,0%	8	32,0%
Economics, Finance and Sustainability	14	50,0%	4	50,0%	5	41,7%	23	47,9%
Economia e finanza	8	25,8%	2	33,3%	0	0,0%	10	25,6%
Economia e gestione delle arti e delle attività culturali	4	40,0%	3	23,1%	16	34,0%	23	32,9%
Amministrazione, finanza e controllo	10	29,4%	2	40,0%	1	33,3%	13	31,0%
Economia e gestione delle aziende	4	25,0%	4	50,0%	1	50,0%	9	34,6%
Marketing e comunicazione	5	21,7%	3	60,0%	1	16,7%	9	26,5%
Sviluppo interculturale dei sistemi turistici	3	27,3%	2	40,0%	1	16,7%	6	27,3%
Antropologia culturale, etnologia, etnolinguistica	2	28,6%	2	25,0%	0	0,0%	4	16,0%
Digital and Public Humanities	0	0,0%	0	0,0%	1	14,3%	1	10,0%
Scienze dell'antichità: letterature, storia e archeologia	1	20,0%	1	16,7%	1	25,0%	3	20,0%
Scienze archivistiche e biblioteconomiche	1	25,0%	0	0,0%	1	33,3%	2	20,0%
Filologia e letteratura italiana	1	8,3%	1	16,7%	0	0,0%	2	9,5%
Scienze filosofiche	3	30,0%	0	0,0%	3	60,0%	6	31,6%
Storia dal medioevo all'età contemporanea	1	9,1%	1	33,3%	2	66,7%	4	23,5%
Lavoro, cittadinanza sociale, interculturalità	2	50,0%	1	50,0%	3	33,3%	6	40,0%
Storia delle arti e conservazione dei beni artistici	3	15,8%	6	40,0%	7	24,1%	16	25,4%
Environmental Humanities	1	33,3%	0	0,0%	3	30,0%	4	23,5%
Lingue e civiltà dell'Asia e dell'Africa mediterranea	2	14,3%	3	37,5%	12	27,9%	17	26,2%
Lingue e letterature europee, americane e postcoloniali	12	34,3%	3	25,0%	15	55,6%	30	40,5%
Lingue, economie e istituzioni dell'Asia e dell'Africa mediterranea	4	80,0%	n.d.	n.d.	8	33,3%	12	41,4%
Scienze del linguaggio	8	26,7%	1	10,0%	24	63,2%	33	42,3%
Relazioni internazionali comparate	4	18,2%	1	12,5%	4	19,0%	9	17,6%
Traduzione e interpretazione	2	28,6%	0	0,0%	8	42,1%	10	37,0%
Studi transmediterranei: migrazione, cooperazione e sviluppo	0	0,0%	1	50,0%	2	50,0%	3	42,9%
Language and Management to China	1	50,0%	1	33,3%	5	31,3%	7	33,3%
Totale ATENEO(*)	126	28,4%	47	28,1%	159	37,9%	332	32,2%

Tabella 9 - Università non affollata (% "Sì" + "In parte")								
Corso di Laurea	Provenienza geografica							
	VE TV PD		Resto del Veneto + Altro Nordest		Resto d'Italia + Estero		Totale Campione	
	Ass.	%	Ass.	%	Ass.	%	Ass.	%
Biotecnologie per l'ambiente e lo sviluppo sostenibile	0	0,0%	0	0,0%	0	0,0%	0	0,0%
Science and Technology of Bio and Nanomaterials	0	0,0%	n.d.	n.d.	3	37,5%	3	33,3%
Scienze ambientali	4	57,1%	1	50,0%	0	0,0%	5	35,7%
Chimica e tecnologie sostenibili	4	50,0%	0	0,0%	1	50,0%	5	41,7%
Computer Science and Information Technology	4	33,3%	1	100,0%	3	37,5%	8	38,1%
Governance delle organizzazioni pubbliche	1	16,7%	1	100,0%	n.d.	n.d.	2	28,6%
Global Development and Entrepreneurship	3	20,0%	0	0,0%	9	52,9%	12	35,3%
Management	3	8,8%	0	0,0%	3	27,3%	6	11,3%
Data Analytics for Business and Society	2	16,7%	0	0,0%	2	20,0%	4	16,0%
Economics, Finance and Sustainability	5	17,9%	0	0,0%	2	16,7%	7	14,6%
Economia e finanza	4	12,9%	2	33,3%	1	50,0%	7	17,9%
Economia e gestione delle arti e delle attività culturali	1	10,0%	1	7,7%	11	23,4%	13	18,6%
Amministrazione, finanza e controllo	4	11,8%	0	0,0%	0	0,0%	4	9,5%
Economia e gestione delle aziende	3	18,8%	5	62,5%	0	0,0%	8	30,8%
Marketing e comunicazione	1	4,3%	1	20,0%	2	33,3%	4	11,8%
Sviluppo interculturale dei sistemi turistici	1	9,1%	0	0,0%	1	16,7%	2	9,1%
Antropologia culturale, etnologia, etnolinguistica	1	14,3%	2	25,0%	1	10,0%	4	16,0%
Digital and Public Humanities	0	0,0%	0	0,0%	1	14,3%	1	10,0%
Scienze dell'antichità: letterature, storia e archeologia	1	20,0%	3	50,0%	2	50,0%	6	40,0%
Scienze archivistiche e biblioteconomiche	0	0,0%	0	0,0%	1	33,3%	1	10,0%
Filologia e letteratura italiana	2	16,7%	3	50,0%	1	33,3%	6	28,6%
Scienze filosofiche	4	40,0%	0	0,0%	2	40,0%	6	31,6%
Storia dal medioevo all'età contemporanea	0	0,0%	1	33,3%	1	33,3%	2	11,8%
Lavoro, cittadinanza sociale, interculturalità	1	25,0%	1	50,0%	2	22,2%	4	26,7%
Storia delle arti e conservazione dei beni artistici	2	10,5%	4	26,7%	6	20,7%	12	19,0%
Environmental Humanities	0	0,0%	0	0,0%	1	10,0%	1	5,9%
Lingue e civiltà dell'Asia e dell'Africa mediterranea	2	14,3%	2	25,0%	6	14,0%	10	15,4%
Lingue e letterature europee, americane e postcoloniali	6	17,1%	3	25,0%	8	29,6%	17	23,0%
Lingue, economie e istituzioni dell'Asia e dell'Africa mediterranea	0	0,0%	n.d.	n.d.	8	33,3%	8	27,6%
Scienze del linguaggio	3	10,0%	2	20,0%	13	34,2%	18	23,1%
Relazioni internazionali comparate	0	0,0%	0	0,0%	2	9,5%	2	3,9%
Traduzione e interpretazione	4	57,1%	0	0,0%	2	10,5%	6	22,2%
Studi transmediterranei: migrazione, cooperazione e sviluppo	0	0,0%	0	0,0%	1	25,0%	1	14,3%
Language and Management to China	0	0,0%	1	33,3%	2	12,5%	3	14,3%
Totale ATENEO(*)	67	15,1%	34	20,4%	98	23,3%	199	19,3%

Tabella 10 - Posizione di Ca' Foscari nelle classifiche dei giornali (% "Si" + "In parte")								
Provenienza geografica								
<i>Corso di Laurea</i>	<i>VE TV PD</i>		<i>Resto del Veneto + Altro Nordest</i>		<i>Resto d'Italia + Estero</i>		<i>Totale Campione</i>	
	<i>Ass.</i>	<i>%</i>	<i>Ass.</i>	<i>%</i>	<i>Ass.</i>	<i>%</i>	<i>Ass.</i>	<i>%</i>
Biotechnologie per l'ambiente e lo sviluppo sostenibile	0	0,0%	0	0,0%	2	40,0%	2	25,0%
Science and Technology of Bio and Nanomaterials	0	0,0%	n.d.	n.d.	1	12,5%	1	11,1%
Scienze ambientali	0	0,0%	0	0,0%	0	0,0%	0	0,0%
Chimica e tecnologie sostenibili	1	12,5%	0	0,0%	1	50,0%	2	16,7%
Computer Science and Information Technology	1	8,3%	0	0,0%	1	12,5%	2	9,5%
Governance delle organizzazioni pubbliche	2	33,3%	0	0,0%	n.d.	n.d.	2	28,6%
Global Development and Entrepreneurship	1	6,7%	1	50,0%	8	47,1%	10	29,4%
Management	8	23,5%	2	25,0%	4	36,4%	14	26,4%
Data Analytics for Business and Society	7	58,3%	1	33,3%	4	40,0%	12	48,0%
Economics, Finance and Sustainability	10	35,7%	3	37,5%	5	41,7%	18	37,5%
Economia e finanza	11	35,5%	2	33,3%	2	100,0%	15	38,5%
Economia e gestione delle arti e delle attività culturali	2	20,0%	2	15,4%	11	23,4%	15	21,4%
Amministrazione, finanza e controllo	9	26,5%	3	60,0%	2	66,7%	14	33,3%
Economia e gestione delle aziende	10	62,5%	5	62,5%	1	50,0%	16	61,5%
Marketing e comunicazione	5	21,7%	2	40,0%	4	66,7%	11	32,4%
Sviluppo interculturale dei sistemi turistici	5	45,5%	0	0,0%	3	50,0%	8	36,4%
Antropologia culturale, etnologia, etnolinguistica	1	14,3%	1	12,5%	2	20,0%	4	16,0%
Digital and Public Humanities	0	0,0%	0	0,0%	1	14,3%	1	10,0%
Scienze dell'antichità: letterature, storia e archeologia	0	0,0%	1	16,7%	1	25,0%	2	13,3%
Scienze archivistiche e biblioteconomiche	0	0,0%	0	0,0%	0	0,0%	0	0,0%
Filologia e letteratura italiana	3	25,0%	2	33,3%	1	33,3%	6	28,6%
Scienze filosofiche	3	30,0%	1	25,0%	3	60,0%	7	36,8%
Storia dal medioevo all'età contemporanea	3	27,3%	0	0,0%	1	33,3%	4	23,5%
Lavoro, cittadinanza sociale, interculturalità	0	0,0%	1	50,0%	4	44,4%	5	33,3%
Storia delle arti e conservazione dei beni artistici	3	15,8%	5	33,3%	8	27,6%	16	25,4%
Environmental Humanities	1	33,3%	1	25,0%	0	0,0%	2	11,8%
Lingue e civiltà dell'Asia e dell'Africa mediterranea	1	7,1%	1	12,5%	12	27,9%	14	21,5%
Lingue e letterature europee, americane e postcoloniali	11	31,4%	6	50,0%	12	44,4%	29	39,2%
Lingue, economie e istituzioni dell'Asia e dell'Africa mediterranea	1	20,0%	n.d.	n.d.	10	41,7%	11	37,9%
Scienze del linguaggio	5	16,7%	0	0,0%	10	26,3%	15	19,2%
Relazioni internazionali comparate	6	27,3%	1	12,5%	5	23,8%	12	23,5%
Traduzione e interpretazione	0	0,0%	0	0,0%	5	26,3%	5	18,5%
Studi transmediterranei: migrazione, cooperazione e sviluppo	0	0,0%	1	50,0%	1	25,0%	2	28,6%
Language and Management to China	0	0,0%	0	0,0%	3	18,8%	3	14,3%
Totale ATENEO(*)	111	25,0%	42	25,1%	128	30,5%	281	27,3%

Tabella 11 - Vivibilità della città (% "Sì" + "In parte")								
Corso di Laurea	Provenienza geografica							
	VE TV PD		Resto del Veneto + Altro Nordest		Resto d'Italia + Estero		Totale Campione	
	Ass.	%	Ass.	%	Ass.	%	Ass.	%
Biotecnologie per l'ambiente e lo sviluppo sostenibile	0	0,0%	1	50,0%	3	60,0%	4	50,0%
Science and Technology of Bio and Nanomaterials	0	0,0%	n.d.	n.d.	3	37,5%	3	33,3%
Scienze ambientali	2	28,6%	0	0,0%	3	60,0%	5	35,7%
Chimica e tecnologie sostenibili	2	25,0%	0	0,0%	1	50,0%	3	25,0%
Computer Science and Information Technology	3	25,0%	0	0,0%	5	62,5%	8	38,1%
Governance delle organizzazioni pubbliche	2	33,3%	0	0,0%	n.d.	n.d.	2	28,6%
Global Development and Entrepreneurship	1	6,7%	1	50,0%	7	41,2%	9	26,5%
Management	10	29,4%	1	12,5%	5	45,5%	16	30,2%
Data Analytics for Business and Society	5	41,7%	0	0,0%	4	40,0%	9	36,0%
Economics, Finance and Sustainability	4	14,3%	1	12,5%	3	25,0%	8	16,7%
Economia e finanza	12	38,7%	2	33,3%	0	0,0%	14	35,9%
Economia e gestione delle arti e delle attività culturali	2	20,0%	7	53,8%	27	57,4%	36	51,4%
Amministrazione, finanza e controllo	6	17,6%	2	40,0%	0	0,0%	8	19,0%
Economia e gestione delle aziende	4	25,0%	2	25,0%	1	50,0%	7	26,9%
Marketing e comunicazione	6	26,1%	0	0,0%	2	33,3%	8	23,5%
Sviluppo interculturale dei sistemi turistici	4	36,4%	0	0,0%	2	33,3%	6	27,3%
Antropologia culturale, etnologia, etnolinguistica	2	28,6%	2	25,0%	1	10,0%	5	20,0%
Digital and Public Humanities	0	0,0%	0	0,0%	3	42,9%	3	30,0%
Scienze dell'antichità: letterature, storia e archeologia	2	40,0%	2	33,3%	2	50,0%	6	40,0%
Scienze archivistiche e biblioteconomiche	0	0,0%	0	0,0%	0	0,0%	0	0,0%
Filologia e letteratura italiana	3	25,0%	3	50,0%	2	66,7%	8	38,1%
Scienze filosofiche	4	40,0%	1	25,0%	3	60,0%	8	42,1%
Storia dal medioevo all'età contemporanea	3	27,3%	2	66,7%	1	33,3%	6	35,3%
Lavoro, cittadinanza sociale, interculturalità	1	25,0%	1	50,0%	4	44,4%	6	40,0%
Storia delle arti e conservazione dei beni artistici	7	36,8%	7	46,7%	10	34,5%	24	38,1%
Environmental Humanities	0	0,0%	0	0,0%	3	30,0%	3	17,6%
Lingue e civiltà dell'Asia e dell'Africa mediterranea	2	14,3%	5	62,5%	16	37,2%	23	35,4%
Lingue e letterature europee, americane e postcoloniali	9	25,7%	3	25,0%	15	55,6%	27	36,5%
Lingue, economie e istituzioni dell'Asia e dell'Africa mediterranea	3	60,0%	n.d.	n.d.	10	41,7%	13	44,8%
Scienze del linguaggio	6	20,0%	3	30,0%	15	39,5%	24	30,8%
Relazioni internazionali comparate	8	36,4%	2	25,0%	6	28,6%	16	31,4%
Traduzione e interpretazione	1	14,3%	0	0,0%	6	31,6%	7	25,9%
Studi transmediterranei: migrazione, cooperazione e sviluppo	0	0,0%	1	50,0%	0	0,0%	1	14,3%
Language and Management to China	1	50,0%	1	33,3%	4	25,0%	6	28,6%
Totale ATENEO(*)	115	25,9%	50	29,9%	167	39,8%	332	32,2%

Tabella 12 - Per stare lontano/lontana da casa (avere più indipendenza) (% "Sì" + "In parte")								
Provenienza geografica								
Corso di Laurea	VE TV PD		Resto del Veneto + Altro Nordest		Resto d'Italia + Estero		Totale Campione	
	Ass.	%	Ass.	%	Ass.	%	Ass.	%
Biotecnologie per l'ambiente e lo sviluppo sostenibile	0	0,0%	0	0,0%	2	40,0%	2	25,0%
Science and Technology of Bio and Nanomaterials	0	0,0%	n.d.	n.d.	5	62,5%	5	55,6%
Scienze ambientali	1	14,3%	0	0,0%	1	20,0%	2	14,3%
Chimica e tecnologie sostenibili	1	12,5%	1	50,0%	1	50,0%	3	25,0%
Computer Science and Information Technology	0	0,0%	0	0,0%	4	50,0%	4	19,0%
Governance delle organizzazioni pubbliche	0	0,0%	0	0,0%	n.d.	n.d.	0	0,0%
Global Development and Entrepreneurship	0	0,0%	0	0,0%	8	47,1%	8	23,5%
Management	2	5,9%	2	25,0%	5	45,5%	9	17,0%
Data Analytics for Business and Society	0	0,0%	1	33,3%	4	40,0%	5	20,0%
Economics, Finance and Sustainability	2	7,1%	1	12,5%	4	33,3%	7	14,6%
Economia e finanza	3	9,7%	0	0,0%	1	50,0%	4	10,3%
Economia e gestione delle arti e delle attività culturali	0	0,0%	2	15,4%	25	53,2%	27	38,6%
Amministrazione, finanza e controllo	0	0,0%	3	60,0%	2	66,7%	5	11,9%
Economia e gestione delle aziende	0	0,0%	1	12,5%	1	50,0%	2	7,7%
Marketing e comunicazione	0	0,0%	2	40,0%	5	83,3%	7	20,6%
Sviluppo interculturale dei sistemi turistici	0	0,0%	1	20,0%	3	50,0%	4	18,2%
Antropologia culturale, etnologia, etnolinguistica	0	0,0%	1	12,5%	4	40,0%	5	20,0%
Digital and Public Humanities	0	0,0%	0	0,0%	4	57,1%	4	40,0%
Scienze dell'antichità: letterature, storia e archeologia	0	0,0%	4	66,7%	2	50,0%	6	40,0%
Scienze archivistiche e biblioteconomiche	0	0,0%	0	0,0%	1	33,3%	1	10,0%
Filologia e letteratura italiana	2	16,7%	2	33,3%	2	66,7%	6	28,6%
Scienze filosofiche	0	0,0%	3	75,0%	4	80,0%	7	36,8%
Storia dal medioevo all'età contemporanea	0	0,0%	1	33,3%	1	33,3%	2	11,8%
Lavoro, cittadinanza sociale, interculturalità	0	0,0%	1	50,0%	3	33,3%	4	26,7%
Storia delle arti e conservazione dei beni artistici	3	15,8%	7	46,7%	18	62,1%	28	44,4%
Environmental Humanities	1	33,3%	3	75,0%	7	70,0%	11	64,7%
Lingue e civiltà dell'Asia e dell'Africa mediterranea	0	0,0%	3	37,5%	27	62,8%	30	46,2%
Lingue e letterature europee, americane e postcoloniali	1	2,9%	4	33,3%	18	66,7%	23	31,1%
Lingue, economie e istituzioni dell'Asia e dell'Africa mediterranea	1	20,0%	n.d.	n.d.	14	58,3%	15	51,7%
Scienze del linguaggio	0	0,0%	2	20,0%	19	50,0%	21	26,9%
Relazioni internazionali comparate	2	9,1%	1	12,5%	10	47,6%	13	25,5%
Traduzione e interpretazione	0	0,0%	0	0,0%	7	36,8%	7	25,9%
Studi transmediterranei: migrazione, cooperazione e sviluppo	0	0,0%	1	50,0%	1	25,0%	2	28,6%
Language and Management to China	0	0,0%	0	0,0%	3	18,8%	3	14,3%
Totale ATENE0(*)	19	4,3%	47	28,1%	216	51,4%	282	27,4%

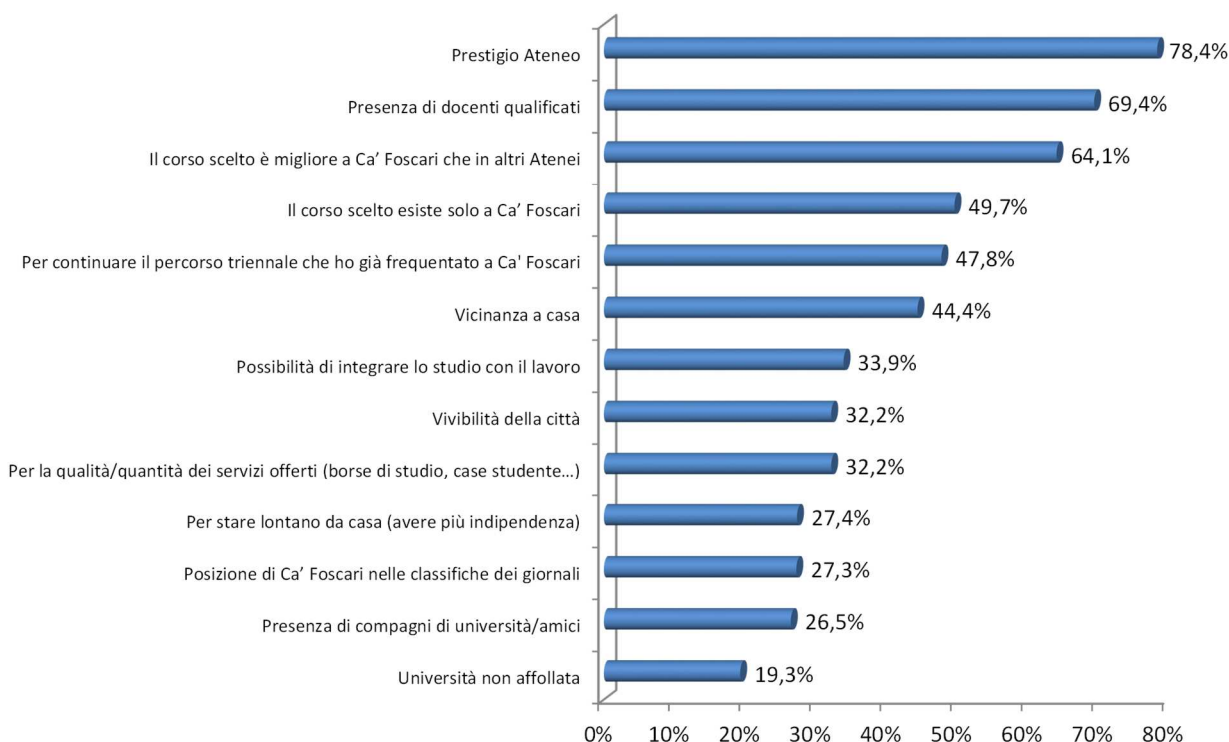
Tabella 13 - Vicinanza a casa (% "Sì" + "In parte")								
Corso di Laurea	Provenienza geografica							
	VE TV PD		Resto del Veneto + Altro Nordest		Resto d'Italia + Estero		Totale Campione	
	Ass.	%	Ass.	%	Ass.	%	Ass.	%
Biotecnologie per l'ambiente e lo sviluppo sostenibile	0	0,0%	1	50,0%	1	20,0%	2	25,0%
Science and Technology of Bio and Nanomaterials	1	100,0%	n.d.	n.d.	1	12,5%	2	22,2%
Scienze ambientali	7	100,0%	2	100,0%	0	0,0%	9	64,3%
Chimica e tecnologie sostenibili	5	62,5%	1	50,0%	1	50,0%	7	58,3%
Computer Science and Information Technology	11	91,7%	1	100,0%	2	25,0%	14	66,7%
Governance delle organizzazioni pubbliche	6	100,0%	1	100,0%	n.d.	n.d.	7	100,0%
Global Development and Entrepreneurship	9	60,0%	1	50,0%	4	23,5%	14	41,2%
Management	21	61,8%	4	50,0%	1	9,1%	26	49,1%
Data Analytics for Business and Society	10	83,3%	0	0,0%	1	10,0%	11	44,0%
Economics, Finance and Sustainability	23	82,1%	3	37,5%	1	8,3%	27	56,3%
Economia e finanza	21	67,7%	6	100,0%	0	0,0%	27	69,2%
Economia e gestione delle arti e delle attività culturali	6	60,0%	9	69,2%	4	8,5%	19	27,1%
Amministrazione, finanza e controllo	25	73,5%	3	60,0%	1	33,3%	29	69,0%
Economia e gestione delle aziende	8	50,0%	5	62,5%	0	0,0%	13	50,0%
Marketing e comunicazione	19	82,6%	3	60,0%	1	16,7%	23	67,6%
Sviluppo interculturale dei sistemi turistici	9	81,8%	2	40,0%	0	0,0%	11	50,0%
Antropologia culturale, etnologia, etnolinguistica	4	57,1%	4	50,0%	0	0,0%	8	32,0%
Digital and Public Humanities	1	50,0%	1	100,0%	0	0,0%	2	20,0%
Scienze dell'antichità: letterature, storia e archeologia	3	60,0%	5	83,3%	0	0,0%	8	53,3%
Scienze archivistiche e biblioteconomiche	3	75,0%	2	66,7%	0	0,0%	5	50,0%
Filologia e letteratura italiana	8	66,7%	3	50,0%	0	0,0%	11	52,4%
Scienze filosofiche	7	70,0%	1	25,0%	1	20,0%	9	47,4%
Storia dal medioevo all'età contemporanea	11	100,0%	2	66,7%	0	0,0%	13	76,5%
Lavoro, cittadinanza sociale, interculturalità	4	100,0%	1	50,0%	2	22,2%	7	46,7%
Storia delle arti e conservazione dei beni artistici	16	84,2%	10	66,7%	2	6,9%	28	44,4%
Environmental Humanities	3	100,0%	3	75,0%	2	20,0%	8	47,1%
Lingue e civiltà dell'Asia e dell'Africa mediterranea	9	64,3%	4	50,0%	2	4,7%	15	23,1%
Lingue e letterature europee, americane e postcoloniali	24	68,6%	6	50,0%	3	11,1%	33	44,6%
Lingue, economie e istituzioni dell'Asia e dell'Africa mediterranea	5	100,0%	n.d.	n.d.	1	4,2%	6	20,7%
Scienze del linguaggio	26	86,7%	6	60,0%	1	2,6%	33	42,3%
Relazioni internazionali comparate	15	68,2%	3	37,5%	1	4,8%	19	37,3%
Traduzione e interpretazione	5	71,4%	1	100,0%	2	10,5%	8	29,6%
Studi transmediterranei: migrazione, cooperazione e sviluppo	0	0,0%	1	50,0%	0	0,0%	1	14,3%
Language and Management to China	1	50,0%	0	0,0%	0	0,0%	1	4,8%
Totale ATENEO(*)	328	73,9%	95	56,9%	35	8,3%	458	44,4%

Tabella 14 - Per continuare il percorso triennale che ho già frequentato a Ca' Foscari (% "Sì" + "In parte")								
Provenienza geografica								
Corso di Laurea	VE TV PD		Resto del Veneto + Altro Nordest		Resto d'Italia + Estero		Totale Campione	
	Ass.	%	Ass.	%	Ass.	%	Ass.	%
Biotecnologie per l'ambiente e lo sviluppo sostenibile	0	0,0%	0	0,0%	0	0,0%	0	0,0%
Science and Technology of Bio and Nanomaterials	1	100,0%	n.d.	n.d.	0	0,0%	1	11,1%
Scienze ambientali	7	100,0%	1	50,0%	0	0,0%	8	57,1%
Chimica e tecnologie sostenibili	4	50,0%	1	50,0%	1	50,0%	6	50,0%
Computer Science and Information Technology	12	100,0%	1	100,0%	3	37,5%	16	76,2%
Governance delle organizzazioni pubbliche	4	66,7%	1	100,0%	n.d.	n.d.	5	71,4%
Global Development and Entrepreneurship	11	73,3%	0	0,0%	4	23,5%	15	44,1%
Management	23	67,6%	4	50,0%	3	27,3%	30	56,6%
Data Analytics for Business and Society	10	83,3%	1	33,3%	2	20,0%	13	52,0%
Economics, Finance and Sustainability	16	57,1%	3	37,5%	0	0,0%	19	39,6%
Economia e finanza	20	64,5%	2	33,3%	0	0,0%	22	56,4%
Economia e gestione delle arti e delle attività culturali	6	60,0%	8	61,5%	4	8,5%	18	25,7%
Amministrazione, finanza e controllo	26	76,5%	3	60,0%	1	33,3%	30	71,4%
Economia e gestione delle aziende	12	75,0%	4	50,0%	1	50,0%	17	65,4%
Marketing e comunicazione	19	82,6%	1	20,0%	0	0,0%	20	58,8%
Sviluppo interculturale dei sistemi turistici	6	54,5%	0	0,0%	0	0,0%	6	27,3%
Antropologia culturale, etnologia, etnolinguistica	2	28,6%	1	12,5%	0	0,0%	3	12,0%
Digital and Public Humanities	0	0,0%	1	100,0%	0	0,0%	1	10,0%
Scienze dell'antichità: letterature, storia e archeologia	5	100,0%	5	83,3%	2	50,0%	12	80,0%
Scienze archivistiche e biblioteconomiche	2	50,0%	0	0,0%	2	66,7%	4	40,0%
Filologia e letteratura italiana	11	91,7%	2	33,3%	0	0,0%	13	61,9%
Scienze filosofiche	10	100,0%	1	25,0%	1	20,0%	12	63,2%
Storia dal medioevo all'età contemporanea	8	72,7%	2	66,7%	0	0,0%	10	58,8%
Lavoro, cittadinanza sociale, interculturalità	1	25,0%	1	50,0%	3	33,3%	5	33,3%
Storia delle arti e conservazione dei beni artistici	15	78,9%	10	66,7%	4	13,8%	29	46,0%
Environmental Humanities	1	33,3%	1	25,0%	1	10,0%	3	17,6%
Lingue e civiltà dell'Asia e dell'Africa mediterranea	13	92,9%	7	87,5%	23	53,5%	43	66,2%
Lingue e letterature europee, americane e postcoloniali	26	74,3%	6	50,0%	5	18,5%	37	50,0%
Lingue, economie e istituzioni dell'Asia e dell'Africa mediterranea	5	100,0%	n.d.	n.d.	12	50,0%	17	58,6%
Scienze del linguaggio	24	80,0%	6	60,0%	6	15,8%	36	46,2%
Relazioni internazionali comparate	11	50,0%	3	37,5%	6	28,6%	20	39,2%
Traduzione e interpretazione	5	71,4%	1	100,0%	4	21,1%	10	37,0%
Studi transmediterranei: migrazione, cooperazione e sviluppo	0	0,0%	0	0,0%	2	50,0%	2	28,6%
Language and Management to China	2	100,0%	1	33,3%	5	31,3%	8	38,1%
Totale ATENEO(*)	320	72,1%	78	46,7%	95	22,6%	493	47,8%

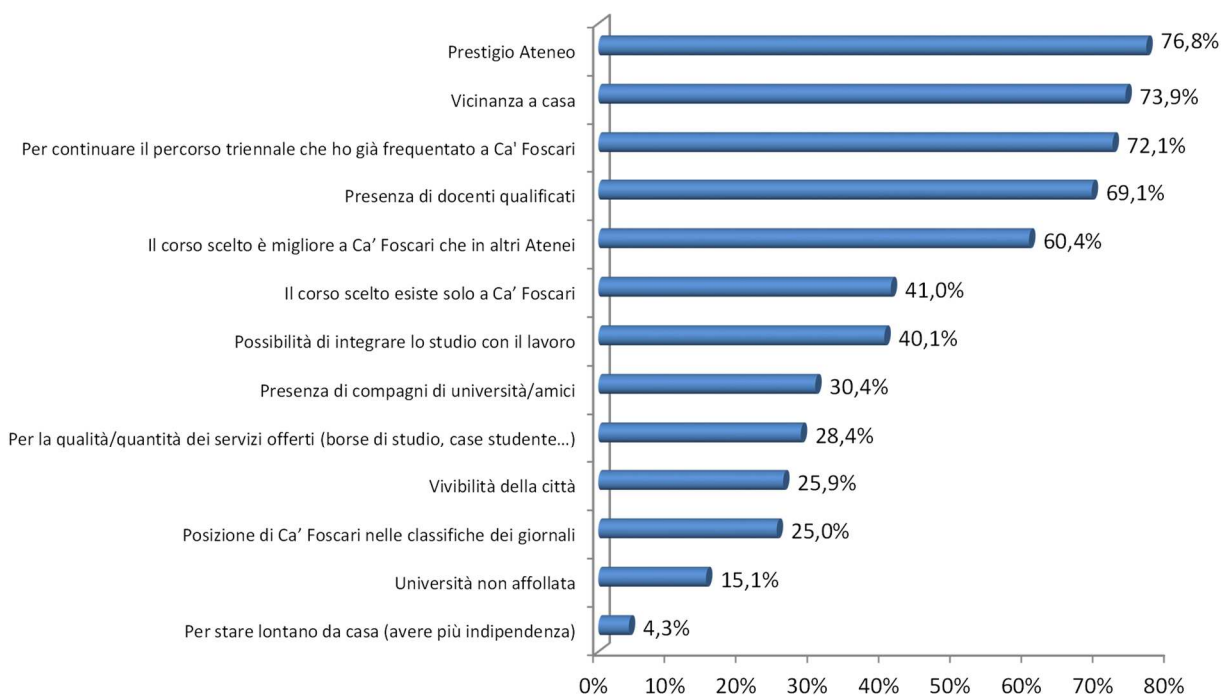
Tabella 15 - Altro (specificare) (% "Sì" + "In parte")								
Corso di Laurea	Provenienza geografica							
	VE TV PD		Resto del Veneto + Altro Nordest		Resto d'Italia + Estero		Totale Campione	
	Ass.	%	Ass.	%	Ass.	%	Ass.	%
Biotecnologie per l'ambiente e lo sviluppo sostenibile	0	0,0%	0	0,0%	0	0,0%	0	0,0%
Science and Technology of Bio and Nanomaterials	0	0,0%	n.d.	n.d.	0	0,0%	0	0,0%
Scienze ambientali	0	0,0%	0	0,0%	0	0,0%	0	0,0%
Chimica e tecnologie sostenibili	0	0,0%	0	0,0%	0	0,0%	0	0,0%
Computer Science and Information Technology	0	0,0%	0	0,0%	0	0,0%	0	0,0%
Governance delle organizzazioni pubbliche	0	0,0%	0	0,0%	n.d.	n.d.	0	0,0%
Global Development and Entrepreneurship	1	6,7%	0	0,0%	0	0,0%	1	2,9%
Management	0	0,0%	0	0,0%	0	0,0%	0	0,0%
Data Analytics for Business and Society	0	0,0%	0	0,0%	1	10,0%	1	4,0%
Economics, Finance and Sustainability	0	0,0%	0	0,0%	0	0,0%	0	0,0%
Economia e finanza	0	0,0%	0	0,0%	0	0,0%	0	0,0%
Economia e gestione delle arti e delle attività culturali	0	0,0%	0	0,0%	1	2,1%	1	1,4%
Amministrazione, finanza e controllo	0	0,0%	0	0,0%	0	0,0%	0	0,0%
Economia e gestione delle aziende	0	0,0%	0	0,0%	0	0,0%	0	0,0%
Marketing e comunicazione	1	4,3%	0	0,0%	0	0,0%	1	2,9%
Sviluppo interculturale dei sistemi turistici	0	0,0%	0	0,0%	0	0,0%	0	0,0%
Antropologia culturale, etnologia, etnolinguistica	0	0,0%	1	12,5%	0	0,0%	1	4,0%
Digital and Public Humanities	0	0,0%	0	0,0%	0	0,0%	0	0,0%
Scienze dell'antichità: letterature, storia e archeologia	0	0,0%	0	0,0%	1	25,0%	1	6,7%
Scienze archivistiche e biblioteconomiche	0	0,0%	0	0,0%	0	0,0%	0	0,0%
Filologia e letteratura italiana	0	0,0%	1	16,7%	0	0,0%	1	4,8%
Scienze filosofiche	0	0,0%	0	0,0%	0	0,0%	0	0,0%
Storia dal medioevo all'età contemporanea	1	9,1%	0	0,0%	0	0,0%	1	5,9%
Lavoro, cittadinanza sociale, interculturalità	0	0,0%	0	0,0%	1	11,1%	1	6,7%
Storia delle arti e conservazione dei beni artistici	0	0,0%	0	0,0%	1	3,4%	1	1,6%
Environmental Humanities	0	0,0%	0	0,0%	0	0,0%	0	0,0%
Lingue e civiltà dell'Asia e dell'Africa mediterranea	0	0,0%	0	0,0%	0	0,0%	0	0,0%
Lingue e letterature europee, americane e postcoloniali	0	0,0%	0	0,0%	0	0,0%	0	0,0%
Lingue, economie e istituzioni dell'Asia e dell'Africa mediterranea	0	0,0%	n.d.	n.d.	1	4,2%	1	3,4%
Scienze del linguaggio	1	3,3%	0	0,0%	0	0,0%	1	1,3%
Relazioni internazionali comparate	1	4,5%	0	0,0%	1	4,8%	2	3,9%
Traduzione e interpretazione	0	0,0%	0	0,0%	1	5,3%	1	3,7%
Studi transmediterranei: migrazione, cooperazione e sviluppo	0	0,0%	0	0,0%	0	0,0%	0	0,0%
Language and Management to China	0	0,0%	0	0,0%	0	0,0%	0	0,0%
Totale ATENEQ(*)	5	1,1%	2	1,2%	8	1,9%	15	1,5%

Grafici di riepilogo motivi iscrizione a Ca' Foscari

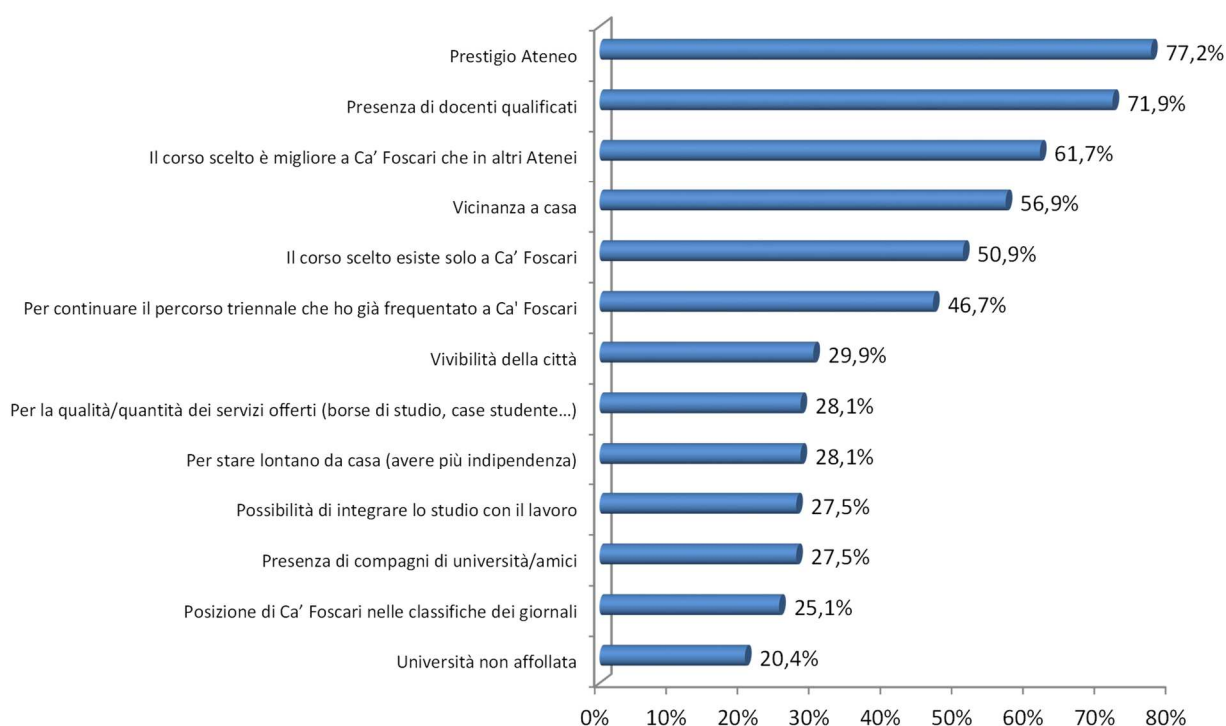
**Grafico 1 - Riepilogo motivi iscrizione a Ca' Foscari (% "Sì" + "In parte").
Totale Campione: 1301 studenti**



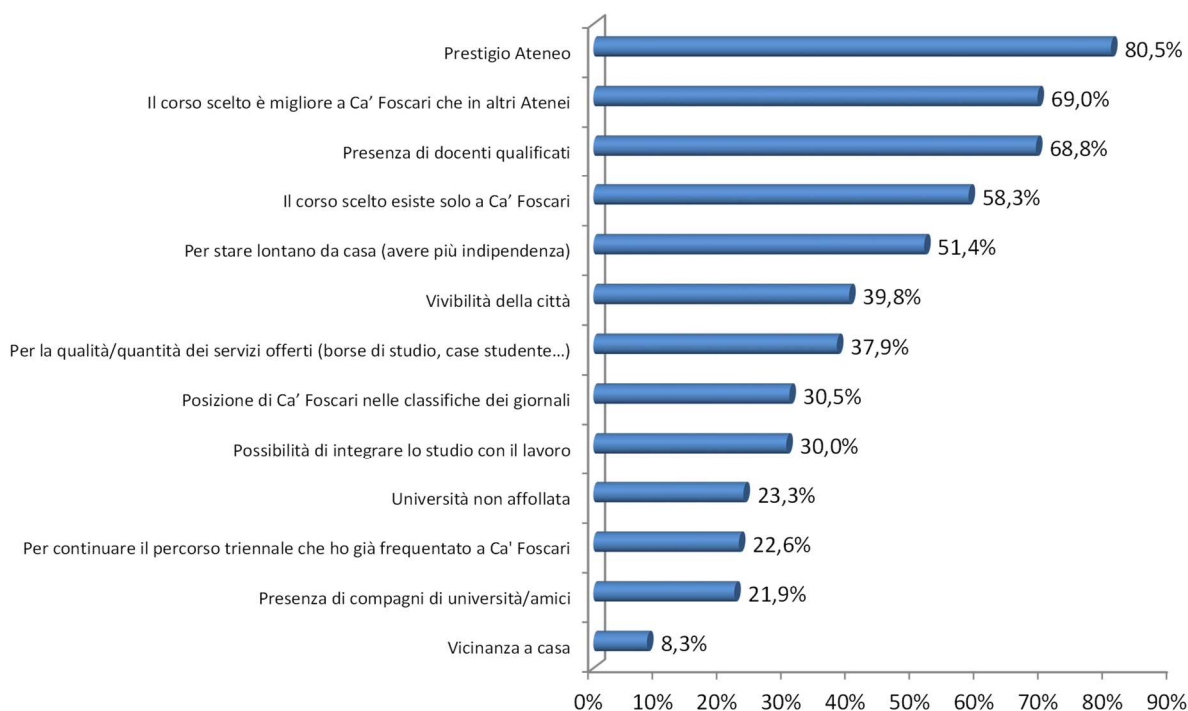
**Grafico 2 - Riepilogo motivi iscrizione a Ca' Foscari (% "Sì" + "In parte").
Provenienza geografica VE TV PD: 444 studenti**



**Grafico 3 - Riepilogo motivi iscrizione a Ca' Foscari (% "Sì" + "In parte").
Provenienza geografica Resto del Veneto+ Altro Nordest: 167 studenti**



**Grafico 4 - Riepilogo motivi iscrizione a Ca' Foscari (% "Sì" + "In parte").
Provenienza geografica Resto d'Italia + Estero: 420 studenti**



APPENDICE B – CONSULTAZIONE DI CLASSIFICHE NAZIONALI E INTERNAZIONALI

Quesito D1) In che misura ti sei avvalso/avvalsa della consultazione di classifiche nazionali e internazionali di Università prima di optare per l'iscrizione a Ca' Foscari?

Per ciascuna classifica il campione ha potuto scegliere tra le opzioni di risposta "Consultato e determinante per la scelta", "Consultato e non determinante per la scelta" e "Non consultato".

(*) I corsi di laurea magistrale in "Engineering Physics" e "Conservation Science and Technology for Cultural Heritage" hanno avuto meno di cinque rispondenti al questionario, per questo motivo i dati per questi due corsi nella relazione non vengono forniti nel dettaglio ma sono compresi nelle righe dei totali di Ateneo.

Corso di Laurea	Consultato e determinante per la scelta		Consultato e non determinante per la scelta		Non consultato		Non risponde	
	Ass.	%	Ass.	%	Ass.	%	Ass.	%
Biotecnologie per l'ambiente e lo sviluppo sostenibile	1	12,5%	0	0,0%	4	50,0%	3	37,5%
Science and Technology of Bio and Nanomaterials	1	11,1%	4	44,4%	3	33,3%	1	11,1%
Scienze ambientali	0	0,0%	0	0,0%	11	78,6%	3	21,4%
Chimica e tecnologie sostenibili	1	8,3%	0	0,0%	7	58,3%	4	33,3%
Computer Science and Information Technology	1	4,8%	5	23,8%	14	66,7%	1	4,8%
Governance delle organizzazioni pubbliche	0	0,0%	0	0,0%	7	100,0%	0	0,0%
Global Development and Entrepreneurship Management	4	11,8%	2	5,9%	17	50,0%	11	32,4%
Data Analytics for Business and Society	4	7,5%	4	7,5%	39	73,6%	6	11,3%
Economics, Finance and Sustainability	5	20,0%	6	24,0%	11	44,0%	3	12,0%
Economia e finanza	4	8,3%	3	6,3%	33	68,8%	8	16,7%
Economia e gestione delle arti e delle attività culturali	1	2,6%	3	7,7%	26	66,7%	9	23,1%
Amministrazione, finanza e controllo	1	1,4%	4	5,7%	45	64,3%	20	28,6%
Economia e gestione delle aziende	1	2,4%	1	2,4%	28	66,7%	12	28,6%
Marketing e comunicazione	0	0,0%	1	3,8%	20	76,9%	5	19,2%
Sviluppo interculturale dei sistemi turistici	0	0,0%	1	2,9%	27	79,4%	6	17,6%
Antropologia culturale, etnologia, etnolinguistica	0	0,0%	0	0,0%	19	86,4%	3	13,6%
Digital and Public Humanities	0	0,0%	1	4,0%	17	68,0%	7	28,0%
Scienze dell'antichità: letterature, storia e archeologia	0	0,0%	2	20,0%	8	80,0%	0	0,0%
Scienze archivistiche e biblioteconomiche	0	0,0%	1	6,7%	12	80,0%	2	13,3%
Filologia e letteratura italiana	0	0,0%	0	0,0%	7	70,0%	3	30,0%
Scienze filosofiche	1	4,8%	2	9,5%	13	61,9%	5	23,8%
Storia dal medioevo all'età contemporanea	0	0,0%	0	0,0%	15	78,9%	4	21,1%
Lavoro, cittadinanza sociale, interculturalità	0	0,0%	1	5,9%	14	82,4%	2	11,8%
Storia delle arti e conservazione dei beni artistici	1	6,7%	0	0,0%	10	66,7%	4	26,7%
Environmental Humanities	1	1,6%	1	1,6%	49	77,8%	12	19,0%
Lingue e civiltà dell'Asia e dell'Africa mediterranea	0	0,0%	1	5,9%	14	82,4%	2	11,8%
Lingue e letterature europee, americane e postcoloniali	2	3,1%	1	1,5%	45	69,2%	17	26,2%
Lingue, economie e istituzioni dell'Asia e dell'Africa mediterranea	1	1,4%	3	4,1%	55	74,3%	15	20,3%
Lingue, economie e istituzioni dell'Asia e dell'Africa mediterranea	1	3,4%	1	3,4%	21	72,4%	6	20,7%
Scienze del linguaggio	9	11,5%	3	3,8%	44	56,4%	22	28,2%
Relazioni internazionali comparate	3	5,9%	1	2,0%	32	62,7%	15	29,4%
Traduzione e interpretazione	1	3,7%	2	7,4%	20	74,1%	4	14,8%
Studi transmediterranei: migrazione, cooperazione e sviluppo	0	0,0%	0	0,0%	6	85,7%	1	14,3%
Language and Management to China	0	0,0%	0	0,0%	16	76,2%	4	19,0%
Totale ATENEO(*)	45	4,4%	54	5,2%	711	69,0%	221	21,4%

Tabella 2 - Times Higher Education (THE)								
Corso di Laurea	Consultato e determinante per la scelta		Consultato e non determinante per la scelta		Non consultato		Non risponde	
	Ass.	%	Ass.	%	Ass.	%	Ass.	%
Biotecnologie per l'ambiente e lo sviluppo sostenibile	1	12,5%	0	0,0%	4	50,0%	3	37,5%
Science and Technology of Bio and Nanomaterials	2	22,2%	2	22,2%	4	44,4%	1	11,1%
Scienze ambientali	1	7,1%	1	7,1%	10	71,4%	2	14,3%
Chimica e tecnologie sostenibili	1	8,3%	0	0,0%	7	58,3%	4	33,3%
Computer Science and Information Technology	0	0,0%	2	9,5%	16	76,2%	3	14,3%
Governance delle organizzazioni pubbliche	0	0,0%	0	0,0%	7	100,0%	0	0,0%
Global Development and Entrepreneurship	6	17,6%	2	5,9%	13	38,2%	13	38,2%
Management	1	1,9%	4	7,5%	42	79,2%	6	11,3%
Data Analytics for Business and Society	4	16,0%	2	8,0%	15	60,0%	4	16,0%
Economics, Finance and Sustainability	2	4,2%	6	12,5%	32	66,7%	8	16,7%
Economia e finanza	1	2,6%	2	5,1%	26	66,7%	10	25,6%
Economia e gestione delle arti e delle attività culturali	0	0,0%	2	2,9%	48	68,6%	20	28,6%
Amministrazione, finanza e controllo	2	4,8%	1	2,4%	27	64,3%	12	28,6%
Economia e gestione delle aziende	0	0,0%	0	0,0%	21	80,8%	5	19,2%
Marketing e comunicazione	1	2,9%	0	0,0%	27	79,4%	6	17,6%
Sviluppo interculturale dei sistemi turistici	0	0,0%	1	4,5%	18	81,8%	3	13,6%
Antropologia culturale, etnologia, etnolinguistica	0	0,0%	1	4,0%	17	68,0%	7	28,0%
Digital and Public Humanities	0	0,0%	1	10,0%	8	80,0%	1	10,0%
Scienze dell'antichità: letterature, storia e archeologia	0	0,0%	1	6,7%	12	80,0%	2	13,3%
Scienze archivistiche e biblioteconomiche	0	0,0%	0	0,0%	7	70,0%	3	30,0%
Filologia e letteratura italiana	0	0,0%	1	4,8%	15	71,4%	5	23,8%
Scienze filosofiche	0	0,0%	0	0,0%	15	78,9%	4	21,1%
Storia dal medioevo all'età contemporanea	1	5,9%	0	0,0%	14	82,4%	2	11,8%
Lavoro, cittadinanza sociale, interculturalità	0	0,0%	0	0,0%	11	73,3%	4	26,7%
Storia delle arti e conservazione dei beni artistici	0	0,0%	2	3,2%	49	77,8%	12	19,0%
Environmental Humanities	0	0,0%	1	5,9%	14	82,4%	2	11,8%
Lingue e civiltà dell'Asia e dell'Africa mediterranea	2	3,1%	2	3,1%	44	67,7%	17	26,2%
Lingue e letterature europee, americane e postcoloniali	2	2,7%	5	6,8%	52	70,3%	15	20,3%
Lingue, economie e istituzioni dell'Asia e dell'Africa mediterranea	0	0,0%	2	6,9%	20	69,0%	7	24,1%
Scienze del linguaggio	7	9,0%	3	3,8%	43	55,1%	25	32,1%
Relazioni internazionali comparate	2	3,9%	1	2,0%	33	64,7%	15	29,4%
Traduzione e interpretazione	2	7,4%	2	7,4%	19	70,4%	4	14,8%
Studi transmediterranei: migrazione, cooperazione e sviluppo	0	0,0%	0	0,0%	6	85,7%	1	14,3%
Language and Management to China	0	0,0%	1	4,8%	15	71,4%	5	23,8%
Totale ATENEO(*)	38	3,7%	48	4,7%	713	69,2%	232	22,5%

Tabella 3 - ARWU Corso di Laurea	Consultato e determinante per la scelta		Consultato e non determinante per la scelta		Non consultato		Non risponde	
	Ass.	%	Ass.	%	Ass.	%	Ass.	%
Biotechnologie per l'ambiente e lo sviluppo sostenibile	1	12,5%	0	0,0%	4	50,0%	3	37,5%
Science and Technology of Bio and Nanomaterials	1	11,1%	2	22,2%	5	55,6%	1	11,1%
Scienze ambientali	0	0,0%	0	0,0%	11	78,6%	3	21,4%
Chimica e tecnologie sostenibili	1	8,3%	0	0,0%	7	58,3%	4	33,3%
Computer Science and Information Technology	0	0,0%	2	9,5%	15	71,4%	4	19,0%
Governance delle organizzazioni pubbliche	0	0,0%	0	0,0%	7	100,0%	0	0,0%
Global Development and Entrepreneurship	1	2,9%	2	5,9%	17	50,0%	14	41,2%
Management	0	0,0%	1	1,9%	45	84,9%	7	13,2%
Data Analytics for Business and Society	0	0,0%	1	4,0%	19	76,0%	5	20,0%
Economics, Finance and Sustainability	0	0,0%	0	0,0%	39	81,3%	9	18,8%
Economia e finanza	1	2,6%	1	2,6%	27	69,2%	10	25,6%
Economia e gestione delle arti e delle attività culturali	0	0,0%	1	1,4%	46	65,7%	23	32,9%
Amministrazione, finanza e controllo	0	0,0%	0	0,0%	30	71,4%	12	28,6%
Economia e gestione delle aziende	0	0,0%	0	0,0%	21	80,8%	5	19,2%
Marketing e comunicazione	0	0,0%	0	0,0%	28	82,4%	6	17,6%
Sviluppo interculturale dei sistemi turistici	0	0,0%	0	0,0%	19	86,4%	3	13,6%
Antropologia culturale, etnologia, etnolinguistica	0	0,0%	0	0,0%	15	60,0%	10	40,0%
Digital and Public Humanities	0	0,0%	1	10,0%	8	80,0%	1	10,0%
Scienze dell'antichità: letterature, storia e archeologia	0	0,0%	0	0,0%	13	86,7%	2	13,3%
Scienze archivistiche e biblioteconomiche	0	0,0%	0	0,0%	7	70,0%	3	30,0%
Filologia e letteratura italiana	0	0,0%	1	4,8%	15	71,4%	5	23,8%
Scienze filosofiche	0	0,0%	0	0,0%	15	78,9%	4	21,1%
Storia dal medioevo all'età contemporanea	0	0,0%	0	0,0%	15	88,2%	2	11,8%
Lavoro, cittadinanza sociale, interculturalità	0	0,0%	0	0,0%	11	73,3%	4	26,7%
Storia delle arti e conservazione dei beni artistici	0	0,0%	2	3,2%	47	74,6%	14	22,2%
Environmental Humanities	0	0,0%	0	0,0%	14	82,4%	3	17,6%
Lingue e civiltà dell'Asia e dell'Africa mediterranea	1	1,5%	0	0,0%	47	72,3%	17	26,2%
Lingue e letterature europee, americane e postcoloniali	0	0,0%	4	5,4%	55	74,3%	15	20,3%
Lingue, economie e istituzioni dell'Asia e dell'Africa mediterranea	0	0,0%	0	0,0%	23	79,3%	6	20,7%
Scienze del linguaggio	1	1,3%	0	0,0%	49	62,8%	28	35,9%
Relazioni internazionali comparate	0	0,0%	2	3,9%	32	62,7%	17	33,3%
Traduzione e interpretazione	1	3,7%	0	0,0%	22	81,5%	4	14,8%
Studi transmediterranei: migrazione, cooperazione e sviluppo	0	0,0%	0	0,0%	6	85,7%	1	14,3%
Language and Management to China	0	0,0%	0	0,0%	17	81,0%	4	19,0%
Totale ATENEO(*)	8	0,8%	20	1,9%	753	73,0%	250	24,2%

Tabella 4 - GRUP	Consultato e determinante per la scelta		Consultato e non determinante per la scelta		Non consultato		Non risponde	
	Ass.	%	Ass.	%	Ass.	%	Ass.	%
Corso di Laurea								
Biotecnologie per l'ambiente e lo sviluppo sostenibile	1	12,5%	0	0,0%	4	50,0%	3	37,5%
Science and Technology of Bio and Nanomaterials	1	11,1%	1	11,1%	6	66,7%	1	11,1%
Scienze ambientali	0	0,0%	0	0,0%	11	78,6%	3	21,4%
Chimica e tecnologie sostenibili	1	8,3%	0	0,0%	7	58,3%	4	33,3%
Computer Science and Information Technology	0	0,0%	2	9,5%	15	71,4%	4	19,0%
Governance delle organizzazioni pubbliche	0	0,0%	0	0,0%	7	100,0%	0	0,0%
Global Development and Entrepreneurship	2	5,9%	1	2,9%	17	50,0%	14	41,2%
Management	0	0,0%	1	1,9%	45	84,9%	7	13,2%
Data Analytics for Business and Society	0	0,0%	1	4,0%	19	76,0%	5	20,0%
Economics, Finance and Sustainability	1	2,1%	0	0,0%	37	77,1%	10	20,8%
Economia e finanza	0	0,0%	2	5,1%	28	71,8%	9	23,1%
Economia e gestione delle arti e delle attività culturali	0	0,0%	1	1,4%	45	64,3%	24	34,3%
Amministrazione, finanza e controllo	0	0,0%	0	0,0%	30	71,4%	12	28,6%
Economia e gestione delle aziende	0	0,0%	0	0,0%	21	80,8%	5	19,2%
Marketing e comunicazione	0	0,0%	0	0,0%	28	82,4%	6	17,6%
Sviluppo interculturale dei sistemi turistici	0	0,0%	0	0,0%	19	86,4%	3	13,6%
Antropologia culturale, etnologia, etnolinguistica	0	0,0%	1	4,0%	14	56,0%	10	40,0%
Digital and Public Humanities	0	0,0%	0	0,0%	9	90,0%	1	10,0%
Scienze dell'antichità: letterature, storia e archeologia	0	0,0%	0	0,0%	13	86,7%	2	13,3%
Scienze archivistiche e biblioteconomiche	0	0,0%	0	0,0%	7	70,0%	3	30,0%
Filologia e letteratura italiana	0	0,0%	1	4,8%	15	71,4%	5	23,8%
Scienze filosofiche	1	5,3%	0	0,0%	14	73,7%	4	21,1%
Storia dal medioevo all'età contemporanea	0	0,0%	0	0,0%	15	88,2%	2	11,8%
Lavoro, cittadinanza sociale, interculturalità	0	0,0%	0	0,0%	11	73,3%	4	26,7%
Storia delle arti e conservazione dei beni artistici	0	0,0%	0	0,0%	49	77,8%	14	22,2%
Environmental Humanities	0	0,0%	0	0,0%	14	82,4%	3	17,6%
Lingue e civiltà dell'Asia e dell'Africa mediterranea	1	1,5%	0	0,0%	47	72,3%	17	26,2%
Lingue e letterature europee, americane e postcoloniali	0	0,0%	3	4,1%	56	75,7%	15	20,3%
Lingue, economie e istituzioni dell'Asia e dell'Africa mediterranea	0	0,0%	1	3,4%	22	75,9%	6	20,7%
Scienze del linguaggio	1	1,3%	0	0,0%	50	64,1%	27	34,6%
Relazioni internazionali comparate	0	0,0%	1	2,0%	32	62,7%	18	35,3%
Traduzione e interpretazione	1	3,7%	0	0,0%	22	81,5%	4	14,8%
Studi transmediterranei: migrazione, cooperazione e sviluppo	0	0,0%	0	0,0%	6	85,7%	1	14,3%
Language and Management to China	0	0,0%	0	0,0%	17	81,0%	4	19,0%
Totale ATENEO(*)	10	1,0%	16	1,6%	754	73,1%	251	24,3%

Corso di Laurea	Consultato e determinante per la scelta		Consultato e non determinante per la scelta		Non consultato		Non risponde	
	Ass.	%	Ass.	%	Ass.	%	Ass.	%
	Biotechnologie per l'ambiente e lo sviluppo sostenibile	1	12,5%	0	0,0%	4	50,0%	3
Science and Technology of Bio and Nanomaterials	1	11,1%	1	11,1%	6	66,7%	1	11,1%
Scienze ambientali	0	0,0%	0	0,0%	11	78,6%	3	21,4%
Chimica e tecnologie sostenibili	1	8,3%	0	0,0%	7	58,3%	4	33,3%
Computer Science and Information Technology	0	0,0%	0	0,0%	16	76,2%	5	23,8%
Governance delle organizzazioni pubbliche	0	0,0%	0	0,0%	7	100,0%	0	0,0%
Global Development and Entrepreneurship	3	8,8%	1	2,9%	16	47,1%	14	41,2%
Management	0	0,0%	1	1,9%	45	84,9%	7	13,2%
Data Analytics for Business and Society	0	0,0%	0	0,0%	20	80,0%	5	20,0%
Economics, Finance and Sustainability	1	2,1%	2	4,2%	35	72,9%	10	20,8%
Economia e finanza	1	2,6%	3	7,7%	25	64,1%	10	25,6%
Economia e gestione delle arti e delle attività culturali	0	0,0%	1	1,4%	46	65,7%	23	32,9%
Amministrazione, finanza e controllo	0	0,0%	0	0,0%	30	71,4%	12	28,6%
Economia e gestione delle aziende	0	0,0%	0	0,0%	21	80,8%	5	19,2%
Marketing e comunicazione	0	0,0%	0	0,0%	28	82,4%	6	17,6%
Sviluppo interculturale dei sistemi turistici	0	0,0%	0	0,0%	19	86,4%	3	13,6%
Antropologia culturale, etnologia, etnolinguistica	1	4,0%	0	0,0%	14	56,0%	10	40,0%
Digital and Public Humanities	0	0,0%	0	0,0%	9	90,0%	1	10,0%
Scienze dell'antichità: letterature, storia e archeologia	0	0,0%	0	0,0%	13	86,7%	2	13,3%
Scienze archivistiche e biblioteconomiche	0	0,0%	0	0,0%	7	70,0%	3	30,0%
Filologia e letteratura italiana	2	9,5%	0	0,0%	14	66,7%	5	23,8%
Scienze filosofiche	0	0,0%	0	0,0%	15	78,9%	4	21,1%
Storia dal medioevo all'età contemporanea	0	0,0%	0	0,0%	15	88,2%	2	11,8%
Lavoro, cittadinanza sociale, interculturalità	0	0,0%	0	0,0%	11	73,3%	4	26,7%
Storia delle arti e conservazione dei beni artistici	0	0,0%	0	0,0%	49	77,8%	14	22,2%
Environmental Humanities	0	0,0%	0	0,0%	14	82,4%	3	17,6%
Lingue e civiltà dell'Asia e dell'Africa mediterranea	1	1,5%	1	1,5%	46	70,8%	17	26,2%
Lingue e letterature europee, americane e postcoloniali	0	0,0%	6	8,1%	53	71,6%	15	20,3%
Lingue, economie e istituzioni dell'Asia e dell'Africa mediterranea	0	0,0%	1	3,4%	21	72,4%	7	24,1%
Scienze del linguaggio	0	0,0%	1	1,3%	49	62,8%	28	35,9%
Relazioni internazionali comparate	0	0,0%	0	0,0%	33	64,7%	18	35,3%
Traduzione e interpretazione	1	3,7%	0	0,0%	22	81,5%	4	14,8%
Studi transmediterranei: migrazione, cooperazione e sviluppo	0	0,0%	0	0,0%	6	85,7%	1	14,3%
Language and Management to China	0	0,0%	0	0,0%	16	76,2%	5	23,8%
Totale ATENEO(*)	13	1,3%	18	1,7%	745	72,3%	255	24,7%

Tabella 6 - U-Multirank Corso di Laurea	Consultato e determinante per la scelta		Consultato e non determinante per la scelta		Non consultato		Non risponde	
	Ass.	%	Ass.	%	Ass.	%	Ass.	%
Biotecnologie per l'ambiente e lo sviluppo sostenibile	1	12,5%	0	0,0%	4	50,0%	3	37,5%
Science and Technology of Bio and Nanomaterials	1	11,1%	1	11,1%	6	66,7%	1	11,1%
Scienze ambientali	0	0,0%	0	0,0%	11	78,6%	3	21,4%
Chimica e tecnologie sostenibili	1	8,3%	0	0,0%	7	58,3%	4	33,3%
Computer Science and Information Technology	0	0,0%	0	0,0%	16	76,2%	5	23,8%
Governance delle organizzazioni pubbliche	0	0,0%	0	0,0%	7	100,0%	0	0,0%
Global Development and Entrepreneurship	2	5,9%	0	0,0%	18	52,9%	14	41,2%
Management	0	0,0%	1	1,9%	45	84,9%	7	13,2%
Data Analytics for Business and Society	0	0,0%	0	0,0%	20	80,0%	5	20,0%
Economics, Finance and Sustainability	0	0,0%	1	2,1%	37	77,1%	10	20,8%
Economia e finanza	0	0,0%	0	0,0%	29	74,4%	10	25,6%
Economia e gestione delle arti e delle attività culturali	0	0,0%	1	1,4%	46	65,7%	23	32,9%
Amministrazione, finanza e controllo	0	0,0%	0	0,0%	30	71,4%	12	28,6%
Economia e gestione delle aziende	0	0,0%	0	0,0%	21	80,8%	5	19,2%
Marketing e comunicazione	0	0,0%	0	0,0%	28	82,4%	6	17,6%
Sviluppo interculturale dei sistemi turistici	0	0,0%	0	0,0%	19	86,4%	3	13,6%
Antropologia culturale, etnologia, etnolinguistica	0	0,0%	0	0,0%	15	60,0%	10	40,0%
Digital and Public Humanities	0	0,0%	0	0,0%	9	90,0%	1	10,0%
Scienze dell'antichità: letterature, storia e archeologia	0	0,0%	0	0,0%	13	86,7%	2	13,3%
Scienze archivistiche e biblioteconomiche	0	0,0%	0	0,0%	7	70,0%	3	30,0%
Filologia e letteratura italiana	0	0,0%	2	9,5%	14	66,7%	5	23,8%
Scienze filosofiche	0	0,0%	0	0,0%	15	78,9%	4	21,1%
Storia dal medioevo all'età contemporanea	0	0,0%	2	11,8%	13	76,5%	2	11,8%
Lavoro, cittadinanza sociale, interculturalità	0	0,0%	0	0,0%	11	73,3%	4	26,7%
Storia delle arti e conservazione dei beni artistici	0	0,0%	2	3,2%	47	74,6%	14	22,2%
Environmental Humanities	0	0,0%	0	0,0%	14	82,4%	3	17,6%
Lingue e civiltà dell'Asia e dell'Africa mediterranea	1	1,5%	0	0,0%	47	72,3%	17	26,2%
Lingue e letterature europee, americane e postcoloniali	2	2,7%	7	9,5%	50	67,6%	15	20,3%
Lingue, economie e istituzioni dell'Asia e dell'Africa mediterranea	1	3,4%	0	0,0%	20	69,0%	8	27,6%
Scienze del linguaggio	0	0,0%	2	2,6%	49	62,8%	27	34,6%
Relazioni internazionali comparate	0	0,0%	1	2,0%	32	62,7%	18	35,3%
Traduzione e interpretazione	1	3,7%	0	0,0%	22	81,5%	4	14,8%
Studi transmediterranei: migrazione, cooperazione e sviluppo	0	0,0%	0	0,0%	6	85,7%	1	14,3%
Language and Management to China	0	0,0%	0	0,0%	15	71,4%	6	28,6%
Totale ATENEO(*)	10	1,0%	20	1,9%	745	72,3%	256	24,8%

Tabella 7 - U-Map Corso di Laurea	Consultato e determinante per la scelta		Consultato e non determinante per la scelta		Non consultato		Non risponde	
	Ass.	%	Ass.	%	Ass.	%	Ass.	%
Biotechnologie per l'ambiente e lo sviluppo sostenibile	1	12,5%	0	0,0%	4	50,0%	3	37,5%
Science and Technology of Bio and Nanomaterials	1	11,1%	1	11,1%	6	66,7%	1	11,1%
Scienze ambientali	0	0,0%	0	0,0%	11	78,6%	3	21,4%
Chimica e tecnologie sostenibili	1	8,3%	0	0,0%	7	58,3%	4	33,3%
Computer Science and Information Technology	0	0,0%	0	0,0%	16	76,2%	5	23,8%
Governance delle organizzazioni pubbliche	0	0,0%	0	0,0%	7	100,0%	0	0,0%
Global Development and Entrepreneurship	1	2,9%	1	2,9%	18	52,9%	14	41,2%
Management	0	0,0%	1	1,9%	45	84,9%	7	13,2%
Data Analytics for Business and Society	0	0,0%	0	0,0%	20	80,0%	5	20,0%
Economics, Finance and Sustainability	0	0,0%	0	0,0%	38	79,2%	10	20,8%
Economia e finanza	0	0,0%	1	2,6%	28	71,8%	10	25,6%
Economia e gestione delle arti e delle attività culturali	0	0,0%	2	2,9%	44	62,9%	24	34,3%
Amministrazione, finanza e controllo	0	0,0%	0	0,0%	30	71,4%	12	28,6%
Economia e gestione delle aziende	0	0,0%	1	3,8%	20	76,9%	5	19,2%
Marketing e comunicazione	0	0,0%	1	2,9%	27	79,4%	6	17,6%
Sviluppo interculturale dei sistemi turistici	0	0,0%	0	0,0%	19	86,4%	3	13,6%
Antropologia culturale, etnologia, etnolinguistica	1	4,0%	0	0,0%	14	56,0%	10	40,0%
Digital and Public Humanities	0	0,0%	0	0,0%	9	90,0%	1	10,0%
Scienze dell'antichità: letterature, storia e archeologia	0	0,0%	0	0,0%	11	73,3%	4	26,7%
Scienze archivistiche e biblioteconomiche	0	0,0%	0	0,0%	7	70,0%	3	30,0%
Filologia e letteratura italiana	1	4,8%	1	4,8%	14	66,7%	5	23,8%
Scienze filosofiche	0	0,0%	0	0,0%	15	78,9%	4	21,1%
Storia dal medioevo all'età contemporanea	0	0,0%	2	11,8%	13	76,5%	2	11,8%
Lavoro, cittadinanza sociale, interculturalità	0	0,0%	0	0,0%	11	73,3%	4	26,7%
Storia delle arti e conservazione dei beni artistici	0	0,0%	2	3,2%	47	74,6%	14	22,2%
Environmental Humanities	0	0,0%	0	0,0%	14	82,4%	3	17,6%
Lingue e civiltà dell'Asia e dell'Africa mediterranea	0	0,0%	1	1,5%	47	72,3%	17	26,2%
Lingue e letterature europee, americane e postcoloniali	1	1,4%	3	4,1%	55	74,3%	15	20,3%
Lingue, economie e istituzioni dell'Asia e dell'Africa mediterranea	0	0,0%	2	6,9%	20	69,0%	7	24,1%
Scienze del linguaggio	0	0,0%	0	0,0%	51	65,4%	27	34,6%
Relazioni internazionali comparate	0	0,0%	1	2,0%	31	60,8%	19	37,3%
Traduzione e interpretazione	1	3,7%	0	0,0%	22	81,5%	4	14,8%
Studi transmediterranei: migrazione, cooperazione e sviluppo	0	0,0%	0	0,0%	6	85,7%	1	14,3%
Language and Management to China	0	0,0%	0	0,0%	16	76,2%	5	23,8%
Totale ATENEO(*)	8	0,8%	20	1,9%	745	72,3%	258	25,0%

Tabella 8 - Grande Guida Università Censis – Repubblica								
Corso di Laurea	Consultato e determinante per la scelta		Consultato e non determinante per la scelta		Non consultato		Non risponde	
	Ass.	%	Ass.	%	Ass.	%	Ass.	%
Biotecnologie per l'ambiente e lo sviluppo sostenibile	1	12,5%	1	12,5%	3	37,5%	3	37,5%
Science and Technology of Bio and Nanomaterials	1	11,1%	1	11,1%	6	66,7%	1	11,1%
Scienze ambientali	0	0,0%	0	0,0%	11	78,6%	3	21,4%
Chimica e tecnologie sostenibili	1	8,3%	2	16,7%	6	50,0%	3	25,0%
Computer Science and Information Technology	0	0,0%	0	0,0%	17	81,0%	4	19,0%
Governance delle organizzazioni pubbliche	0	0,0%	1	14,3%	6	85,7%	0	0,0%
Global Development and Entrepreneurship	4	11,8%	1	2,9%	15	44,1%	14	41,2%
Management	4	7,5%	2	3,8%	41	77,4%	6	11,3%
Data Analytics for Business and Society	0	0,0%	2	8,0%	18	72,0%	5	20,0%
Economics, Finance and Sustainability	2	4,2%	6	12,5%	30	62,5%	10	20,8%
Economia e finanza	5	12,8%	4	10,3%	21	53,8%	9	23,1%
Economia e gestione delle arti e delle attività culturali	2	2,9%	4	5,7%	43	61,4%	21	30,0%
Amministrazione, finanza e controllo	2	4,8%	1	2,4%	27	64,3%	12	28,6%
Economia e gestione delle aziende	1	3,8%	1	3,8%	19	73,1%	5	19,2%
Marketing e comunicazione	4	11,8%	2	5,9%	23	67,6%	5	14,7%
Sviluppo interculturale dei sistemi turistici	0	0,0%	2	9,1%	17	77,3%	3	13,6%
Antropologia culturale, etnologia, etnolinguistica	0	0,0%	1	4,0%	14	56,0%	10	40,0%
Digital and Public Humanities	2	20,0%	1	10,0%	7	70,0%	0	0,0%
Scienze dell'antichità: letterature, storia e archeologia	0	0,0%	2	13,3%	10	66,7%	3	20,0%
Scienze archivistiche e biblioteconomiche	0	0,0%	0	0,0%	7	70,0%	3	30,0%
Filologia e letteratura italiana	5	23,8%	2	9,5%	9	42,9%	5	23,8%
Scienze filosofiche	4	21,1%	2	10,5%	9	47,4%	4	21,1%
Storia dal medioevo all'età contemporanea	1	5,9%	1	5,9%	13	76,5%	2	11,8%
Lavoro, cittadinanza sociale, interculturalità	0	0,0%	1	6,7%	10	66,7%	4	26,7%
Storia delle arti e conservazione dei beni artistici	2	3,2%	8	12,7%	39	61,9%	14	22,2%
Environmental Humanities	0	0,0%	2	11,8%	12	70,6%	3	17,6%
Lingue e civiltà dell'Asia e dell'Africa mediterranea	1	1,5%	3	4,6%	45	69,2%	16	24,6%
Lingue e letterature europee, americane e postcoloniali	8	10,8%	7	9,5%	45	60,8%	14	18,9%
Lingue, economie e istituzioni dell'Asia e dell'Africa mediterranea	2	6,9%	1	3,4%	19	65,5%	7	24,1%
Scienze del linguaggio	3	3,8%	5	6,4%	45	57,7%	25	32,1%
Relazioni internazionali comparate	2	3,9%	8	15,7%	23	45,1%	18	35,3%
Traduzione e interpretazione	2	7,4%	2	7,4%	19	70,4%	4	14,8%
Studi transmediterranei: migrazione, cooperazione e sviluppo	0	0,0%	0	0,0%	6	85,7%	1	14,3%
Language and Management to China	0	0,0%	1	4,8%	15	71,4%	5	23,8%
Totale ATENEO(*)	59	5,7%	77	7,5%	652	63,2%	243	23,6%

Tabella 9 - Il Sole – 24 ORE								
Corso di Laurea	Consultato e determinante per la scelta		Consultato e non determinante per la scelta		Non consultato		Non risponde	
	Ass.	%	Ass.	%	Ass.	%	Ass.	%
Biotechnologie per l'ambiente e lo sviluppo sostenibile	1	12,5%	1	12,5%	3	37,5%	3	37,5%
Science and Technology of Bio and Nanomaterials	1	11,1%	1	11,1%	6	66,7%	1	11,1%
Scienze ambientali	0	0,0%	1	7,1%	9	64,3%	4	28,6%
Chimica e tecnologie sostenibili	2	16,7%	1	8,3%	6	50,0%	3	25,0%
Computer Science and Information Technology	0	0,0%	1	4,8%	15	71,4%	5	23,8%
Governance delle organizzazioni pubbliche	0	0,0%	0	0,0%	7	100,0%	0	0,0%
Global Development and Entrepreneurship	4	11,8%	3	8,8%	13	38,2%	14	41,2%
Management	1	1,9%	3	5,7%	44	83,0%	5	9,4%
Data Analytics for Business and Society	1	4,0%	5	20,0%	14	56,0%	5	20,0%
Economics, Finance and Sustainability	2	4,2%	7	14,6%	31	64,6%	8	16,7%
Economia e finanza	4	10,3%	6	15,4%	21	53,8%	8	20,5%
Economia e gestione delle arti e delle attività culturali	2	2,9%	6	8,6%	42	60,0%	20	28,6%
Amministrazione, finanza e controllo	3	7,1%	2	4,8%	25	59,5%	12	28,6%
Economia e gestione delle aziende	0	0,0%	6	23,1%	16	61,5%	4	15,4%
Marketing e comunicazione	4	11,8%	5	14,7%	21	61,8%	4	11,8%
Sviluppo interculturale dei sistemi turistici	0	0,0%	3	13,6%	16	72,7%	3	13,6%
Antropologia culturale, etnologia, etnolinguistica	1	4,0%	3	12,0%	12	48,0%	9	36,0%
Digital and Public Humanities	1	10,0%	1	10,0%	7	70,0%	1	10,0%
Scienze dell'antichità: letterature, storia e archeologia	0	0,0%	3	20,0%	9	60,0%	3	20,0%
Scienze archivistiche e biblioteconomiche	0	0,0%	0	0,0%	7	70,0%	3	30,0%
Filologia e letteratura italiana	4	19,0%	2	9,5%	10	47,6%	5	23,8%
Scienze filosofiche	3	15,8%	2	10,5%	10	52,6%	4	21,1%
Storia dal medioevo all'età contemporanea	2	11,8%	1	5,9%	12	70,6%	2	11,8%
Lavoro, cittadinanza sociale, interculturalità	0	0,0%	2	13,3%	9	60,0%	4	26,7%
Storia delle arti e conservazione dei beni artistici	1	1,6%	11	17,5%	38	60,3%	13	20,6%
Environmental Humanities	0	0,0%	1	5,9%	13	76,5%	3	17,6%
Lingue e civiltà dell'Asia e dell'Africa mediterranea	2	3,1%	2	3,1%	45	69,2%	16	24,6%
Lingue e letterature europee, americane e postcoloniali	1	1,4%	7	9,5%	51	68,9%	15	20,3%
Lingue, economie e istituzioni dell'Asia e dell'Africa mediterranea	1	3,4%	2	6,9%	19	65,5%	7	24,1%
Scienze del linguaggio	1	1,3%	5	6,4%	45	57,7%	27	34,6%
Relazioni internazionali comparate	1	2,0%	9	17,6%	27	52,9%	14	27,5%
Traduzione e interpretazione	1	3,7%	0	0,0%	22	81,5%	4	14,8%
Studi transmediterranei: migrazione, cooperazione e sviluppo	0	0,0%	1	14,3%	5	71,4%	1	14,3%
Language and Management to China	0	0,0%	3	14,3%	13	61,9%	5	23,8%
Totale ATENEIO(*)	44	4,3%	106	10,3%	645	62,6%	236	22,9%

Tabella 10 - Altro (specificare)	Consultato e determinante per la scelta		Consultato e non determinante per la scelta		Non consultato		Non risponde	
	Ass.	%	Ass.	%	Ass.	%	Ass.	%
Corso di Laurea								
Biotecnologie per l'ambiente e lo sviluppo sostenibile	0	0,0%	0	0,0%	2	25,0%	6	75,0%
Science and Technology of Bio and Nanomaterials	0	0,0%	0	0,0%	3	33,3%	6	66,7%
Scienze ambientali	0	0,0%	0	0,0%	7	50,0%	7	50,0%
Chimica e tecnologie sostenibili	0	0,0%	0	0,0%	2	16,7%	10	83,3%
Computer Science and Information Technology	0	0,0%	0	0,0%	7	33,3%	14	66,7%
Governance delle organizzazioni pubbliche	0	0,0%	0	0,0%	3	42,9%	4	57,1%
Global Development and Entrepreneurship	0	0,0%	0	0,0%	13	38,2%	21	61,8%
Management	0	0,0%	0	0,0%	27	50,9%	26	49,1%
Data Analytics for Business and Society	0	0,0%	0	0,0%	14	56,0%	11	44,0%
Economics, Finance and Sustainability	0	0,0%	0	0,0%	25	52,1%	23	47,9%
Economia e finanza	0	0,0%	1	2,6%	19	48,7%	19	48,7%
Economia e gestione delle arti e delle attività culturali	0	0,0%	1	1,4%	30	42,9%	39	55,7%
Amministrazione, finanza e controllo	0	0,0%	1	2,4%	18	42,9%	23	54,8%
Economia e gestione delle aziende	0	0,0%	0	0,0%	13	50,0%	13	50,0%
Marketing e comunicazione	0	0,0%	0	0,0%	17	50,0%	17	50,0%
Sviluppo interculturale dei sistemi turistici	0	0,0%	0	0,0%	9	40,9%	13	59,1%
Antropologia culturale, etnologia, etnolinguistica	0	0,0%	0	0,0%	13	52,0%	12	48,0%
Digital and Public Humanities	0	0,0%	0	0,0%	8	80,0%	2	20,0%
Scienze dell'antichità: letterature, storia e archeologia	0	0,0%	0	0,0%	7	46,7%	8	53,3%
Scienze archivistiche e biblioteconomiche	0	0,0%	0	0,0%	5	50,0%	5	50,0%
Filologia e letteratura italiana	0	0,0%	0	0,0%	10	47,6%	11	52,4%
Scienze filosofiche	0	0,0%	1	5,3%	7	36,8%	11	57,9%
Storia dal medioevo all'età contemporanea	1	5,9%	0	0,0%	6	35,3%	10	58,8%
Lavoro, cittadinanza sociale, interculturalità	0	0,0%	0	0,0%	7	46,7%	8	53,3%
Storia delle arti e conservazione dei beni artistici	2	3,2%	0	0,0%	16	25,4%	45	71,4%
Environmental Humanities	0	0,0%	0	0,0%	9	52,9%	8	47,1%
Lingue e civiltà dell'Asia e dell'Africa mediterranea	0	0,0%	0	0,0%	34	52,3%	31	47,7%
Lingue e letterature europee, americane e postcoloniali	0	0,0%	0	0,0%	32	43,2%	42	56,8%
Lingue, economie e istituzioni dell'Asia e dell'Africa mediterranea	0	0,0%	0	0,0%	15	51,7%	14	48,3%
Scienze del linguaggio	1	1,3%	1	1,3%	35	44,9%	41	52,6%
Relazioni internazionali comparate	0	0,0%	0	0,0%	22	43,1%	29	56,9%
Traduzione e interpretazione	1	3,7%	0	0,0%	12	44,4%	14	51,9%
Studi transmediterranei: migrazione, cooperazione e sviluppo	0	0,0%	0	0,0%	2	28,6%	5	71,4%
Language and Management to China	0	0,0%	0	0,0%	9	42,9%	12	57,1%
Totale ATENE0(*)	5	0,5%	5	0,5%	459	44,5%	562	54,5%

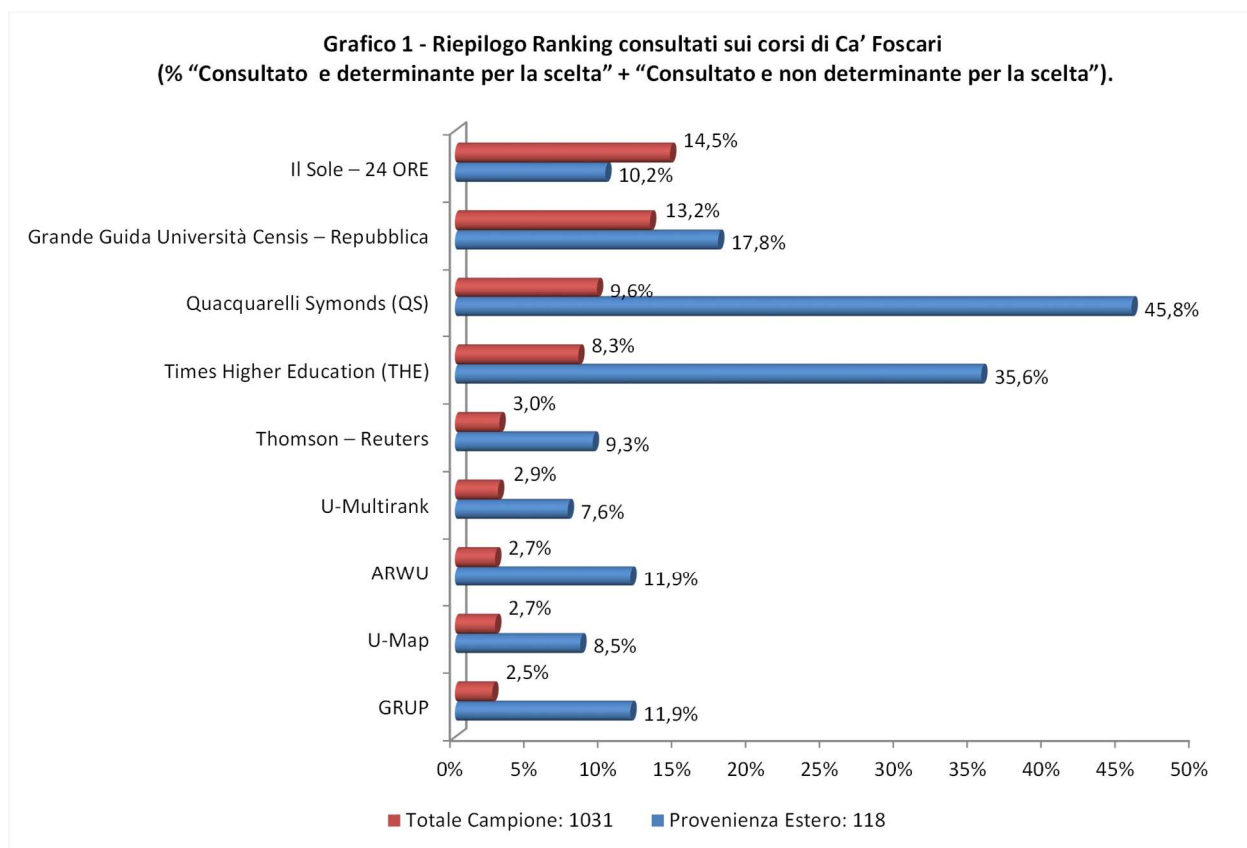
Tabella 11 - Riepilogo classifiche nazionali e internazionali consultate (% " Consultato e determinante per la scelta " + " Consultato e non determinante per la scelta ") – Parte prima

<i>Corso di laurea</i>	<i>Quacquarelli Symonds (QS)</i>	<i>Times Higher Education (THE)</i>	<i>ARWU</i>	<i>GRUP</i>	<i>Thomson – Reuters</i>
Biotecnologie per l'ambiente e lo sviluppo sostenibile	12,5%	12,5%	12,5%	12,5%	12,5%
Science and Technology of Bio and Nanomaterials	55,6%	44,4%	33,3%	22,2%	22,2%
Scienze ambientali	0,0%	14,3%	0,0%	0,0%	0,0%
Chimica e tecnologie sostenibili	8,3%	8,3%	8,3%	8,3%	8,3%
Computer Science and Information Technology	28,6%	9,5%	9,5%	9,5%	0,0%
Governance delle organizzazioni pubbliche	0,0%	0,0%	0,0%	0,0%	0,0%
Global Development and Entrepreneurship	17,6%	23,5%	8,8%	8,8%	11,8%
Management	15,1%	9,4%	1,9%	1,9%	1,9%
Data Analytics for Business and Society	44,0%	24,0%	4,0%	4,0%	0,0%
Economics, Finance and Sustainability	14,6%	16,7%	0,0%	2,1%	6,3%
Economia e finanza	10,3%	7,7%	5,1%	5,1%	10,3%
Economia e gestione delle arti e delle attività culturali	7,1%	2,9%	1,4%	1,4%	1,4%
Amministrazione, finanza e controllo	4,8%	7,1%	0,0%	0,0%	0,0%
Economia e gestione delle aziende	3,8%	0,0%	0,0%	0,0%	0,0%
Marketing e comunicazione	2,9%	2,9%	0,0%	0,0%	0,0%
Sviluppo interculturale dei sistemi turistici	0,0%	4,5%	0,0%	0,0%	0,0%
Antropologia culturale, etnologia, etnolinguistica	4,0%	4,0%	0,0%	4,0%	4,0%
Digital and Public Humanities	20,0%	10,0%	10,0%	0,0%	0,0%
Scienze dell'antichità: letterature, storia e archeologia	6,7%	6,7%	0,0%	0,0%	0,0%
Scienze archivistiche e biblioteconomiche	0,0%	0,0%	0,0%	0,0%	0,0%
Filologia e letteratura italiana	14,3%	4,8%	4,8%	4,8%	9,5%
Scienze filosofiche	0,0%	0,0%	0,0%	5,3%	0,0%
Storia dal medioevo all'età contemporanea	5,9%	5,9%	0,0%	0,0%	0,0%
Lavoro, cittadinanza sociale, interculturalità	6,7%	0,0%	0,0%	0,0%	0,0%
Storia delle arti e conservazione dei beni artistici	3,2%	3,2%	3,2%	0,0%	0,0%
Environmental Humanities	5,9%	5,9%	0,0%	0,0%	0,0%
Lingue e civiltà dell'Asia e dell'Africa mediterranea	4,6%	6,2%	1,5%	1,5%	3,1%
Lingue e letterature europee, americane e postcoloniali	5,4%	9,5%	5,4%	4,1%	8,1%
Lingue, economie e istituzioni dell'Asia e dell'Africa mediterranea	6,9%	6,9%	0,0%	3,4%	3,4%
Scienze del linguaggio	15,4%	12,8%	1,3%	1,3%	1,3%
Relazioni internazionali comparate	7,8%	5,9%	3,9%	2,0%	0,0%
Traduzione e interpretazione	11,1%	14,8%	3,7%	3,7%	3,7%
Studi transmediterranei: migrazione, cooperazione e sviluppo	0,0%	0,0%	0,0%	0,0%	0,0%
Language and Management to China	4,8%	4,8%	0,0%	0,0%	0,0%
Totale ATENEO(*)	9,6%	8,3%	2,7%	2,5%	3,0%

Tabella 11 - Riepilogo classifiche nazionali e internazionali consultate (% " Consultato e determinante per la scelta" + " Consultato e non determinante per la scelta ") – Parte seconda

<i>Corso di laurea</i>	<i>U-Multirank</i>	<i>U-Map</i>	<i>Grande Guida Università Censis – Repubblica</i>	<i>Il Sole – 24 ORE</i>	<i>Altro (specificare)</i>
Biotecnologie per l'ambiente e lo sviluppo sostenibile	12,5%	12,5%	25,0%	25,0%	0,0%
Science and Technology of Bio and Nanomaterials	22,2%	22,2%	22,2%	22,2%	0,0%
Scienze ambientali	0,0%	0,0%	0,0%	7,1%	0,0%
Chimica e tecnologie sostenibili	8,3%	8,3%	25,0%	25,0%	0,0%
Computer Science and Information Technology	0,0%	0,0%	0,0%	4,8%	0,0%
Governance delle organizzazioni pubbliche	0,0%	0,0%	14,3%	0,0%	0,0%
Global Development and Entrepreneurship	5,9%	5,9%	14,7%	20,6%	0,0%
Management	1,9%	1,9%	11,3%	7,5%	0,0%
Data Analytics for Business and Society	0,0%	0,0%	8,0%	24,0%	0,0%
Economics, Finance and Sustainability	2,1%	0,0%	16,7%	18,8%	0,0%
Economia e finanza	0,0%	2,6%	23,1%	25,6%	2,6%
Economia e gestione delle arti e delle attività culturali	1,4%	2,9%	8,6%	11,4%	1,4%
Amministrazione, finanza e controllo	0,0%	0,0%	7,1%	11,9%	2,4%
Economia e gestione delle aziende	0,0%	3,8%	7,7%	23,1%	0,0%
Marketing e comunicazione	0,0%	2,9%	17,6%	26,5%	0,0%
Sviluppo interculturale dei sistemi turistici	0,0%	0,0%	9,1%	13,6%	0,0%
Antropologia culturale, etnologia, etnolinguistica	0,0%	4,0%	4,0%	16,0%	0,0%
Digital and Public Humanities	0,0%	0,0%	30,0%	20,0%	0,0%
Scienze dell'antichità: letterature, storia e archeologia	0,0%	0,0%	13,3%	20,0%	0,0%
Scienze archivistiche e biblioteconomiche	0,0%	0,0%	0,0%	0,0%	0,0%
Filologia e letteratura italiana	9,5%	9,5%	33,3%	28,6%	0,0%
Scienze filosofiche	0,0%	0,0%	31,6%	26,3%	5,3%
Storia dal medioevo all'età contemporanea	11,8%	11,8%	11,8%	17,6%	5,9%
Lavoro, cittadinanza sociale, interculturalità	0,0%	0,0%	6,7%	13,3%	0,0%
Storia delle arti e conservazione dei beni artistici	3,2%	3,2%	15,9%	19,0%	3,2%
Environmental Humanities	0,0%	0,0%	11,8%	5,9%	0,0%
Lingue e civiltà dell'Asia e dell'Africa mediterranea	1,5%	1,5%	6,2%	6,2%	0,0%
Lingue e letterature europee, americane e postcoloniali	12,2%	5,4%	20,3%	10,8%	0,0%
Lingue, economie e istituzioni dell'Asia e dell'Africa mediterranea	3,4%	6,9%	10,3%	10,3%	0,0%
Scienze del linguaggio	2,6%	0,0%	10,3%	7,7%	2,6%
Relazioni internazionali comparate	2,0%	2,0%	19,6%	19,6%	0,0%
Traduzione e interpretazione	3,7%	3,7%	14,8%	3,7%	3,7%
Studi transmediterranei: migrazione, cooperazione e sviluppo	0,0%	0,0%	0,0%	14,3%	0,0%
Language and Management to China	0,0%	0,0%	4,8%	14,3%	0,0%
Totale ATENE0(*)	2,9%	2,7%	13,2%	14,5%	1,0%

Grafico di riepilogo consultazione classifiche



APPENDICE C – LE DOMANDE DEL QUESTIONARIO

A) Nella scelta del corso di laurea magistrale hai dato priorità al corso di laurea magistrale o all'Ateneo?

- Volevo iscrivermi a questo Ateneo e di conseguenza ho scelto uno dei corsi disponibili
- Avevo scelto un corso di studio e fra i diversi atenei ho optato per Ca' Foscari
- Volevo iscrivermi proprio a questo Ateneo ed a questo corso
- Non ho potuto iscrivermi ad altro Ateneo di mia preferenza

B) Titolo di studio dei genitori

Padre

Madre

	▼
Laurea presso l'Università di Ca' Foscari	
Laurea presso altra Università	
Diploma di scuola superiore	
Altro	

C1) Posizione lavorativa

1. Nessun lavoro
2. Lavoro dipendente saltuario
3. Lavoro dipendente continuativo
4. Altro lavoro

C2) Perché hai deciso di iscriverti ad un corso di laurea magistrale?

- Desidero completare/arricchire la mia formazione
- Per ottenere un'attività professionale più qualificata
- La maggior parte dei miei compagni e delle mie compagne ha continuato con una laurea magistrale
- (Se lavora) È necessaria per il lavoro che svolgo e/o per ottenere progressioni di carriera
- (Se non lavora) Si tratta di una scelta obbligata per il mio progetto di lavoro futuro
- (Se non lavora) In attesa di trovare occupazione
- Altro (specificare)

	▼
Si	
No	
In Parte	

D) Attraverso quali fonti hai trovato le informazioni sul corso di laurea magistrale scelto e sull'Ateneo?

- Famiglia
- Compagni e compagne dell'università/altri studenti e studentesse
- Amici/amiche
- Informazioni da parte di docenti dell'università
- Iniziative universitarie (convegni, manifestazioni...)
- Saloni, Fiere e altre iniziative di Orientamento Universitario
- Opuscoli, guide o pubblicazioni realizzati dall'Università
- Call Center dell'Università
- Segreteria Studenti/Studentesse dell'Università
- Pubblicità radio
- Pubblicità sulla stampa
- Risultati Almalaurea sugli sbocchi professionali
- Articoli e servizi su giornali e riviste
- Classifiche giornali
- Social network (ad es. Facebook)
- Sito internet Ca' Foscari
- Sito della Regione Veneto (Cicerone)
- Siti specializzati (ad es. www.university.it, www.studenti.it)
- Altri siti Internet
- Altro (specificare)

	▼
Si	
No	
In Parte	

D1) In che misura ti sei avvalso/avvalsa della consultazione di classifiche nazionali e internazionali di Università prima di optare per l'iscrizione a Ca' Foscari?

<ul style="list-style-type: none"> • Quacquarelli Symonds (QS) • Times Higher Education (THE) • ARWU • GRUP • Thomson – Reuters • U-Multirank • U-Map • Grande Guida Università Censis – Repubblica • Il Sole – 24 ORE • Altro (specificare) 	<p>(vuoto)</p> <p>Consultato e determinante per la scelta</p> <p>Consultato e non determinante per la scelta</p> <p>Non consultato</p>
--	--

E) Quali sono i motivi della tua scelta di iscriverti all'Ateneo di Ca' Foscari?

- Prestigio Ateneo
- Presenza di docenti qualificati
- Presenza di compagni e compagne università/amici e amiche
- Possibilità di integrare lo studio con il lavoro
- Il corso scelto esiste solo a Ca' Foscari
- Il corso scelto è migliore a Ca' Foscari che in altri Atenei
- Per la qualità/quantità dei servizi offerti (borse di studio, alloggi studenteschi...)
- Università non affollata
- Posizione di Ca' Foscari nelle classifiche dei giornali
- Vivibilità della città
- Per stare lontano/lontana da casa (avere più indipendenza)
- Vicinanza a casa
- Per continuare il percorso triennale che ho già frequentato a Ca' Foscari
- Altro (specificare)

F) Quali sono i motivi della tua scelta di iscriverti allo specifico corso di studi?

- Particolare interesse a questo percorso formativo
- Naturale proseguimento della laurea triennale
- Prestigio del titolo
- Era il corso che mi riconosceva il maggior numero di crediti
- Offre molte possibilità di impiego
- Tradizioni e/o consigli familiari
- Condivisione della scelta di compagni e compagne dell'università
- Necessaria per la professione cui aspiro o che sto svolgendo
- Presenza o meno del test di ammissione
- Perché è facile
- Altro (specificare)

G) Hai preso in seria considerazione altri tipi di corsi universitari dopo la laurea triennale?

- No, nessuno
- Corsi di perfezionamento
- Master di I° livello
- Altro (specificare)

H) Se hai considerato altri tipi di corsi universitari, perché hai preferito la laurea magistrale?

- Per il titolo
- Offre maggiori opportunità di impiego
- Preferisco questo tipo di organizzazione della didattica
- Per il minor costo
- Non ho superato la selezione dell'altro corso

I) Hai preso in seria considerazione altri Atenei oltre a Ca' Foscari e se sì quali? (ammesse 5 scelte)

1)	<input type="text"/>	
2)	<input type="text"/>	
3)	<input type="text"/>	
4)	<input type="text"/>	
5)	<input type="text"/>	

Invia Risposte