



Università
Ca' Foscari
Venezia

I risultati del questionario per gli immatricolati e le immatricolate alle lauree di II livello dell'a.a. 2024/2025 a Ca' Foscari

Giugno 2025

A cura dell'Area Pianificazione e Programmazione Strategica
Ufficio Valutazione - Settore Modelli di Riparto e Valutazione

INDICE

PREMESSA	4
COMPOSIZIONE E CARATTERISTICHE DEL CAMPIONE E DELLA POPOLAZIONE	7
SEZIONI A-B – INFORMAZIONI PRELIMINARI SUL CAMPIONE	21
SEZIONE C – MOTIVAZIONI DELL’ISCRIZIONE A UNA LAUREA MAGISTRALE	25
SEZIONE D – FONTI DI INFORMAZIONE SUL CORSO DI LAUREA MAGISTRALE SCELTO E SULL’ ATENEO	35
SEZIONE E – ISCRIZIONE A CA’ FOSCARI	58
SEZIONE F –SCELTA DI ISCRIVERSI ALLO SPECIFICO CORSO DI STUDI	75
SEZIONE G – CONSIDERAZIONE DI CORSI UNIVERSITARI ALTERNATIVI DOPO LA TRIENNALE	89
SEZIONE H – SCELTA DELLA LAUREA MAGISTRALE RISPETTO AD ALTRI TIPI DI CORSI UNIVERSITARI	90
SEZIONE I – CONCORRENZA CON ALTRI ATENEL.....	97
APPENDICE A – ISCRIZIONE A CA’ FOSCARI: ANALISI PER PROVENIENZA GEOGRAFICA	100
<i>Grafici di riepilogo motivi iscrizione a Ca’ Foscari</i>	115
APPENDICE B – CONSULTAZIONE DI CLASSIFICHE NAZIONALI E INTERNAZIONALI.....	117
<i>Grafico di riepilogo consultazione classifiche</i>	129
APPENDICE C – LE DOMANDE DEL QUESTIONARIO.....	130

PREMESSA

Come naturale estensione dell'indagine svolta nei confronti degli immatricolati e delle immatricolate a una laurea di I livello, si affianca la presente pubblicazione relativa ad analoga indagine svolta presso gli immatricolati e le immatricolate a un corso di laurea di II livello a Ca' Foscari nell'anno accademico 2024/2025. Questa rilevazione svolta tramite questionario on-line somministrato agli immatricolati e alle immatricolate è finalizzata ad indagare le motivazioni e le circostanze che hanno portato gli studenti e le studentesse a scegliere l'Ateneo veneziano e, di conseguenza, la sua offerta formativa, nella prosecuzione/completamento del proprio percorso di studio.

Il questionario è stato somministrato invitando gli immatricolati e le immatricolate nella loro area riservata del sito di Ca' Foscari a raggiungere un apposito link contenente le pagine del questionario da compilare. Il questionario è disponibile sia nella versione italiana che inglese.

Le pagine web per la compilazione sono rimaste attive per un periodo di circa tre mesi (da metà Gennaio 2025 a metà Aprile 2025) e ciò ha permesso di raccogliere **707** questionari compilati su **2227** immatricolati/immatricolate (numero immatricolazioni che risultavano alla data del 14 Gennaio 2025). La copertura del campione è del **31,7%**, la rappresentatività a livello di corso vede 21 corsi di studio su 38 al di sopra del 30%, il massimo di copertura è raggiunto per "Sviluppo interculturale dei sistemi turistici" con il 52,9%. Superano il 40% di copertura "Scienze archivistiche e biblioteconomiche" con il 47,1%, "Governance delle organizzazioni pubbliche" con il 45,0% e "Storia dal medioevo all'età contemporanea" con il 40,7% (cfr. Tabella 1)¹.

Le domande del questionario sono raggruppate in nove sezioni:

- A. priorità nella scelta: Corso di laurea magistrale o Ateneo;
- B. titolo di studio dei genitori;
- C. posizione lavorativa (C1) e motivazioni dell'iscrizione a un corso di laurea magistrale (C2);
- D. fonti informative sul corso di laurea magistrale e sull'Ateneo;
- E. motivi dell'iscrizione all'Ateneo di Ca' Foscari;
- F. motivi dell'iscrizione allo specifico corso di studi;
- G. considerazione per tipi di corsi universitari alternativi;
- H. preferenza della laurea magistrale rispetto ad altri corsi universitari;
- I. considerazione per altri Atenei in cui proseguire il percorso di studi.

Per le sezioni C2, D, E, F e H è stato predisposto un set di item (7, 20, 14, 11 e 5 rispettivamente) per ciascuno dei quali il campione ha potuto scegliere tra le opzioni "Sì", "No" e "In parte". Ecco nel dettaglio gli item per ciascuna domanda:

Quesito C2: Motivazioni per l'iscrizione ad un corso di laurea magistrale:

- Desidero completare/arricchire la mia formazione
- Per ottenere un'attività professionale più qualificata
- La maggior parte dei miei compagni e delle mie compagne ha continuato con una laurea magistrale
- (Se lavora) E' necessaria per il lavoro che svolgo e/o per ottenere progressioni di carriera
- (Se non lavora) Si tratta di una scelta obbligata per il mio progetto di lavoro futuro
- (Se non lavora) In attesa di trovare occupazione
- Altro (specificare)

¹ I corsi di laurea magistrale in "Biotecnologie per l'ambiente e lo sviluppo sostenibile", in "Science and Technology of Bio and Nanomaterials", in "Engineering Physics" e "Conservation Science and Technology for Cultural Heritage" hanno avuto meno di cinque rispondenti al questionario, per questo motivo i dati per questi quattro corsi nella relazione non vengono forniti nel dettaglio ma sono compresi nelle righe dei totali di Ateneo.

Quesito D: *Le fonti informative sul corso di laurea magistrale scelto e sull'Ateneo:*

- Famiglia
- Compagni e compagne dell'università/altri studenti e studentesse
- Amici/amiche
- Informazioni da parte di docenti dell'università
- Iniziative universitarie (convegni, manifestazioni...)
- Saloni, Fiere e altre iniziative di Orientamento Universitario
- Opuscoli, guide o pubblicazioni realizzati dall'Università
- Call Center dell'Università
- Segreteria Studenti/Studentesse dell'Università
- Pubblicità radio
- Pubblicità sulla stampa
- Risultati Almalaurea sugli sbocchi professionali
- Articoli e servizi su giornali e riviste
- Classifiche giornali
- Social network (ad.es. Facebook)
- Sito internet di Ca' Foscari
- Sito internet della Regione del Veneto (Cicerone)
- Siti specializzati (ad es. www.university.it, www.studenti.it)
- Altri siti internet
- Altro (specificare)

Quesito E: *Motivi dell'iscrizione all'Ateneo di Ca' Foscari:*

- Prestigio Ateneo
- Presenza di docenti qualificati
- Presenza di compagni e compagne università/amici e amiche
- Possibilità di integrare lo studio con il lavoro
- Il corso scelto esiste solo a Ca' Foscari
- Il corso scelto è migliore a Ca' Foscari che in altri Atenei
- Per la qualità/quantità dei servizi offerti (borse di studio, alloggi studenteschi...)
- Università non affollata
- Posizione di Ca' Foscari nelle classifiche dei giornali
- Vivibilità della città
- Per stare lontano/lontana da casa (avere più indipendenza)
- Vicinanza a casa
- Per continuare il percorso triennale che ho già frequentato a Ca' Foscari
- Altro (specificare)

Quesito F: *Motivi dell'iscrizione allo specifico corso di studi:*

- Particolare interesse a questo percorso formativo
- Naturale proseguimento della laurea triennale
- Prestigio del titolo
- Era il corso che mi riconosceva il maggior numero di crediti
- Offre molte possibilità di impiego
- Tradizioni e/o consigli familiari
- Condivisione della scelta di compagni e compagne dell'università
- Necessaria per la professione cui aspiro o che sto svolgendo
- Presenza o meno del test di ammissione
- Perché è facile
- Altro (specificare)

Quesito H: *Preferenza della laurea magistrale rispetto ad altri tipi di corsi universitari:*

- Per il titolo
- Offre maggiori opportunità
- Preferisco questo tipo di organizzazione della didattica
- Per il minor costo
- Non ho superato la selezione dell'altro corso

Dopo una sezione dedicata alle caratteristiche del campione confrontate con quelle della popolazione oggetto di studio, la presente relazione tabula i risultati per ciascuna domanda/opzione di risposta, sia in valore assoluto che in percentuale, disaggregati per corso di laurea.

Per le sezioni C2, D, E, F ed H si riportano inoltre una tabella e un grafico di riepilogo con le percentuali di risposte "Sì"+"In parte".

In una apposita appendice (**Appendice A**) vengono presentati i risultati dell'indagine focalizzandosi sull'analisi della provenienza geografica del campione e sulle principali motivazioni che hanno portato gli studenti e le studentesse a iscriversi a Ca' Foscari, dati disaggregati per corso di laurea.

All'interno del questionario è inoltre presente una domanda relativa alla consultazione dei Ranking nazionali/internazionali a cui Ca' Foscari partecipa così formulata:

Quesito D1: *In che misura ti sei avvalso/avvalsa della consultazione di classifiche nazionali e internazionali di Università prima di optare per l'iscrizione a Ca' Foscari?*

- Quacquarelli Symonds (QS)
- Times Higher Education (THE)
- ARWU
- GRUP
- Thomson – Reuters
- U-Multirank
- U-Map
- Grande Guida Università Censis – Repubblica
- Il Sole – 24
- Altro (specificare)

Per ciascuna classifica il campione ha potuto scegliere tra le opzioni di risposta "Consultato e determinante per la scelta", "Consultato e non determinante per la scelta" e "Non consultato".

Nell'**Appendice B** sono presentati i risultati di tale sezione del questionario. In particolare vengono esposti i risultati per ciascun item/opzione di risposta, sia in valore assoluto che in percentuale, disaggregati per corso di laurea. Si riportano inoltre una tabella e un grafico di riepilogo con le percentuali di risposte "Consultato e determinante per la scelta" + "Consultato e non determinante per la scelta" in particolare nel grafico viene proposto un confronto fra le risposte di tutto il campione e degli studenti/delle studentesse che risultano di cittadinanza straniera.

L'Ufficio Valutazione ha realizzato anche l'indagine sulle opinioni degli immatricolati e delle immatricolate alle lauree di I livello dell'a.a. 2024/2025 a Ca' Foscari. I risultati dei questionari sono pubblicati sul sito web di Ateneo al seguente indirizzo www.unive.it/pag/15917/

COMPOSIZIONE E CARATTERISTICHE DEL CAMPIONE E DELLA POPOLAZIONE

(*) I corsi di laurea magistrale in "Biotecnologie per l'ambiente e lo sviluppo sostenibile", in "Science and Technology of Bio and Nanomaterials", in "Engineering Physics" e "Conservation Science and Technology for Cultural Heritage" hanno avuto meno di cinque rispondenti al questionario, per questo motivo i dati per questi quattro corsi nella relazione non vengono forniti nel dettaglio ma sono compresi nelle righe dei totali di Ateneo.

Tabella 1 - Copertura del campione

<i>Corso di laurea magistrale</i>	<i>Campione</i>	<i>Popolazione</i>	<i>Percentuale di copertura</i>
Scienze ambientali	12	36	33,3%
Chimica e tecnologie sostenibili	5	15	33,3%
Computer Science and Information Technology	17	66	25,8%
Governance delle organizzazioni pubbliche	9	20	45,0%
Global Development and Entrepreneurship	21	74	28,4%
Data Analytics for Business and Society	12	41	29,3%
Economics, Finance and Sustainability	28	115	24,3%
Global Accounting and Finance	14	51	27,5%
Innovation and Marketing	19	63	30,2%
International Management	16	56	28,6%
Economia e finanza	28	106	26,4%
Economia e gestione delle arti e delle attività culturali	47	144	32,6%
Amministrazione, finanza e controllo	27	97	27,8%
Management e sostenibilità	19	48	39,6%
Marketing e comunicazione	20	56	35,7%
Sviluppo interculturale dei sistemi turistici	18	34	52,9%
Antropologia culturale, etnologia, etnolinguistica	11	46	23,9%
Digital and Public Humanities	13	35	37,1%
Scienze dell'antichità: letterature, storia e archeologia	10	37	27,0%
Scienze archivistiche e biblioteconomiche	8	17	47,1%
Filologia, linguistica e letteratura italiana	18	60	30,0%
Scienze filosofiche	16	55	29,1%
Storia dal medioevo all'età contemporanea	22	54	40,7%
Lavoro, cittadinanza sociale, interculturalità	6	24	25,0%
Storia delle arti e conservazione dei beni artistici	36	110	32,7%
Environmental Humanities	9	30	30,0%
Lingue e civiltà dell'Asia e dell'Africa mediterranea	36	127	28,3%
Lingue e letterature europee, americane e postcoloniali	32	112	28,6%
Lingue, economie e istituzioni dell'Asia e dell'Africa mediterranea	47	120	39,2%
Scienze del linguaggio	34	93	36,6%
Relazioni internazionali comparate	42	111	37,8%
Traduzione e interpretazione	19	53	35,8%
Studi transmediterranei: migrazione, cooperazione e sviluppo	5	17	29,4%
Language and Management to China	20	64	31,3%
Totale ATENE0(*)	707	2227	31,7%

Tabella 2 - Genere				
<i>Corso di laurea magistrale</i>	<i>Maschi campione</i>	<i>Femmine campione</i>	<i>% Femmine campione</i>	<i>% Femmine popolazione</i>
Scienze ambientali	7	5	41,7%	44,4%
Chimica e tecnologie sostenibili	4	1	20,0%	40,0%
Computer Science and Information Technology	15	2	11,8%	15,2%
Governance delle organizzazioni pubbliche	4	5	55,6%	55,0%
Global Development and Entrepreneurship	10	11	52,4%	56,8%
Data Analytics for Business and Society	6	6	50,0%	53,7%
Economics, Finance and Sustainability	14	14	50,0%	40,0%
Global Accounting and Finance	9	5	35,7%	37,3%
Innovation and Marketing	8	11	57,9%	61,9%
International Management	6	10	62,5%	57,1%
Economia e finanza	20	8	28,6%	27,4%
Economia e gestione delle arti e delle attività culturali	9	38	80,9%	82,6%
Amministrazione, finanza e controllo	17	10	37,0%	45,4%
Management e sostenibilità	11	8	42,1%	41,7%
Marketing e comunicazione	9	11	55,0%	67,9%
Sviluppo interculturale dei sistemi turistici	3	15	83,3%	73,5%
Antropologia culturale, etnologia, etnolinguistica	6	5	45,5%	69,6%
Digital and Public Humanities	2	11	84,6%	88,6%
Scienze dell'antichità: letterature, storia e archeologia	5	5	50,0%	62,2%
Scienze archivistiche e biblioteconomiche	1	7	87,5%	64,7%
Filologia, linguistica e letteratura italiana	6	12	66,7%	73,3%
Scienze filosofiche	7	9	56,3%	49,1%
Storia dal medioevo all'età contemporanea	15	7	31,8%	33,3%
Lavoro, cittadinanza sociale, interculturalità	0	6	100,0%	91,7%
Storia delle arti e conservazione dei beni artistici	5	31	86,1%	89,1%
Environmental Humanities	2	7	77,8%	70,0%
Lingue e civiltà dell'Asia e dell'Africa mediterranea	10	26	72,2%	71,7%
Lingue e letterature europee, americane e postcoloniali	4	28	87,5%	85,7%
Lingue, economie e istituzioni dell'Asia e dell'Africa mediterranea	14	33	70,2%	72,5%
Scienze del linguaggio	4	30	88,2%	84,9%
Relazioni internazionali comparate	10	32	76,2%	72,1%
Traduzione e interpretazione	3	16	84,2%	81,1%
Studi transmediterranei: migrazione, cooperazione e sviluppo	0	5	100,0%	82,4%
Language and Management to China	5	15	75,0%	81,3%
Totale ATENEO(*)	254	453	64,1%	63,4%

Tabella 3 - Anno di nascita (campione)								
<i>Corso di laurea magistrale</i>	<i>1988 o prima</i>	<i>1989-1993</i>	<i>1994-1998</i>	<i>1999</i>	<i>2000</i>	<i>2001</i>	<i>2002 o dopo</i>	<i>Totale Ateneo</i>
Scienze ambientali	1	1	1	1	2	2	4	12
Chimica e tecnologie sostenibili	0	1	1	0	0	0	3	5
Computer Science and Information Technology	0	1	7	2	1	3	3	17
Governance delle organizzazioni pubbliche	2	1	0	2	1	2	1	9
Global Development and Entrepreneurship	1	0	4	1	2	7	6	21
Data Analytics for Business and Society	0	1	1	0	0	6	4	12
Economics, Finance and Sustainability	0	2	2	2	1	8	13	28
Global Accounting and Finance	0	0	2	0	2	6	4	14
Innovation and Marketing	0	0	1	0	5	4	9	19
International Management	0	0	0	0	2	4	10	16
Economia e finanza	0	1	1	0	3	7	16	28
Economia e gestione delle arti e delle attività culturali	2	0	5	2	7	13	18	47
Amministrazione, finanza e controllo	0	0	0	0	2	7	18	27
Management e sostenibilità	0	0	2	1	3	7	6	19
Marketing e comunicazione	1	0	1	1	0	7	10	20
Sviluppo interculturale dei sistemi turistici	1	0	2	1	2	10	2	18
Antropologia culturale, etnologia, etnolinguistica	3	0	3	1	2	2	0	11
Digital and Public Humanities	0	0	1	2	5	4	1	13
Scienze dell'antichità: letterature, storia e archeologia	2	0	1	2	0	0	5	10
Scienze archivistiche e biblioteconomiche	2	0	1	1	3	0	1	8
Filologia, linguistica e letteratura italiana	0	0	1	2	4	7	4	18
Scienze filosofiche	1	1	2	1	2	2	7	16
Storia dal medioevo all'età contemporanea	6	1	4	2	4	0	5	22
Lavoro, cittadinanza sociale, interculturalità	0	0	1	0	1	3	1	6
Storia delle arti e conservazione dei beni artistici	0	2	5	3	3	12	11	36
Environmental Humanities	0	1	0	0	1	2	5	9
Lingue e civiltà dell'Asia e dell'Africa mediterranea	2	2	6	3	3	10	10	36
Lingue e letterature europee, americane e postcoloniali	1	3	8	2	7	9	2	32
Lingue, economie e istituzioni dell'Asia e dell'Africa mediterranea	1	0	5	4	9	15	13	47
Scienze del linguaggio	1	2	6	1	3	10	11	34
Relazioni internazionali comparate	0	0	4	1	4	13	20	42
Traduzione e interpretazione	0	0	0	1	3	5	10	19
Studi transmediterranei: migrazione, cooperazione e sviluppo	1	0	1	1	1	0	1	5
Language and Management to China	0	0	0	2	2	8	8	20
Totale ATENEO(*)	28	20	82	44	91	196	246	707

Tabella 4 - Anno di nascita (confronto campione/popolazione)						
Corso di laurea magistrale	Campione			Popolazione		
	1998 o prima	1999-2001	2002 o dopo	1998 o prima	1999-2001	2002 o dopo
Scienze ambientali	25,0%	41,7%	33,3%	25,0%	52,8%	22,2%
Chimica e tecnologie sostenibili	40,0%	0,0%	60,0%	13,3%	13,3%	73,3%
Computer Science and Information Technology	47,1%	35,3%	17,6%	30,3%	43,9%	25,8%
Governance delle organizzazioni pubbliche	33,3%	55,6%	11,1%	25,0%	45,0%	30,0%
Global Development and Entrepreneurship	23,8%	47,6%	28,6%	14,9%	48,6%	36,5%
Data Analytics for Business and Society	16,7%	50,0%	33,3%	17,1%	43,9%	39,0%
Economics, Finance and Sustainability	14,3%	39,3%	46,4%	9,6%	40,9%	49,6%
Global Accounting and Finance	14,3%	57,1%	28,6%	11,8%	35,3%	52,9%
Innovation and Marketing	5,3%	47,4%	47,4%	11,1%	34,9%	54,0%
International Management	0,0%	37,5%	62,5%	3,6%	30,4%	66,1%
Economia e finanza	7,1%	35,7%	57,1%	7,5%	37,7%	54,7%
Economia e gestione delle arti e delle attività culturali	14,9%	46,8%	38,3%	9,7%	56,9%	33,3%
Amministrazione, finanza e controllo	0,0%	33,3%	66,7%	5,2%	41,2%	53,6%
Management e sostenibilità	10,5%	57,9%	31,6%	12,5%	45,8%	41,7%
Marketing e comunicazione	10,0%	40,0%	50,0%	8,9%	39,3%	51,8%
Sviluppo interculturale dei sistemi turistici	16,7%	72,2%	11,1%	17,6%	58,8%	23,5%
Antropologia culturale, etnologia, etnolinguistica	54,5%	45,5%	0,0%	41,3%	45,7%	13,0%
Digital and Public Humanities	7,7%	84,6%	7,7%	22,9%	68,6%	8,6%
Scienze dell'antichità: letterature, storia e archeologia	30,0%	20,0%	50,0%	18,9%	43,2%	37,8%
Scienze archivistiche e biblioteconomiche	37,5%	50,0%	12,5%	23,5%	70,6%	5,9%
Filologia, linguistica e letteratura italiana	5,6%	72,2%	22,2%	11,7%	60,0%	28,3%
Scienze filosofiche	25,0%	31,3%	43,8%	21,8%	32,7%	45,5%
Storia dal medioevo all'età contemporanea	50,0%	27,3%	22,7%	33,3%	40,7%	25,9%
Lavoro, cittadinanza sociale, interculturalità	16,7%	66,7%	16,7%	20,8%	58,3%	20,8%
Storia delle arti e conservazione dei beni artistici	19,4%	50,0%	30,6%	12,7%	47,3%	40,0%
Environmental Humanities	11,1%	33,3%	55,6%	26,7%	43,3%	30,0%
Lingue e civiltà dell'Asia e dell'Africa mediterranea	27,8%	44,4%	27,8%	17,3%	49,6%	33,1%
Lingue e letterature europee, americane e postcoloniali	37,5%	56,3%	6,3%	22,3%	50,0%	27,7%
Lingue, economie e istituzioni dell'Asia e dell'Africa mediterranea	12,8%	59,6%	27,7%	10,0%	56,7%	33,3%
Scienze del linguaggio	26,5%	41,2%	32,4%	31,2%	43,0%	25,8%
Relazioni internazionali comparate	9,5%	42,9%	47,6%	15,3%	44,1%	40,5%
Traduzione e interpretazione	0,0%	47,4%	52,6%	9,4%	52,8%	37,7%
Studi transmediterranei: migrazione, cooperazione e sviluppo	40,0%	40,0%	20,0%	17,6%	76,5%	5,9%
Language and Management to China	0,0%	60,0%	40,0%	3,1%	45,3%	51,6%
Totale ATENEO(*)	18,4%	46,8%	34,8%	15,8%	46,5%	37,7%

Tabella 5 - Provenienza geografica (campione) – valori assoluti

<i>Corso di laurea magistrale</i>	<i>Venezia</i>	<i>Treviso</i>	<i>Padova</i>	<i>Altro Veneto</i>	<i>Altro Nordest (**)</i>	<i>Altro Italia (***)</i>	<i>Estero</i>
Scienze ambientali	4	1	1	2	1	1	2
Chimica e tecnologie sostenibili	0	0	0	1	2	0	2
Computer Science and Information Technology	6	1	1	1	1	0	7
Governance delle organizzazioni pubbliche	4	0	0	1	1	1	2
Global Development and Entrepreneurship	0	6	3	2	1	3	6
Data Analytics for Business and Society	2	2	0	0	1	1	6
Economics, Finance and Sustainability	3	0	4	4	7	4	6
Global Accounting and Finance	2	2	2	3	0	2	3
Innovation and Marketing	5	3	1	2	1	2	5
International Management	3	4	2	2	1	3	1
Economia e finanza	7	8	6	2	1	3	1
Economia e gestione delle arti e delle attività culturali	2	4	4	3	3	21	10
Amministrazione, finanza e controllo	2	7	7	9	2	0	0
Management e sostenibilità	6	7	6	0	0	0	0
Marketing e comunicazione	2	4	5	4	2	3	0
Sviluppo interculturale dei sistemi turistici	4	4	1	1	2	5	1
Antropologia culturale, etnologia, etnolinguistica	1	3	0	3	3	1	0
Digital and Public Humanities	3	2	1	0	0	3	4
Scienze dell'antichità: letterature, storia e archeologia	1	1	2	0	1	5	0
Scienze archivistiche e biblioteconomiche	2	2	2	2	0	0	0
Filologia, linguistica e letteratura italiana	5	3	0	3	2	5	0
Scienze filosofiche	8	1	0	0	2	5	0
Storia dal medioevo all'età contemporanea	4	9	2	5	1	1	0
Lavoro, cittadinanza sociale, interculturalità	1	1	1	0	0	2	1
Storia delle arti e conservazione dei beni artistici	7	3	6	5	5	10	0
Environmental Humanities	1	1	0	0	0	5	2
Lingue e civiltà dell'Asia e dell'Africa mediterranea	2	1	3	2	1	26	1
Lingue e letterature europee, americane e postcoloniali	5	5	3	5	0	5	9
Lingue, economie e istituzioni dell'Asia e dell'Africa mediterranea	6	1	1	5	3	30	1
Scienze del linguaggio	9	6	1	3	2	8	5
Relazioni internazionali comparate	5	5	6	2	3	16	5
Traduzione e interpretazione	1	0	2	4	2	8	2
Studi transmediterranei: migrazione, cooperazione e sviluppo	0	0	0	1	2	2	0
Language and Management to China	0	0	1	3	1	14	1
Totale ATENEO(*)	116	97	75	81	54	197	87

(**) inteso come Trentino Alto Adige e Friuli Venezia Giulia

(***) sono inclusi gli studenti con cittadinanza italiana ma con residenza all'estero

Tabella 6 - Provenienza geografica (campione) – valori percentuali							
Corso di laurea magistrale	Venezia	Treviso	Padova	Altro Veneto	Altro Nordest	Altro Italia	Estero
Scienze ambientali	33,3%	8,3%	8,3%	16,7%	8,3%	8,3%	16,7%
Chimica e tecnologie sostenibili	0,0%	0,0%	0,0%	20,0%	40,0%	0,0%	40,0%
Computer Science and Information Technology	35,3%	5,9%	5,9%	5,9%	5,9%	0,0%	41,2%
Governance delle organizzazioni pubbliche	44,4%	0,0%	0,0%	11,1%	11,1%	11,1%	22,2%
Global Development and Entrepreneurship	0,0%	28,6%	14,3%	9,5%	4,8%	14,3%	28,6%
Data Analytics for Business and Society	16,7%	16,7%	0,0%	0,0%	8,3%	8,3%	50,0%
Economics, Finance and Sustainability	10,7%	0,0%	14,3%	14,3%	25,0%	14,3%	21,4%
Global Accounting and Finance	14,3%	14,3%	14,3%	21,4%	0,0%	14,3%	21,4%
Innovation and Marketing	26,3%	15,8%	5,3%	10,5%	5,3%	10,5%	26,3%
International Management	18,8%	25,0%	12,5%	12,5%	6,3%	18,8%	6,3%
Economia e finanza	25,0%	28,6%	21,4%	7,1%	3,6%	10,7%	3,6%
Economia e gestione delle arti e delle attività culturali	4,3%	8,5%	8,5%	6,4%	6,4%	44,7%	21,3%
Amministrazione, finanza e controllo	7,4%	25,9%	25,9%	33,3%	7,4%	0,0%	0,0%
Management e sostenibilità	31,6%	36,8%	31,6%	0,0%	0,0%	0,0%	0,0%
Marketing e comunicazione	10,0%	20,0%	25,0%	20,0%	10,0%	15,0%	0,0%
Sviluppo interculturale dei sistemi turistici	22,2%	22,2%	5,6%	5,6%	11,1%	27,8%	5,6%
Antropologia culturale, etnologia, etnolinguistica	9,1%	27,3%	0,0%	27,3%	27,3%	9,1%	0,0%
Digital and Public Humanities	23,1%	15,4%	7,7%	0,0%	0,0%	23,1%	30,8%
Scienze dell'antichità: letterature, storia e archeologia	10,0%	10,0%	20,0%	0,0%	10,0%	50,0%	0,0%
Scienze archivistiche e biblioteconomiche	25,0%	25,0%	25,0%	25,0%	0,0%	0,0%	0,0%
Filologia, linguistica e letteratura italiana	27,8%	16,7%	0,0%	16,7%	11,1%	27,8%	0,0%
Scienze filosofiche	50,0%	6,3%	0,0%	0,0%	12,5%	31,3%	0,0%
Storia dal medioevo all'età contemporanea	18,2%	40,9%	9,1%	22,7%	4,5%	4,5%	0,0%
Lavoro, cittadinanza sociale, interculturalità	16,7%	16,7%	16,7%	0,0%	0,0%	33,3%	16,7%
Storia delle arti e conservazione dei beni artistici	19,4%	8,3%	16,7%	13,9%	13,9%	27,8%	0,0%
Environmental Humanities	11,1%	11,1%	0,0%	0,0%	0,0%	55,6%	22,2%
Lingue e civiltà dell'Asia e dell'Africa mediterranea	5,6%	2,8%	8,3%	5,6%	2,8%	72,2%	2,8%
Lingue e letterature europee, americane e postcoloniali	15,6%	15,6%	9,4%	15,6%	0,0%	15,6%	28,1%
Lingue, economie e istituzioni dell'Asia e dell'Africa mediterranea	12,8%	2,1%	2,1%	10,6%	6,4%	63,8%	2,1%
Scienze del linguaggio	26,5%	17,6%	2,9%	8,8%	5,9%	23,5%	14,7%
Relazioni internazionali comparate	11,9%	11,9%	14,3%	4,8%	7,1%	38,1%	11,9%
Traduzione e interpretazione	5,3%	0,0%	10,5%	21,1%	10,5%	42,1%	10,5%
Studi transmediterranei: migrazione, cooperazione e sviluppo	0,0%	0,0%	0,0%	20,0%	40,0%	40,0%	0,0%
Language and Management to China	0,0%	0,0%	5,0%	15,0%	5,0%	70,0%	5,0%
Totale ATENEO(*)	16,4%	13,7%	10,6%	11,5%	7,6%	27,9%	12,3%

Tabella 7 - Provenienza geografica (confronto campione/popolazione)						
<i>Corso di laurea magistrale</i>	<i>Campione</i>			<i>Popolazione</i>		
	<i>Veneto</i>	<i>Resto d'Italia</i>	<i>Estero</i>	<i>Veneto</i>	<i>Resto d'Italia</i>	<i>Estero</i>
Scienze ambientali	66,7%	16,7%	16,7%	63,9%	11,1%	25,0%
Chimica e tecnologie sostenibili	20,0%	40,0%	40,0%	40,0%	46,7%	13,3%
Computer Science and Information Technology	52,9%	5,9%	41,2%	48,5%	6,1%	45,5%
Governance delle organizzazioni pubbliche	55,6%	22,2%	22,2%	70,0%	20,0%	10,0%
Global Development and Entrepreneurship	52,4%	19,0%	28,6%	55,4%	16,2%	28,4%
Data Analytics for Business and Society	33,3%	16,7%	50,0%	36,6%	7,3%	56,1%
Economics, Finance and Sustainability	39,3%	39,3%	21,4%	56,5%	25,2%	18,3%
Global Accounting and Finance	64,3%	14,3%	21,4%	60,8%	15,7%	23,5%
Innovation and Marketing	57,9%	15,8%	26,3%	58,7%	12,7%	28,6%
International Management	68,8%	25,0%	6,3%	67,9%	21,4%	10,7%
Economia e finanza	82,1%	14,3%	3,6%	82,1%	17,0%	0,9%
Economia e gestione delle arti e delle attività culturali	27,7%	51,1%	21,3%	33,3%	52,1%	14,6%
Amministrazione, finanza e controllo	92,6%	7,4%	0,0%	94,8%	3,1%	2,1%
Management e sostenibilità	100,0%	0,0%	0,0%	100,0%	0,0%	0,0%
Marketing e comunicazione	75,0%	25,0%	0,0%	73,2%	21,4%	5,4%
Sviluppo interculturale dei sistemi turistici	55,6%	38,9%	5,6%	67,6%	26,5%	5,9%
Antropologia culturale, etnologia, etnolinguistica	63,6%	36,4%	0,0%	47,8%	52,2%	0,0%
Digital and Public Humanities	46,2%	23,1%	30,8%	22,9%	20,0%	57,1%
Scienze dell'antichità: letterature, storia e archeologia	40,0%	60,0%	0,0%	64,9%	35,1%	0,0%
Scienze archivistiche e biblioteconomiche	100,0%	0,0%	0,0%	82,4%	17,6%	0,0%
Filologia, linguistica e letteratura italiana	61,1%	38,9%	0,0%	71,7%	28,3%	0,0%
Scienze filosofiche	56,3%	43,8%	0,0%	61,8%	38,2%	0,0%
Storia dal medioevo all'età contemporanea	90,9%	9,1%	0,0%	75,9%	24,1%	0,0%
Lavoro, cittadinanza sociale, interculturalità	50,0%	33,3%	16,7%	58,3%	37,5%	4,2%
Storia delle arti e conservazione dei beni artistici	58,3%	41,7%	0,0%	60,0%	38,2%	1,8%
Environmental Humanities	22,2%	55,6%	22,2%	16,7%	56,7%	26,7%
Lingue e civiltà dell'Asia e dell'Africa mediterranea	22,2%	75,0%	2,8%	23,6%	74,0%	2,4%
Lingue e letterature europee, americane e postcoloniali	56,3%	15,6%	28,1%	54,5%	25,9%	19,6%
Lingue, economie e istituzioni dell'Asia e dell'Africa mediterranea	27,7%	70,2%	2,1%	23,3%	75,0%	1,7%
Scienze del linguaggio	55,9%	29,4%	14,7%	50,5%	32,3%	17,2%
Relazioni internazionali comparate	42,9%	45,2%	11,9%	42,3%	46,8%	10,8%
Traduzione e interpretazione	36,8%	52,6%	10,5%	49,1%	47,2%	3,8%
Studi transmediterranei: migrazione, cooperazione e sviluppo	20,0%	80,0%	0,0%	52,9%	47,1%	0,0%
Language and Management to China	20,0%	75,0%	5,0%	14,1%	82,8%	3,1%
Totale ATENEO(*)	52,2%	35,5%	12,3%	53,2%	34,3%	12,5%

Tabella 8 - Ateneo titolo precedente (campione)												
Corso di laurea magistrale	Università Ca' Foscari VENEZIA		Altra Università Straniera		Università degli Studi di PADOVA		Università degli Studi di BOLOGNA		Università degli Studi di TRIESTE		Università degli Studi di TORINO	
	Ass.	%	Ass.	%	Ass.	%	Ass.	%	Ass.	%	Ass.	%
Scienze ambientali	7	58,3	2	16,7	0	0,0	1	8,3	1	8,3	0	0,0
Chimica e tecnologie sostenibili	2	40,0	2	40,0	0	0,0	1	20,0	0	0,0	0	0,0
Computer Science and Information Technology	7	41,2	6	35,3	0	0,0	0	0,0	0	0,0	0	0,0
Governance delle organizzazioni pubbliche	6	66,7	2	22,2	0	0,0	0	0,0	0	0,0	0	0,0
Global Development and Entrepreneurship	6	28,6	5	23,8	3	14,3	0	0,0	1	4,8	0	0,0
Data Analytics for Business and Society	5	41,7	5	41,7	0	0,0	0	0,0	0	0,0	1	8,3
Economics, Finance and Sustainability	6	21,4	7	25,0	0	0,0	1	3,6	4	14,3	1	3,6
Global Accounting and Finance	5	35,7	4	28,6	1	7,1	0	0,0	0	0,0	0	0,0
Innovation and Marketing	9	47,4	4	21,1	1	5,3	4	21,1	0	0,0	0	0,0
International Management	10	62,5	1	6,3	1	6,3	0	0,0	0	0,0	0	0,0
Economia e finanza	23	82,1	0	0,0	1	3,6	0	0,0	1	3,6	0	0,0
Economia e gestione delle arti e delle attività culturali	9	19,1	10	21,3	8	17,0	4	8,5	0	0,0	2	4,3
Amministrazione, finanza e controllo	25	92,6	0	0,0	1	3,7	0	0,0	0	0,0	0	0,0
Management e sostenibilità	16	84,2	0	0,0	0	0,0	0	0,0	1	5,3	0	0,0
Marketing e comunicazione	10	50,0	0	0,0	0	0,0	1	5,0	0	0,0	1	5,0
Sviluppo interculturale dei sistemi turistici	8	44,4	1	5,6	1	5,6	0	0,0	2	11,1	0	0,0
Antropologia culturale, etnologia, etnolinguistica	3	27,3	0	0,0	3	27,3	0	0,0	0	0,0	1	9,1
Digital and Public Humanities	3	23,1	4	30,8	2	15,4	0	0,0	0	0,0	0	0,0
Scienze dell'antichità: letterature, storia e archeologia	5	50,0	0	0,0	1	10,0	0	0,0	0	0,0	0	0,0
Scienze archivistiche e biblioteconomiche	4	50,0	0	0,0	2	25,0	2	25,0	0	0,0	0	0,0
Filologia, linguistica e letteratura italiana	11	61,1	0	0,0	1	5,6	0	0,0	1	5,6	0	0,0
Scienze filosofiche	9	56,3	0	0,0	2	12,5	1	6,3	2	12,5	0	0,0
Storia dal medioevo all'età contemporanea	16	72,7	0	0,0	2	9,1	1	4,5	1	4,5	0	0,0
Lavoro, cittadinanza sociale, interculturalità	1	16,7	1	16,7	1	16,7	1	16,7	0	0,0	0	0,0
Storia delle arti e conservazione dei beni artistici	21	58,3	0	0,0	5	13,9	2	5,6	0	0,0	1	2,8
Environmental Humanities	2	22,2	2	22,2	0	0,0	0	0,0	0	0,0	1	11,1
Lingue e civiltà dell'Asia e dell'Africa mediterranea	17	47,2	1	2,8	0	0,0	2	5,6	0	0,0	3	8,3
Lingue e letterature europee, americane e postcoloniali	12	37,5	10	31,3	2	6,3	0	0,0	2	6,3	0	0,0
Lingue, economie e istituzioni dell'Asia e dell'Africa mediterranea	23	48,9	1	2,1	0	0,0	8	17,0	0	0,0	2	4,3
Scienze del linguaggio	20	58,8	3	8,8	2	5,9	1	2,9	1	2,9	1	2,9
Relazioni internazionali comparate	19	45,2	2	4,8	7	16,7	2	4,8	0	0,0	1	2,4
Traduzione e interpretazione	7	36,8	1	5,3	2	10,5	1	5,3	0	0,0	0	0,0
Studi transmediterranei: migrazione, cooperazione e sviluppo	0	0,0	0	0,0	0	0,0	1	20,0	1	20,0	1	20,0
Language and Management to China	9	45,0	1	5,0	0	0,0	3	15,0	0	0,0	0	0,0
TOTALE Ateneo(*)	341	48,2	78	11,0	50	7,1	37	5,2	18	2,5	17	2,4

Nota: sono stati riportati i sei Atenei precedenti più frequenti a livello di Ateneo

Tabella 9 - Voto titolo provenienza (confronto campione/popolazione)								
Corso di laurea magistrale	Campione				Popolazione			
	80-89	90-99	100-110	Altro/non definito	80-89	90-99	100-110	Altro/non definito
Scienze ambientali	0,0%	20,0%	80,0%	0,0%	12,0%	28,0%	60,0%	0,0%
Chimica e tecnologie sostenibili	0,0%	33,3%	66,7%	0,0%	0,0%	30,8%	69,2%	0,0%
Computer Science and Information Technology	0,0%	36,4%	63,6%	0,0%	13,5%	43,2%	40,5%	2,7%
Governance delle organizzazioni pubbliche	14,3%	28,6%	57,1%	0,0%	11,1%	27,8%	61,1%	0,0%
Global Development and Entrepreneurship	6,7%	33,3%	60,0%	0,0%	11,5%	42,3%	46,2%	0,0%
Data Analytics for Business and Society	0,0%	14,3%	85,7%	0,0%	0,0%	21,1%	78,9%	0,0%
Economics, Finance and Sustainability	0,0%	31,6%	68,4%	0,0%	4,5%	37,1%	58,4%	0,0%
Global Accounting and Finance	20,0%	30,0%	50,0%	0,0%	10,3%	28,2%	61,5%	0,0%
Innovation and Marketing	21,4%	35,7%	42,9%	0,0%	10,6%	42,6%	46,8%	0,0%
International Management	6,7%	20,0%	73,3%	0,0%	9,6%	19,2%	71,2%	0,0%
Economia e finanza	7,4%	25,9%	66,7%	0,0%	13,3%	31,4%	55,2%	0,0%
Economia e gestione delle arti e delle attività culturali	0,0%	17,1%	82,9%	0,0%	2,5%	26,1%	71,4%	0,0%
Amministrazione, finanza e controllo	0,0%	48,1%	51,9%	0,0%	6,3%	42,7%	51,0%	0,0%
Management e sostenibilità	16,7%	44,4%	38,9%	0,0%	17,0%	40,4%	42,6%	0,0%
Marketing e comunicazione	31,6%	21,1%	47,4%	0,0%	24,5%	32,1%	43,4%	0,0%
Sviluppo interculturale dei sistemi turistici	5,9%	29,4%	64,7%	0,0%	3,1%	31,3%	65,6%	0,0%
Antropologia culturale, etnologia, etnolinguistica	9,1%	9,1%	81,8%	0,0%	2,2%	15,6%	82,2%	0,0%
Digital and Public Humanities	11,1%	33,3%	55,6%	0,0%	7,1%	28,6%	64,3%	0,0%
Scienze dell'antichità: letterature, storia e archeologia	0,0%	20,0%	80,0%	0,0%	2,7%	13,5%	83,8%	0,0%
Scienze archivistiche e biblioteconomiche	0,0%	0,0%	100,0%	0,0%	0,0%	0,0%	100,0%	0,0%
Filologia, linguistica e letteratura italiana	0,0%	22,2%	77,8%	0,0%	0,0%	19,3%	80,7%	0,0%
Scienze filosofiche	0,0%	6,3%	93,8%	0,0%	0,0%	3,8%	96,2%	0,0%
Storia dal medioevo all'età contemporanea	0,0%	19,0%	81,0%	0,0%	2,0%	23,5%	74,5%	0,0%
Lavoro, cittadinanza sociale, interculturalità	0,0%	20,0%	80,0%	0,0%	0,0%	17,4%	82,6%	0,0%
Storia delle arti e conservazione dei beni artistici	0,0%	13,9%	86,1%	0,0%	0,0%	18,6%	81,4%	0,0%
Environmental Humanities	0,0%	0,0%	100,0%	0,0%	0,0%	5,6%	94,4%	0,0%
Lingue e civiltà dell'Asia e dell'Africa mediterranea	3,6%	3,6%	92,9%	0,0%	0,9%	12,3%	86,8%	0,0%
Lingue e letterature europee, americane e postcoloniali	0,0%	35,0%	65,0%	0,0%	0,0%	25,9%	74,1%	0,0%
Lingue, economie e istituzioni dell'Asia e dell'Africa mediterranea	0,0%	25,0%	75,0%	0,0%	0,0%	23,6%	76,4%	0,0%
Scienze del linguaggio	0,0%	23,3%	76,7%	0,0%	0,0%	25,6%	74,4%	0,0%
Relazioni internazionali comparate	0,0%	24,3%	75,7%	0,0%	5,1%	25,3%	69,7%	0,0%
Traduzione e interpretazione	0,0%	13,3%	86,7%	0,0%	0,0%	19,1%	80,9%	0,0%
Studi transmediterranei: migrazione, cooperazione e sviluppo	0,0%	0,0%	100,0%	0,0%	0,0%	0,0%	100,0%	0,0%
Language and Management to China	5,9%	5,9%	88,2%	0,0%	5,0%	11,7%	81,7%	1,7%
Totale ATENEIO(*)	4,0%	22,6%	73,4%	0,0%	4,9%	25,1%	69,9%	0,1%

Nota: nel calcolo sono state considerate le lauree di I e II livello.

Tabella 10 – Tipo titolo provenienza (confronto campione/popolazione) – Dati assoluti								
Corso di laurea magistrale	Campione				Popolazione			
	Laurea di I livello	Laurea di II livello	Titolo conseguito all'estero	Altro / Non def.	Laurea di I livello	Laurea di II livello	Titolo conseguito all'estero	Altro / Non def.
Scienze ambientali	10	0	2	0	25	0	9	2
Chimica e tecnologie sostenibili	3	0	2	0	13	0	2	0
Computer Science and Information Technology	11	0	6	0	37	0	25	4
Governance delle organizzazioni pubbliche	5	2	2	0	15	3	2	0
Global Development and Entrepreneurship	14	1	5	1	50	2	18	4
Data Analytics for Business and Society	7	0	5	0	19	0	22	0
Economics, Finance and Sustainability	18	1	7	2	88	1	21	5
Global Accounting and Finance	10	0	4	0	39	0	11	1
Innovation and Marketing	14	0	4	1	47	0	15	1
International Management	15	0	1	0	52	0	4	0
Economia e finanza	27	0	0	1	104	1	0	1
Economia e gestione delle arti e delle attività culturali	35	0	10	2	118	1	19	6
Amministrazione, finanza e controllo	27	0	0	0	96	0	0	1
Management e sostenibilità	18	0	0	1	46	1	0	1
Marketing e comunicazione	19	0	0	1	53	0	0	3
Sviluppo interculturale dei sistemi turistici	17	0	1	0	32	0	2	0
Antropologia culturale, etnologia, etnolinguistica	11	0	0	0	41	4	0	1
Digital and Public Humanities	9	0	4	0	14	0	21	0
Scienze dell'antichità: letterature, storia e archeologia	10	0	0	0	37	0	0	0
Scienze archivistiche e biblioteconomiche	8	0	0	0	15	1	1	0
Filologia, linguistica e letteratura italiana	16	2	0	0	55	2	0	3
Scienze filosofiche	15	1	0	0	52	1	0	2
Storia dal medioevo all'età contemporanea	21	0	0	1	51	0	1	2
Lavoro, cittadinanza sociale, interculturalità	5	0	1	0	23	0	1	0
Storia delle arti e conservazione dei beni artistici	35	1	0	0	100	2	1	7
Environmental Humanities	5	0	2	2	18	0	8	4
Lingue e civiltà dell'Asia e dell'Africa mediterranea	28	0	1	7	114	0	2	11
Lingue e letterature europee, americane e postcoloniali	20	0	10	2	84	1	22	5
Lingue, economie e istituzioni dell'Asia e dell'Africa mediterranea	44	0	1	2	110	0	1	9
Scienze del linguaggio	30	0	2	2	78	0	12	3
Relazioni internazionali comparate	37	0	2	3	97	2	7	5
Traduzione e interpretazione	15	0	1	3	46	1	1	5
Studi transmediterranei: migrazione, cooperazione e sviluppo	5	0	0	0	17	0	0	0
Language and Management to China	17	0	1	2	60	0	1	3
Totale ATENEO(*)	589	8	77	33	1868	23	243	93

Tabella 11 – Tipo titolo provenienza (confronto campione/popolazione) – Dati in percentuale								
Corso di laurea magistrale	Campione				Popolazione			
	Laurea di I livello	Laurea di II livello	Titolo conseguito all'estero	Altro / Non def.	Laurea di I livello	Laurea di II livello	Titolo conseguito all'estero	Altro / Non def.
Scienze ambientali	83,3%	0,0%	16,7%	0,0%	69,4%	0,0%	25,0%	5,6%
Chimica e tecnologie sostenibili	60,0%	0,0%	40,0%	0,0%	86,7%	0,0%	13,3%	0,0%
Computer Science and Information Technology	64,7%	0,0%	35,3%	0,0%	56,1%	0,0%	37,9%	6,1%
Governance delle organizzazioni pubbliche	55,6%	22,2%	22,2%	0,0%	75,0%	15,0%	10,0%	0,0%
Global Development and Entrepreneurship	66,7%	4,8%	23,8%	4,8%	67,6%	2,7%	24,3%	5,4%
Data Analytics for Business and Society	58,3%	0,0%	41,7%	0,0%	46,3%	0,0%	53,7%	0,0%
Economics, Finance and Sustainability	64,3%	3,6%	25,0%	7,1%	76,5%	0,9%	18,3%	4,3%
Global Accounting and Finance	71,4%	0,0%	28,6%	0,0%	76,5%	0,0%	21,6%	2,0%
Innovation and Marketing	73,7%	0,0%	21,1%	5,3%	74,6%	0,0%	23,8%	1,6%
International Management	93,8%	0,0%	6,3%	0,0%	92,9%	0,0%	7,1%	0,0%
Economia e finanza	96,4%	0,0%	0,0%	3,6%	98,1%	0,9%	0,0%	0,9%
Economia e gestione delle arti e delle attività culturali	74,5%	0,0%	21,3%	4,3%	81,9%	0,7%	13,2%	4,2%
Amministrazione, finanza e controllo	100,0%	0,0%	0,0%	0,0%	99,0%	0,0%	0,0%	1,0%
Management e sostenibilità	94,7%	0,0%	0,0%	5,3%	95,8%	2,1%	0,0%	2,1%
Marketing e comunicazione	95,0%	0,0%	0,0%	5,0%	94,6%	0,0%	0,0%	5,4%
Sviluppo interculturale dei sistemi turistici	94,4%	0,0%	5,6%	0,0%	94,1%	0,0%	5,9%	0,0%
Antropologia culturale, etnologia, etnolinguistica	100,0%	0,0%	0,0%	0,0%	89,1%	8,7%	0,0%	2,2%
Digital and Public Humanities	69,2%	0,0%	30,8%	0,0%	40,0%	0,0%	60,0%	0,0%
Scienze dell'antichità: letterature, storia e archeologia	100,0%	0,0%	0,0%	0,0%	100,0%	0,0%	0,0%	0,0%
Scienze archivistiche e biblioteconomiche	100,0%	0,0%	0,0%	0,0%	88,2%	5,9%	5,9%	0,0%
Filologia, linguistica e letteratura italiana	88,9%	11,1%	0,0%	0,0%	91,7%	3,3%	0,0%	5,0%
Scienze filosofiche	93,8%	6,3%	0,0%	0,0%	94,5%	1,8%	0,0%	3,6%
Storia dal medioevo all'età contemporanea	95,5%	0,0%	0,0%	4,5%	94,4%	0,0%	1,9%	3,7%
Lavoro, cittadinanza sociale, interculturalità	83,3%	0,0%	16,7%	0,0%	95,8%	0,0%	4,2%	0,0%
Storia delle arti e conservazione dei beni artistici	97,2%	2,8%	0,0%	0,0%	90,9%	1,8%	0,9%	6,4%
Environmental Humanities	55,6%	0,0%	22,2%	22,2%	60,0%	0,0%	26,7%	13,3%
Lingue e civiltà dell'Asia e dell'Africa mediterranea	77,8%	0,0%	2,8%	19,4%	89,8%	0,0%	1,6%	8,7%
Lingue e letterature europee, americane e postcoloniali	62,5%	0,0%	31,3%	6,3%	75,0%	0,9%	19,6%	4,5%
Lingue, economie e istituzioni dell'Asia e dell'Africa mediterranea	93,6%	0,0%	2,1%	4,3%	91,7%	0,0%	0,8%	7,5%
Scienze del linguaggio	88,2%	0,0%	5,9%	5,9%	83,9%	0,0%	12,9%	3,2%
Relazioni internazionali comparate	88,1%	0,0%	4,8%	7,1%	87,4%	1,8%	6,3%	4,5%
Traduzione e interpretazione	78,9%	0,0%	5,3%	15,8%	86,8%	1,9%	1,9%	9,4%
Studi transmediterranei: migrazione, cooperazione e sviluppo	100,0%	0,0%	0,0%	0,0%	100,0%	0,0%	0,0%	0,0%
Language and Management to China	85,0%	0,0%	5,0%	10,0%	93,8%	0,0%	1,6%	4,7%
Totale ATENE0(*)	83,3%	1,1%	10,9%	4,7%	83,9%	1,0%	10,9%	4,2%

Tabella 12 – Profilo studente (confronto campione/popolazione) – Dati in percentuale								
Corso di laurea magistrale	Campione				Popolazione			
	Studente Standard	Double Degree incoming/outgoing	Joint Degree incoming/outgoing	altro	Studente Standard	Double Degree incoming/outgoing	Joint Degree incoming/outgoing	altro
Scienze ambientali	75,0	25,0	0,0	0,0	77,8	22,2	0,0	0,0
Chimica e tecnologie sostenibili	100,0	0,0	0,0	0,0	100,0	0,0	0,0	0,0
Computer Science and Information Technology	100,0	0,0	0,0	0,0	100,0	0,0	0,0	0,0
Governance delle organizzazioni pubbliche	77,8	0,0	0,0	22,2	75,0	0,0	0,0	25,0
Global Development and Entrepreneurship	95,2	0,0	0,0	4,8	98,6	0,0	0,0	1,4
Data Analytics for Business and Society	91,7	0,0	0,0	8,3	90,2	7,3	0,0	2,4
Economics, Finance and Sustainability	92,9	3,6	3,6	0,0	89,6	2,6	7,8	0,0
Global Accounting and Finance	92,9	7,1	0,0	0,0	92,2	7,8	0,0	0,0
Innovation and Marketing	100,0	0,0	0,0	0,0	100,0	0,0	0,0	0,0
International Management	100,0	0,0	0,0	0,0	100,0	0,0	0,0	0,0
Economia e finanza	96,4	0,0	0,0	3,6	99,1	0,0	0,0	0,9
Economia e gestione delle arti e delle attività culturali	100,0	0,0	0,0	0,0	99,3	0,0	0,0	0,7
Amministrazione, finanza e controllo	100,0	0,0	0,0	0,0	99,0	0,0	0,0	1,0
Management e sostenibilità	100,0	0,0	0,0	0,0	100,0	0,0	0,0	0,0
Marketing e comunicazione	100,0	0,0	0,0	0,0	100,0	0,0	0,0	0,0
Sviluppo interculturale dei sistemi turistici	100,0	0,0	0,0	0,0	100,0	0,0	0,0	0,0
Antropologia culturale, etnologia, etnolinguistica	100,0	0,0	0,0	0,0	95,7	0,0	0,0	4,3
Digital and Public Humanities	100,0	0,0	0,0	0,0	94,3	0,0	0,0	5,7
Scienze dell'antichità: letterature, storia e archeologia	100,0	0,0	0,0	0,0	91,9	0,0	0,0	8,1
Scienze archivistiche e biblioteconomiche	87,5	0,0	0,0	12,5	94,1	0,0	0,0	5,9
Filologia, linguistica e letteratura italiana	94,4	0,0	0,0	5,6	95,0	0,0	0,0	5,0
Scienze filosofiche	100,0	0,0	0,0	0,0	98,2	0,0	0,0	1,8
Storia dal medioevo all'età contemporanea	100,0	0,0	0,0	0,0	98,1	0,0	0,0	1,9
Lavoro, cittadinanza sociale, interculturalità	100,0	0,0	0,0	0,0	95,8	0,0	0,0	4,2
Storia delle arti e conservazione dei beni artistici	97,2	0,0	0,0	2,8	98,2	0,9	0,0	0,9
Environmental Humanities	100,0	0,0	0,0	0,0	96,7	0,0	0,0	3,3
Lingue e civiltà dell'Asia e dell'Africa mediterranea	100,0	0,0	0,0	0,0	100,0	0,0	0,0	0,0
Lingue e letterature europee, americane e postcoloniali	100,0	0,0	0,0	0,0	91,1	6,3	0,0	2,7
Lingue, economie e istituzioni dell'Asia e dell'Africa mediterranea	100,0	0,0	0,0	0,0	100,0	0,0	0,0	0,0
Scienze del linguaggio	100,0	0,0	0,0	0,0	96,8	2,2	0,0	1,1
Relazioni internazionali comparate	100,0	0,0	0,0	0,0	100,0	0,0	0,0	0,0
Traduzione e interpretazione	100,0	0,0	0,0	0,0	100,0	0,0	0,0	0,0
Studi transmediterranei: migrazione, cooperazione e sviluppo	100,0	0,0	0,0	0,0	100,0	0,0	0,0	0,0
Language and Management to China	95,0	0,0	0,0	5,0	96,9	0,0	0,0	3,1
Totale ATENEO(*)	97,9	0,7	0,1	1,3	96,8	1,3	0,4	1,5

Tabella 13- Studenti/studentesse in part-time (confronto campione/popolazione)								
<i>Corso di laurea magistrale</i>	<i>Campione</i>				<i>Popolazione</i>			
	<i>No</i>	<i>% No</i>	<i>Sì</i>	<i>% Sì</i>	<i>No</i>	<i>% No</i>	<i>Sì</i>	<i>% Sì</i>
Scienze ambientali	12	100,0%	0	0,0%	33	91,7%	3	8,3%
Chimica e tecnologie sostenibili	5	100,0%	0	0,0%	15	100,0%	0	0,0%
Computer Science and Information Technology	13	76,5%	4	23,5%	56	84,8%	10	15,2%
Governance delle organizzazioni pubbliche	6	66,7%	3	33,3%	16	80,0%	4	20,0%
Global Development and Entrepreneurship	20	95,2%	1	4,8%	72	97,3%	2	2,7%
Data Analytics for Business and Society	11	91,7%	1	8,3%	39	95,1%	2	4,9%
Economics, Finance and Sustainability	26	92,9%	2	7,1%	110	95,7%	5	4,3%
Global Accounting and Finance	14	100,0%	0	0,0%	50	98,0%	1	2,0%
Innovation and Marketing	18	94,7%	1	5,3%	62	98,4%	1	1,6%
International Management	16	100,0%	0	0,0%	56	100,0%	0	0,0%
Economia e finanza	27	96,4%	1	3,6%	102	96,2%	4	3,8%
Economia e gestione delle arti e delle attività culturali	46	97,9%	1	2,1%	140	97,2%	4	2,8%
Amministrazione, finanza e controllo	24	88,9%	3	11,1%	84	86,6%	13	13,4%
Management e sostenibilità	18	94,7%	1	5,3%	46	95,8%	2	4,2%
Marketing e comunicazione	19	95,0%	1	5,0%	53	94,6%	3	5,4%
Sviluppo interculturale dei sistemi turistici	18	100,0%	0	0,0%	34	100,0%	0	0,0%
Antropologia culturale, etnologia, etnolinguistica	9	81,8%	2	18,2%	41	89,1%	5	10,9%
Digital and Public Humanities	13	100,0%	0	0,0%	35	100,0%	0	0,0%
Scienze dell'antichità: letterature, storia e archeologia	9	90,0%	1	10,0%	34	91,9%	3	8,1%
Scienze archivistiche e biblioteconomiche	6	75,0%	2	25,0%	13	76,5%	4	23,5%
Filologia, linguistica e letteratura italiana	18	100,0%	0	0,0%	59	98,3%	1	1,7%
Scienze filosofiche	15	93,8%	1	6,3%	53	96,4%	2	3,6%
Storia dal medioevo all'età contemporanea	19	86,4%	3	13,6%	48	88,9%	6	11,1%
Lavoro, cittadinanza sociale, interculturalità	6	100,0%	0	0,0%	22	91,7%	2	8,3%
Storia delle arti e conservazione dei beni artistici	34	94,4%	2	5,6%	106	96,4%	4	3,6%
Environmental Humanities	9	100,0%	0	0,0%	30	100,0%	0	0,0%
Lingue e civiltà dell'Asia e dell'Africa mediterranea	36	100,0%	0	0,0%	126	99,2%	1	0,8%
Lingue e letterature europee, americane e postcoloniali	32	100,0%	0	0,0%	110	98,2%	2	1,8%
Lingue, economie e istituzioni dell'Asia e dell'Africa mediterranea	45	95,7%	2	4,3%	117	97,5%	3	2,5%
Scienze del linguaggio	32	94,1%	2	5,9%	88	94,6%	5	5,4%
Relazioni internazionali comparate	40	95,2%	2	4,8%	108	97,3%	3	2,7%
Traduzione e interpretazione	19	100,0%	0	0,0%	52	98,1%	1	1,9%
Studi transmediterranei: migrazione, cooperazione e sviluppo	4	80,0%	1	20,0%	16	94,1%	1	5,9%
Language and Management to China	19	95,0%	1	5,0%	61	95,3%	3	4,7%
Totale ATENEO(*)	669	94,6%	38	5,4%	2125	95,4%	102	4,6%

Conclusioni sulla rappresentatività del campione

Tabella 14 - Riassunto caratteristiche immatricolati e immatricolate magistrali a Ca' Foscari (confronto campione/popolazione)					
Copertura					
<i>Campione</i>		<i>Popolazione</i>		<i>Percentuale di copertura</i>	
707		2227		31,75%	
Genere					
<i>% Femmine campione</i>			<i>% Femmine popolazione</i>		
64,07%			63,45%		
Anno di nascita					
<i>Campione</i>			<i>Popolazione</i>		
1998 o prima	1999-2001	2002 o dopo	1998 o prima	1999-2001	2002 o dopo
18,39%	46,82%	34,79%	15,81%	46,48%	37,72%
Provenienza geografica					
<i>Campione</i>			<i>Popolazione</i>		
Veneto	Resto d'Italia	Estero	Veneto	Resto d'Italia	Estero
52,19%	35,50%	12,31%	53,21%	34,26%	12,53%
Tipo titolo provenienza					
<i>Campione</i>			<i>Popolazione</i>		
<i>Laurea di primo livello</i>	<i>Laurea di secondo livello</i>	<i>Titolo accademico conseguito all'estero</i>	<i>Laurea di primo livello</i>	<i>Laurea di secondo livello</i>	<i>Titolo accademico conseguito all'estero</i>
83,31%	1,13%	10,89%	83,88%	1,03%	10,91%
Voto titolo precedente					
<i>Classi di voto campione</i>			<i>Classi di voto popolazione</i>		
80 - 89	90 - 99	100 - 110	80 - 89	90 - 99	100 - 110
4,02%	22,61%	73,37%	4,92%	25,12%	69,86%

SEZIONI A-B – INFORMAZIONI PRELIMINARI SUL CAMPIONE

(*) I corsi di laurea magistrale in "Biotecnologie per l'ambiente e lo sviluppo sostenibile", in "Science and Technology of Bio and Nanomaterials", in "Engineering Physics" e "Conservation Science and Technology for Cultural Heritage" hanno avuto meno di cinque rispondenti al questionario, per questo motivo i dati per questi quattro corsi nella relazione non vengono forniti nel dettaglio ma sono compresi nelle righe dei totali di Ateneo

Tabella 15 - Priorità nella scelta del corso di laurea magistrale: corso di laurea magistrale o Ateneo

Corso di laurea magistrale	Volevo iscrivermi a questo Ateneo e di conseguenza ho scelto uno dei corsi disponibili		Avevo scelto un corso di studio e fra i diversi atenei ho optato per Ca' Foscari		Volevo iscrivermi proprio a questo Ateneo ed a questo corso		Non ho potuto iscrivermi ad altro Ateneo di mia preferenza		Non risponde	
	Ass.	%	Ass.	%	Ass.	%	Ass.	%	Ass.	%
Scienze ambientali	4	33,3%	4	33,3%	2	16,7%	0	0,0%	2	16,7%
Chimica e tecnologie sostenibili	0	0,0%	4	80,0%	0	0,0%	0	0,0%	1	20,0%
Computer Science and Information Technology	3	17,6%	7	41,2%	4	23,5%	1	5,9%	2	11,8%
Governance delle organizzazioni pubbliche	1	11,1%	2	22,2%	5	55,6%	1	11,1%	0	0,0%
Global Development and Entrepreneurship	6	28,6%	7	33,3%	6	28,6%	2	9,5%	0	0,0%
Data Analytics for Business and Society	3	25,0%	4	33,3%	5	41,7%	0	0,0%	0	0,0%
Economics, Finance and Sustainability	3	10,7%	19	67,9%	1	3,6%	2	7,1%	3	10,7%
Global Accounting and Finance	3	21,4%	6	42,9%	4	28,6%	0	0,0%	1	7,1%
Innovation and Marketing	3	15,8%	8	42,1%	6	31,6%	0	0,0%	2	10,5%
International Management	4	25,0%	6	37,5%	2	12,5%	1	6,3%	3	18,8%
Economia e finanza	8	28,6%	6	21,4%	9	32,1%	1	3,6%	4	14,3%
Economia e gestione delle arti e delle attività culturali	0	0,0%	26	55,3%	12	25,5%	1	2,1%	8	17,0%
Amministrazione, finanza e controllo	7	25,9%	6	22,2%	11	40,7%	0	0,0%	3	11,1%
Management e sostenibilità	7	36,8%	2	10,5%	9	47,4%	0	0,0%	1	5,3%
Marketing e comunicazione	2	10,0%	10	50,0%	7	35,0%	0	0,0%	1	5,0%
Sviluppo interculturale dei sistemi turistici	3	16,7%	13	72,2%	1	5,6%	0	0,0%	1	5,6%
Antropologia culturale, etnologia, etnolinguistica	1	9,1%	6	54,5%	2	18,2%	0	0,0%	2	18,2%
Digital and Public Humanities	1	7,7%	6	46,2%	3	23,1%	2	15,4%	1	7,7%
Scienze dell'antichità: letterature, storia e archeologia	1	10,0%	5	50,0%	4	40,0%	0	0,0%	0	0,0%
Scienze archivistiche e biblioteconomiche	0	0,0%	1	12,5%	4	50,0%	1	12,5%	2	25,0%
Filologia, linguistica e letteratura italiana	1	5,6%	3	16,7%	9	50,0%	1	5,6%	4	22,2%
Scienze filosofiche	3	18,8%	4	25,0%	5	31,3%	2	12,5%	2	12,5%
Storia dal medioevo all'età contemporanea	5	22,7%	4	18,2%	7	31,8%	2	9,1%	4	18,2%
Lavoro, cittadinanza sociale, interculturalità	1	16,7%	1	16,7%	2	33,3%	1	16,7%	1	16,7%
Storia delle arti e conservazione dei beni artistici	3	8,3%	17	47,2%	13	36,1%	1	2,8%	2	5,6%
Environmental Humanities	0	0,0%	4	44,4%	3	33,3%	0	0,0%	2	22,2%
Lingue e civiltà dell'Asia e dell'Africa mediterranea	2	5,6%	13	36,1%	14	38,9%	1	2,8%	6	16,7%
Lingue e letterature europee, americane e postcoloniali	1	3,1%	12	37,5%	12	37,5%	2	6,3%	5	15,6%
Lingue, economie e istituzioni dell'Asia e dell'Africa mediterranea	4	8,5%	15	31,9%	18	38,3%	4	8,5%	6	12,8%
Scienze del linguaggio	4	11,8%	9	26,5%	15	44,1%	2	5,9%	4	11,8%
Relazioni internazionali comparate	4	9,5%	20	47,6%	12	28,6%	1	2,4%	5	11,9%
Traduzione e interpretazione	0	0,0%	6	31,6%	10	52,6%	2	10,5%	1	5,3%
Studi transmediterranei: migrazione, cooperazione e sviluppo	0	0,0%	2	40,0%	2	40,0%	0	0,0%	1	20,0%
Language and Management to China	0	0,0%	5	25,0%	14	70,0%	0	0,0%	1	5,0%
Totale ATENEO(*)	88	12,4%	270	38,2%	237	33,5%	31	4,4%	81	11,5%

Tabella 16 - Titolo di studio del padre										
Corso di laurea magistrale	Laurea a Ca' Foscari		Laurea in altra Università		Diploma scuola superiore		Altro		Non risponde	
	Ass.	%	Ass.	%	Ass.	%	Ass.	%	Ass.	%
Scienze ambientali	0	0,0%	2	16,7%	6	50,0%	4	33,3%	0	0,0%
Chimica e tecnologie sostenibili	0	0,0%	2	40,0%	2	40,0%	1	20,0%	0	0,0%
Computer Science and Information Technology	0	0,0%	5	29,4%	8	47,1%	4	23,5%	0	0,0%
Governance delle organizzazioni pubbliche	0	0,0%	4	44,4%	3	33,3%	2	22,2%	0	0,0%
Global Development and Entrepreneurship	2	9,5%	9	42,9%	7	33,3%	3	14,3%	0	0,0%
Data Analytics for Business and Society	0	0,0%	2	16,7%	4	33,3%	6	50,0%	0	0,0%
Economics, Finance and Sustainability	2	7,1%	10	35,7%	10	35,7%	6	21,4%	0	0,0%
Global Accounting and Finance	0	0,0%	3	21,4%	5	35,7%	4	28,6%	2	14,3%
Innovation and Marketing	1	5,3%	6	31,6%	10	52,6%	2	10,5%	0	0,0%
International Management	0	0,0%	4	25,0%	7	43,8%	4	25,0%	1	6,3%
Economia e finanza	1	3,6%	7	25,0%	13	46,4%	6	21,4%	1	3,6%
Economia e gestione delle arti e delle attività culturali	0	0,0%	22	46,8%	18	38,3%	6	12,8%	1	2,1%
Amministrazione, finanza e controllo	2	7,4%	2	7,4%	10	37,0%	11	40,7%	2	7,4%
Management e sostenibilità	0	0,0%	3	15,8%	10	52,6%	6	31,6%	0	0,0%
Marketing e comunicazione	0	0,0%	4	20,0%	10	50,0%	5	25,0%	1	5,0%
Sviluppo interculturale dei sistemi turistici	1	5,6%	2	11,1%	11	61,1%	4	22,2%	0	0,0%
Antropologia culturale, etnologia, etnolinguistica	0	0,0%	4	36,4%	3	27,3%	4	36,4%	0	0,0%
Digital and Public Humanities	0	0,0%	3	23,1%	8	61,5%	1	7,7%	1	7,7%
Scienze dell'antichità: letterature, storia e archeologia	0	0,0%	5	50,0%	3	30,0%	2	20,0%	0	0,0%
Scienze archivistiche e biblioteconomiche	0	0,0%	1	12,5%	4	50,0%	3	37,5%	0	0,0%
Filologia, linguistica e letteratura italiana	2	11,1%	3	16,7%	8	44,4%	4	22,2%	1	5,6%
Scienze filosofiche	1	6,3%	2	12,5%	5	31,3%	4	25,0%	4	25,0%
Storia dal medioevo all'età contemporanea	0	0,0%	2	9,1%	7	31,8%	12	54,5%	1	4,5%
Lavoro, cittadinanza sociale, interculturalità	0	0,0%	1	16,7%	3	50,0%	2	33,3%	0	0,0%
Storia delle arti e conservazione dei beni artistici	0	0,0%	10	27,8%	15	41,7%	11	30,6%	0	0,0%
Environmental Humanities	0	0,0%	3	33,3%	3	33,3%	2	22,2%	1	11,1%
Lingue e civiltà dell'Asia e dell'Africa mediterranea	0	0,0%	7	19,4%	12	33,3%	14	38,9%	3	8,3%
Lingue e letterature europee, americane e postcoloniali	0	0,0%	12	37,5%	10	31,3%	7	21,9%	3	9,4%
Lingue, economie e istituzioni dell'Asia e dell'Africa mediterranea	0	0,0%	9	19,1%	26	55,3%	10	21,3%	2	4,3%
Scienze del linguaggio	0	0,0%	4	11,8%	16	47,1%	14	41,2%	0	0,0%
Relazioni internazionali comparate	1	2,4%	8	19,0%	25	59,5%	7	16,7%	1	2,4%
Traduzione e interpretazione	0	0,0%	1	5,3%	10	52,6%	6	31,6%	2	10,5%
Studi transmediterranei: migrazione, cooperazione e sviluppo	0	0,0%	3	60,0%	1	20,0%	1	20,0%	0	0,0%
Language and Management to China	0	0,0%	8	40,0%	8	40,0%	4	20,0%	0	0,0%
Totale ATENEO(*)	13	1,8%	176	24,9%	305	43,1%	184	26,0%	29	4,1%

Tabella 17 - Titolo di studio della madre

Corso di laurea magistrale	Laurea a Ca' Foscari		Laurea in altra Università		Diploma scuole superiori		Altro		Non risponde	
	Ass.	%	Ass.	%	Ass.	%	Ass.	%	Ass.	%
Scienze ambientali	0	0,0%	3	25,0%	2	16,7%	7	58,3%	0	0,0%
Chimica e tecnologie sostenibili	0	0,0%	3	60,0%	1	20,0%	1	20,0%	0	0,0%
Computer Science and Information Technology	0	0,0%	3	17,6%	11	64,7%	3	17,6%	0	0,0%
Governance delle organizzazioni pubbliche	0	0,0%	3	33,3%	4	44,4%	2	22,2%	0	0,0%
Global Development and Entrepreneurship	0	0,0%	6	28,6%	10	47,6%	5	23,8%	0	0,0%
Data Analytics for Business and Society	0	0,0%	4	33,3%	5	41,7%	3	25,0%	0	0,0%
Economics, Finance and Sustainability	0	0,0%	9	32,1%	12	42,9%	7	25,0%	0	0,0%
Global Accounting and Finance	0	0,0%	3	21,4%	5	35,7%	4	28,6%	2	14,3%
Innovation and Marketing	2	10,5%	9	47,4%	6	31,6%	2	10,5%	0	0,0%
International Management	0	0,0%	5	31,3%	6	37,5%	4	25,0%	1	6,3%
Economia e finanza	0	0,0%	2	7,1%	18	64,3%	7	25,0%	1	3,6%
Economia e gestione delle arti e delle attività culturali	0	0,0%	20	42,6%	19	40,4%	7	14,9%	1	2,1%
Amministrazione, finanza e controllo	2	7,4%	0	0,0%	20	74,1%	3	11,1%	2	7,4%
Management e sostenibilità	1	5,3%	1	5,3%	11	57,9%	6	31,6%	0	0,0%
Marketing e comunicazione	0	0,0%	5	25,0%	10	50,0%	4	20,0%	1	5,0%
Sviluppo interculturale dei sistemi turistici	1	5,6%	1	5,6%	11	61,1%	5	27,8%	0	0,0%
Antropologia culturale, etnologia, etnolinguistica	1	9,1%	2	18,2%	4	36,4%	4	36,4%	0	0,0%
Digital and Public Humanities	1	7,7%	6	46,2%	5	38,5%	0	0,0%	1	7,7%
Scienze dell'antichità: letterature, storia e archeologia	0	0,0%	2	20,0%	7	70,0%	1	10,0%	0	0,0%
Scienze archivistiche e biblioteconomiche	0	0,0%	2	25,0%	2	25,0%	4	50,0%	0	0,0%
Filologia, linguistica e letteratura italiana	0	0,0%	7	38,9%	7	38,9%	4	22,2%	0	0,0%
Scienze filosofiche	0	0,0%	3	18,8%	6	37,5%	3	18,8%	4	25,0%
Storia dal medioevo all'età contemporanea	1	4,5%	5	22,7%	7	31,8%	8	36,4%	1	4,5%
Lavoro, cittadinanza sociale, interculturalità	1	16,7%	1	16,7%	2	33,3%	2	33,3%	0	0,0%
Storia delle arti e conservazione dei beni artistici	1	2,8%	9	25,0%	18	50,0%	8	22,2%	0	0,0%
Environmental Humanities	0	0,0%	3	33,3%	5	55,6%	0	0,0%	1	11,1%
Lingue e civiltà dell'Asia e dell'Africa mediterranea	0	0,0%	9	25,0%	17	47,2%	9	25,0%	1	2,8%
Lingue e letterature europee, americane e postcoloniali	0	0,0%	12	37,5%	10	31,3%	7	21,9%	3	9,4%
Lingue, economie e istituzioni dell'Asia e dell'Africa mediterranea	0	0,0%	11	23,4%	21	44,7%	13	27,7%	2	4,3%
Scienze del linguaggio	0	0,0%	4	11,8%	21	61,8%	9	26,5%	0	0,0%
Relazioni internazionali comparate	0	0,0%	12	28,6%	26	61,9%	3	7,1%	1	2,4%
Traduzione e interpretazione	0	0,0%	4	21,1%	8	42,1%	6	31,6%	1	5,3%
Studi transmediterranei: migrazione, cooperazione e sviluppo	0	0,0%	2	40,0%	2	40,0%	1	20,0%	0	0,0%
Language and Management to China	0	0,0%	6	30,0%	11	55,0%	3	15,0%	0	0,0%
Totale ATENE0(*)	11	1,6%	180	25,5%	333	47,1%	158	22,3%	25	3,5%

Tabella 18 - Titolo di studio dei genitori

Corso di laurea magistrale	Entrambi i genitori laureati			Solo il padre laureato		Solo la madre laureata		Nessun genitore laureato	
	Ca' Foscari	fuori	Ca' Foscari e fuori	Ca' Foscari	fuori	Ca' Foscari	fuori	Due diplomati	Altro (**)
Scienze ambientali	0	1	0	0	1	0	2	1	7
Chimica e tecnologie sostenibili	0	2	0	0	0	0	1	1	1
Computer Science and Information Technology	0	3	0	0	2	0	0	7	5
Governance delle organizzazioni pubbliche	0	2	0	0	2	0	1	2	2
Global Development and Entrepreneurship	0	5	0	2	4	0	1	5	4
Data Analytics for Business and Society	0	2	0	0	0	0	2	2	6
Economics, Finance and Sustainability	0	6	1	1	4	0	2	6	8
Global Accounting and Finance	0	2	0	0	1	0	1	4	6
Innovation and Marketing	0	4	1	0	2	2	4	5	1
International Management	0	3	0	0	1	0	2	5	5
Economia e finanza	0	1	0	1	6	0	1	10	9
Economia e gestione delle arti e delle attività culturali	0	17	0	0	5	0	3	12	10
Amministrazione, finanza e controllo	2	0	0	0	2	0	0	8	15
Management e sostenibilità	0	1	0	0	2	1	0	8	7
Marketing e comunicazione	0	2	0	0	2	0	3	5	8
Sviluppo interculturale dei sistemi turistici	0	0	0	1	2	1	1	7	6
Antropologia culturale, etnologia, etnolinguistica	0	1	1	0	2	0	1	3	3
Digital and Public Humanities	0	2	1	0	0	0	4	4	2
Scienze dell'antichità: letterature, storia e archeologia	0	2	0	0	3	0	0	3	2
Scienze archivistiche e biblioteconomiche	0	0	0	0	1	0	2	0	5
Filologia, linguistica e letteratura italiana	0	2	2	0	1	0	3	3	7
Scienze filosofiche	0	1	0	0	1	0	2	4	8
Storia dal medioevo all'età contemporanea	0	2	0	0	0	1	3	3	13
Lavoro, cittadinanza sociale, interculturalità	0	0	1	0	0	0	1	1	3
Storia delle arti e conservazione dei beni artistici	0	7	0	0	3	1	2	10	13
Environmental Humanities	0	1	0	0	2	0	2	1	3
Lingue e civiltà dell'Asia e dell'Africa mediterranea	0	6	0	0	1	0	3	8	18
Lingue e letterature europee, americane e postcoloniali	0	9	0	0	3	0	3	5	12
Lingue, economie e istituzioni dell'Asia e dell'Africa mediterranea	0	5	0	0	4	0	6	17	15
Scienze del linguaggio	0	3	0	0	1	0	1	16	13
Relazioni internazionali comparate	0	6	1	0	2	0	5	20	8
Traduzione e interpretazione	0	1	0	0	0	0	3	6	9
Studi transmediterranei: migrazione, cooperazione e sviluppo	0	2	0	0	1	0	0	1	1
Language and Management to China	0	5	0	0	3	0	1	6	5
Totale ATENEO(*)	2	109	8	5	64	6	66	201	246

(**) sono compresi anche i non definiti

SEZIONE C – MOTIVAZIONI DELL'ISCRIZIONE A UNA LAUREA MAGISTRALE

(*) I corsi di laurea magistrale in "Biotecnologie per l'ambiente e lo sviluppo sostenibile", in "Science and Technology of Bio and Nanomaterials", in "Engineering Physics" e "Conservation Science and Technology for Cultural Heritage" hanno avuto meno di cinque rispondenti al questionario, per questo motivo i dati per questi quattro corsi nella relazione non vengono forniti nel dettaglio ma sono compresi nelle righe dei totali di Ateneo

Tabella 19 - Posizione lavorativa

Corso di laurea magistrale	Nessun lavoro		Lavoro dipendente saltuario		Lavoro dipendente continuativo		Altro lavoro		Non risponde	
	Ass.	%	Ass.	%	Ass.	%	Ass.	%	Ass.	%
Scienze ambientali	5	41,7%	3	25,0%	0	0,0%	4	33,3%	0	0,0%
Chimica e tecnologie sostenibili	2	40,0%	3	60,0%	0	0,0%	0	0,0%	0	0,0%
Computer Science and Information Technology	7	41,2%	3	17,6%	7	41,2%	0	0,0%	0	0,0%
Governance delle organizzazioni pubbliche	3	33,3%	0	0,0%	5	55,6%	1	11,1%	0	0,0%
Global Development and Entrepreneurship	13	61,9%	4	19,0%	3	14,3%	1	4,8%	0	0,0%
Data Analytics for Business and Society	6	50,0%	1	8,3%	4	33,3%	1	8,3%	0	0,0%
Economics, Finance and Sustainability	18	64,3%	1	3,6%	6	21,4%	3	10,7%	0	0,0%
Global Accounting and Finance	5	35,7%	4	28,6%	3	21,4%	1	7,1%	1	7,1%
Innovation and Marketing	12	63,2%	3	15,8%	3	15,8%	1	5,3%	0	0,0%
International Management	10	62,5%	3	18,8%	1	6,3%	1	6,3%	1	6,3%
Economia e finanza	14	50,0%	3	10,7%	7	25,0%	2	7,1%	2	7,1%
Economia e gestione delle arti e delle attività culturali	26	55,3%	8	17,0%	5	10,6%	7	14,9%	1	2,1%
Amministrazione, finanza e controllo	13	48,1%	3	11,1%	8	29,6%	2	7,4%	1	3,7%
Management e sostenibilità	9	47,4%	2	10,5%	8	42,1%	0	0,0%	0	0,0%
Marketing e comunicazione	9	45,0%	5	25,0%	1	5,0%	5	25,0%	0	0,0%
Sviluppo interculturale dei sistemi turistici	8	44,4%	4	22,2%	4	22,2%	2	11,1%	0	0,0%
Antropologia culturale, etnologia, etnolinguistica	2	18,2%	2	18,2%	4	36,4%	3	27,3%	0	0,0%
Digital and Public Humanities	9	69,2%	3	23,1%	0	0,0%	0	0,0%	1	7,7%
Scienze dell'antichità: letterature, storia e archeologia	6	60,0%	1	10,0%	1	10,0%	2	20,0%	0	0,0%
Scienze archivistiche e biblioteconomiche	3	37,5%	1	12,5%	2	25,0%	2	25,0%	0	0,0%
Filologia, linguistica e letteratura italiana	5	27,8%	7	38,9%	3	16,7%	1	5,6%	2	11,1%
Scienze filosofiche	8	50,0%	3	18,8%	2	12,5%	1	6,3%	2	12,5%
Storia dal medioevo all'età contemporanea	10	45,5%	1	4,5%	4	18,2%	5	22,7%	2	9,1%
Lavoro, cittadinanza sociale, interculturalità	3	50,0%	1	16,7%	1	16,7%	1	16,7%	0	0,0%
Storia delle arti e conservazione dei beni artistici	20	55,6%	5	13,9%	6	16,7%	5	13,9%	0	0,0%
Environmental Humanities	5	55,6%	2	22,2%	1	11,1%	0	0,0%	1	11,1%
Lingue e civiltà dell'Asia e dell'Africa mediterranea	22	61,1%	4	11,1%	3	8,3%	6	16,7%	1	2,8%
Lingue e letterature europee, americane e postcoloniali	10	31,3%	8	25,0%	8	25,0%	5	15,6%	1	3,1%
Lingue, economie e istituzioni dell'Asia e dell'Africa mediterranea	21	44,7%	8	17,0%	9	19,1%	6	12,8%	3	6,4%
Scienze del linguaggio	15	44,1%	2	5,9%	9	26,5%	8	23,5%	0	0,0%
Relazioni internazionali comparate	26	61,9%	7	16,7%	8	19,0%	1	2,4%	0	0,0%
Traduzione e interpretazione	11	57,9%	3	15,8%	3	15,8%	2	10,5%	0	0,0%
Studi transmediterranei: migrazione, cooperazione e sviluppo	3	60,0%	0	0,0%	1	20,0%	1	20,0%	0	0,0%
Language and Management to China	12	60,0%	2	10,0%	5	25,0%	1	5,0%	0	0,0%
Totale ATENEO(*)	356	50,4%	111	15,7%	136	19,2%	84	11,9%	20	2,8%

Quesito: Perché hai deciso di iscriverti ad un corso di laurea magistrale?
 (“Sì” / “No” / “In parte” per ciascuna voce)

Tabella 20 - Desidero completare/arricchire la mia formazione								
Corso di laurea magistrale	Sì		No		In parte		Non risponde	
	Ass.	%	Ass.	%	Ass.	%	Ass.	%
Scienze ambientali	11	91,7%	0	0,0%	1	8,3%	0	0,0%
Chimica e tecnologie sostenibili	5	100,0%	0	0,0%	0	0,0%	0	0,0%
Computer Science and Information Technology	17	100,0%	0	0,0%	0	0,0%	0	0,0%
Governance delle organizzazioni pubbliche	9	100,0%	0	0,0%	0	0,0%	0	0,0%
Global Development and Entrepreneurship	19	90,5%	0	0,0%	1	4,8%	1	4,8%
Data Analytics for Business and Society	12	100,0%	0	0,0%	0	0,0%	0	0,0%
Economics, Finance and Sustainability	26	92,9%	0	0,0%	2	7,1%	0	0,0%
Global Accounting and Finance	13	92,9%	0	0,0%	0	0,0%	1	7,1%
Innovation and Marketing	17	89,5%	0	0,0%	2	10,5%	0	0,0%
International Management	14	87,5%	0	0,0%	1	6,3%	1	6,3%
Economia e finanza	26	92,9%	0	0,0%	1	3,6%	1	3,6%
Economia e gestione delle arti e delle attività culturali	46	97,9%	0	0,0%	1	2,1%	0	0,0%
Amministrazione, finanza e controllo	27	100,0%	0	0,0%	0	0,0%	0	0,0%
Management e sostenibilità	19	100,0%	0	0,0%	0	0,0%	0	0,0%
Marketing e comunicazione	19	95,0%	0	0,0%	1	5,0%	0	0,0%
Sviluppo interculturale dei sistemi turistici	16	88,9%	0	0,0%	1	5,6%	1	5,6%
Antropologia culturale, etnologia, etnolinguistica	9	81,8%	0	0,0%	2	18,2%	0	0,0%
Digital and Public Humanities	12	92,3%	0	0,0%	0	0,0%	1	7,7%
Scienze dell'antichità: letterature, storia e archeologia	10	100,0%	0	0,0%	0	0,0%	0	0,0%
Scienze archivistiche e biblioteconomiche	8	100,0%	0	0,0%	0	0,0%	0	0,0%
Filologia, linguistica e letteratura italiana	18	100,0%	0	0,0%	0	0,0%	0	0,0%
Scienze filosofiche	14	87,5%	0	0,0%	0	0,0%	2	12,5%
Storia dal medioevo all'età contemporanea	20	90,9%	0	0,0%	2	9,1%	0	0,0%
Lavoro, cittadinanza sociale, interculturalità	5	83,3%	0	0,0%	0	0,0%	1	16,7%
Storia delle arti e conservazione dei beni artistici	33	91,7%	0	0,0%	3	8,3%	0	0,0%
Environmental Humanities	8	88,9%	0	0,0%	0	0,0%	1	11,1%
Lingue e civiltà dell'Asia e dell'Africa mediterranea	34	94,4%	1	2,8%	1	2,8%	0	0,0%
Lingue e letterature europee, americane e postcoloniali	31	96,9%	0	0,0%	0	0,0%	1	3,1%
Lingue, economie e istituzioni dell'Asia e dell'Africa mediterranea	42	89,4%	0	0,0%	2	4,3%	3	6,4%
Scienze del linguaggio	32	94,1%	0	0,0%	2	5,9%	0	0,0%
Relazioni internazionali comparate	42	100,0%	0	0,0%	0	0,0%	0	0,0%
Traduzione e interpretazione	19	100,0%	0	0,0%	0	0,0%	0	0,0%
Studi transmediterranei: migrazione, cooperazione e sviluppo	5	100,0%	0	0,0%	0	0,0%	0	0,0%
Language and Management to China	19	95,0%	0	0,0%	1	5,0%	0	0,0%
Totale ATENEIO(*)	667	94,3%	1	0,1%	24	3,4%	15	2,1%

Tabella 21 - Per ottenere un'attività professionale più qualificata

Corso di laurea magistrale	Sì		No		In parte		Non risponde	
	Ass.	%	Ass.	%	Ass.	%	Ass.	%
Scienze ambientali	9	75,0%	0	0,0%	3	25,0%	0	0,0%
Chimica e tecnologie sostenibili	5	100,0%	0	0,0%	0	0,0%	0	0,0%
Computer Science and Information Technology	14	82,4%	0	0,0%	3	17,6%	0	0,0%
Governance delle organizzazioni pubbliche	9	100,0%	0	0,0%	0	0,0%	0	0,0%
Global Development and Entrepreneurship	18	85,7%	0	0,0%	1	4,8%	2	9,5%
Data Analytics for Business and Society	12	100,0%	0	0,0%	0	0,0%	0	0,0%
Economics, Finance and Sustainability	26	92,9%	2	7,1%	0	0,0%	0	0,0%
Global Accounting and Finance	12	85,7%	0	0,0%	1	7,1%	1	7,1%
Innovation and Marketing	19	100,0%	0	0,0%	0	0,0%	0	0,0%
International Management	15	93,8%	0	0,0%	0	0,0%	1	6,3%
Economia e finanza	25	89,3%	1	3,6%	2	7,1%	0	0,0%
Economia e gestione delle arti e delle attività culturali	45	95,7%	0	0,0%	2	4,3%	0	0,0%
Amministrazione, finanza e controllo	23	85,2%	0	0,0%	3	11,1%	1	3,7%
Management e sostenibilità	18	94,7%	1	5,3%	0	0,0%	0	0,0%
Marketing e comunicazione	18	90,0%	2	10,0%	0	0,0%	0	0,0%
Sviluppo interculturale dei sistemi turistici	15	83,3%	0	0,0%	2	11,1%	1	5,6%
Antropologia culturale, etnologia, etnolinguistica	4	36,4%	1	9,1%	6	54,5%	0	0,0%
Digital and Public Humanities	11	84,6%	0	0,0%	0	0,0%	2	15,4%
Scienze dell'antichità: letterature, storia e archeologia	8	80,0%	0	0,0%	0	0,0%	2	20,0%
Scienze archivistiche e biblioteconomiche	7	87,5%	0	0,0%	1	12,5%	0	0,0%
Filologia, linguistica e letteratura italiana	15	83,3%	1	5,6%	2	11,1%	0	0,0%
Scienze filosofiche	9	56,3%	0	0,0%	5	31,3%	2	12,5%
Storia dal medioevo all'età contemporanea	18	81,8%	1	4,5%	2	9,1%	1	4,5%
Lavoro, cittadinanza sociale, interculturalità	4	66,7%	0	0,0%	1	16,7%	1	16,7%
Storia delle arti e conservazione dei beni artistici	29	80,6%	1	2,8%	6	16,7%	0	0,0%
Environmental Humanities	7	77,8%	1	11,1%	0	0,0%	1	11,1%
Lingue e civiltà dell'Asia e dell'Africa mediterranea	29	80,6%	0	0,0%	6	16,7%	1	2,8%
Lingue e letterature europee, americane e postcoloniali	27	84,4%	1	3,1%	3	9,4%	1	3,1%
Lingue, economie e istituzioni dell'Asia e dell'Africa mediterranea	36	76,6%	0	0,0%	7	14,9%	4	8,5%
Scienze del linguaggio	32	94,1%	0	0,0%	1	2,9%	1	2,9%
Relazioni internazionali comparate	38	90,5%	1	2,4%	3	7,1%	0	0,0%
Traduzione e interpretazione	17	89,5%	0	0,0%	2	10,5%	0	0,0%
Studi transmediterranei: migrazione, cooperazione e sviluppo	4	80,0%	0	0,0%	1	20,0%	0	0,0%
Language and Management to China	19	95,0%	0	0,0%	1	5,0%	0	0,0%
Totale ATENEO(*)	607	85,9%	13	1,8%	64	9,1%	23	3,3%

Corso di laurea magistrale	Sì		No		In parte		Non risponde	
	Ass.	%	Ass.	%	Ass.	%	Ass.	%
Scienze ambientali	0	0,0%	9	75,0%	3	25,0%	0	0,0%
Chimica e tecnologie sostenibili	2	40,0%	2	40,0%	1	20,0%	0	0,0%
Computer Science and Information Technology	2	11,8%	12	70,6%	2	11,8%	1	5,9%
Governance delle organizzazioni pubbliche	1	11,1%	4	44,4%	4	44,4%	0	0,0%
Global Development and Entrepreneurship	2	9,5%	12	57,1%	5	23,8%	2	9,5%
Data Analytics for Business and Society	3	25,0%	8	66,7%	1	8,3%	0	0,0%
Economics, Finance and Sustainability	5	17,9%	16	57,1%	7	25,0%	0	0,0%
Global Accounting and Finance	2	14,3%	7	50,0%	4	28,6%	1	7,1%
Innovation and Marketing	7	36,8%	8	42,1%	4	21,1%	0	0,0%
International Management	2	12,5%	11	68,8%	2	12,5%	1	6,3%
Economia e finanza	2	7,1%	17	60,7%	7	25,0%	2	7,1%
Economia e gestione delle arti e delle attività culturali	9	19,1%	22	46,8%	12	25,5%	4	8,5%
Amministrazione, finanza e controllo	4	14,8%	20	74,1%	3	11,1%	0	0,0%
Management e sostenibilità	0	0,0%	14	73,7%	5	26,3%	0	0,0%
Marketing e comunicazione	4	20,0%	13	65,0%	3	15,0%	0	0,0%
Sviluppo interculturale dei sistemi turistici	3	16,7%	9	50,0%	5	27,8%	1	5,6%
Antropologia culturale, etnologia, etnolinguistica	1	9,1%	7	63,6%	2	18,2%	1	9,1%
Digital and Public Humanities	1	7,7%	9	69,2%	1	7,7%	2	15,4%
Scienze dell'antichità: letterature, storia e archeologia	3	30,0%	5	50,0%	0	0,0%	2	20,0%
Scienze archivistiche e biblioteconomiche	1	12,5%	7	87,5%	0	0,0%	0	0,0%
Filologia, linguistica e letteratura italiana	3	16,7%	12	66,7%	3	16,7%	0	0,0%
Scienze filosofiche	0	0,0%	9	56,3%	4	25,0%	3	18,8%
Storia dal medioevo all'età contemporanea	0	0,0%	15	68,2%	3	13,6%	4	18,2%
Lavoro, cittadinanza sociale, interculturalità	0	0,0%	5	83,3%	0	0,0%	1	16,7%
Storia delle arti e conservazione dei beni artistici	2	5,6%	21	58,3%	12	33,3%	1	2,8%
Environmental Humanities	1	11,1%	5	55,6%	2	22,2%	1	11,1%
Lingue e civiltà dell'Asia e dell'Africa mediterranea	0	0,0%	25	69,4%	9	25,0%	2	5,6%
Lingue e letterature europee, americane e postcoloniali	2	6,3%	17	53,1%	11	34,4%	2	6,3%
Lingue, economie e istituzioni dell'Asia e dell'Africa mediterranea	9	19,1%	23	48,9%	10	21,3%	5	10,6%
Scienze del linguaggio	5	14,7%	18	52,9%	9	26,5%	2	5,9%
Relazioni internazionali comparate	6	14,3%	26	61,9%	9	21,4%	1	2,4%
Traduzione e interpretazione	3	15,8%	10	52,6%	6	31,6%	0	0,0%
Studi transmediterranei: migrazione, cooperazione e sviluppo	0	0,0%	5	100,0%	0	0,0%	0	0,0%
Language and Management to China	1	5,0%	17	85,0%	2	10,0%	0	0,0%
Totale ATENEIO(*)	87	12,3%	426	60,3%	154	21,8%	40	5,7%

Tabella 23 - (Se lavora) E' necessaria per il lavoro che svolgo e/o per ottenere progressioni di carriera

Corso di laurea magistrale	Sì		No		In parte		Non risponde	
	Ass.	%	Ass.	%	Ass.	%	Ass.	%
Scienze ambientali	2	28,6%	4	57,1%	0	0,0%	1	14,3%
Chimica e tecnologie sostenibili	2	66,7%	1	33,3%	0	0,0%	0	0,0%
Computer Science and Information Technology	2	20,0%	2	20,0%	5	50,0%	1	10,0%
Governance delle organizzazioni pubbliche	4	66,7%	0	0,0%	2	33,3%	0	0,0%
Global Development and Entrepreneurship	3	37,5%	3	37,5%	1	12,5%	1	12,5%
Data Analytics for Business and Society	4	66,7%	1	16,7%	0	0,0%	1	16,7%
Economics, Finance and Sustainability	3	30,0%	3	30,0%	1	10,0%	3	30,0%
Global Accounting and Finance	1	12,5%	3	37,5%	1	12,5%	3	37,5%
Innovation and Marketing	2	28,6%	3	42,9%	1	14,3%	1	14,3%
International Management	1	20,0%	3	60,0%	0	0,0%	1	20,0%
Economia e finanza	4	33,3%	5	41,7%	1	8,3%	2	16,7%
Economia e gestione delle arti e delle attività culturali	5	25,0%	9	45,0%	5	25,0%	1	5,0%
Amministrazione, finanza e controllo	6	46,2%	0	0,0%	5	38,5%	2	15,4%
Management e sostenibilità	1	10,0%	4	40,0%	3	30,0%	2	20,0%
Marketing e comunicazione	2	18,2%	5	45,5%	1	9,1%	3	27,3%
Sviluppo interculturale dei sistemi turistici	4	40,0%	4	40,0%	2	20,0%	0	0,0%
Antropologia culturale, etnologia, etnolinguistica	2	22,2%	5	55,6%	0	0,0%	2	22,2%
Digital and Public Humanities	0	0,0%	2	66,7%	1	33,3%	0	0,0%
Scienze dell'antichità: letterature, storia e archeologia	0	0,0%	1	25,0%	0	0,0%	3	75,0%
Scienze archivistiche e biblioteconomiche	2	40,0%	0	0,0%	0	0,0%	3	60,0%
Filologia, linguistica e letteratura italiana	1	9,1%	8	72,7%	0	0,0%	2	18,2%
Scienze filosofiche	2	33,3%	3	50,0%	1	16,7%	0	0,0%
Storia dal medioevo all'età contemporanea	3	30,0%	5	50,0%	0	0,0%	2	20,0%
Lavoro, cittadinanza sociale, interculturalità	0	0,0%	2	66,7%	0	0,0%	1	33,3%
Storia delle arti e conservazione dei beni artistici	5	31,3%	3	18,8%	3	18,8%	5	31,3%
Environmental Humanities	1	33,3%	2	66,7%	0	0,0%	0	0,0%
Lingue e civiltà dell'Asia e dell'Africa mediterranea	3	23,1%	6	46,2%	1	7,7%	3	23,1%
Lingue e letterature europee, americane e postcoloniali	5	23,8%	5	23,8%	4	19,0%	7	33,3%
Lingue, economie e istituzioni dell'Asia e dell'Africa mediterranea	4	17,4%	7	30,4%	3	13,0%	9	39,1%
Scienze del linguaggio	3	15,8%	9	47,4%	1	5,3%	6	31,6%
Relazioni internazionali comparate	4	25,0%	7	43,8%	1	6,3%	4	25,0%
Traduzione e interpretazione	0	0,0%	4	50,0%	2	25,0%	2	25,0%
Studi transmediterranei: migrazione, cooperazione e sviluppo	0	0,0%	2	100,0%	0	0,0%	0	0,0%
Language and Management to China	0	0,0%	5	62,5%	1	12,5%	2	25,0%
Totale ATENEO(*)	81	24,5%	129	39,0%	46	13,9%	75	22,7%

Nota: sono state considerate le risposte di chi ha dichiarato di avere un lavoro alla domanda C1 del questionario (vd Tabella 19 - Posizione lavorativa)

Tabella 24 - (Se non lavora) Si tratta di una scelta obbligata per il mio progetto di lavoro futuro

Corso di laurea magistrale	Sì		No		In parte		Non risponde	
	Ass.	%	Ass.	%	Ass.	%	Ass.	%
Scienze ambientali	0	0,0%	1	20,0%	4	80,0%	0	0,0%
Chimica e tecnologie sostenibili	1	50,0%	0	0,0%	1	50,0%	0	0,0%
Computer Science and Information Technology	2	28,6%	3	42,9%	2	28,6%	0	0,0%
Governance delle organizzazioni pubbliche	0	0,0%	1	33,3%	2	66,7%	0	0,0%
Global Development and Entrepreneurship	5	38,5%	1	7,7%	6	46,2%	1	7,7%
Data Analytics for Business and Society	3	50,0%	1	16,7%	1	16,7%	1	16,7%
Economics, Finance and Sustainability	8	44,4%	3	16,7%	6	33,3%	1	5,6%
Global Accounting and Finance	2	40,0%	0	0,0%	1	20,0%	2	40,0%
Innovation and Marketing	4	33,3%	2	16,7%	5	41,7%	1	8,3%
International Management	4	40,0%	1	10,0%	3	30,0%	2	20,0%
Economia e finanza	3	21,4%	5	35,7%	5	35,7%	1	7,1%
Economia e gestione delle arti e delle attività culturali	6	23,1%	6	23,1%	13	50,0%	1	3,8%
Amministrazione, finanza e controllo	4	30,8%	6	46,2%	3	23,1%	0	0,0%
Management e sostenibilità	1	11,1%	4	44,4%	3	33,3%	1	11,1%
Marketing e comunicazione	1	11,1%	3	33,3%	4	44,4%	1	11,1%
Sviluppo interculturale dei sistemi turistici	1	12,5%	2	25,0%	2	25,0%	3	37,5%
Antropologia culturale, etnologia, etnolinguistica	1	50,0%	0	0,0%	1	50,0%	0	0,0%
Digital and Public Humanities	1	11,1%	3	33,3%	3	33,3%	2	22,2%
Scienze dell'antichità: letterature, storia e archeologia	5	83,3%	1	16,7%	0	0,0%	0	0,0%
Scienze archivistiche e biblioteconomiche	1	33,3%	1	33,3%	1	33,3%	0	0,0%
Filologia, linguistica e letteratura italiana	4	80,0%	1	20,0%	0	0,0%	0	0,0%
Scienze filosofiche	5	62,5%	1	12,5%	2	25,0%	0	0,0%
Storia dal medioevo all'età contemporanea	5	50,0%	2	20,0%	2	20,0%	1	10,0%
Lavoro, cittadinanza sociale, interculturalità	1	33,3%	1	33,3%	1	33,3%	0	0,0%
Storia delle arti e conservazione dei beni artistici	9	45,0%	1	5,0%	9	45,0%	1	5,0%
Environmental Humanities	2	40,0%	0	0,0%	3	60,0%	0	0,0%
Lingue e civiltà dell'Asia e dell'Africa mediterranea	4	18,2%	3	13,6%	10	45,5%	5	22,7%
Lingue e letterature europee, americane e postcoloniali	6	60,0%	1	10,0%	2	20,0%	1	10,0%
Lingue, economie e istituzioni dell'Asia e dell'Africa mediterranea	3	14,3%	2	9,5%	12	57,1%	4	19,0%
Scienze del linguaggio	8	53,3%	2	13,3%	5	33,3%	0	0,0%
Relazioni internazionali comparate	9	34,6%	3	11,5%	14	53,8%	0	0,0%
Traduzione e interpretazione	6	54,5%	1	9,1%	3	27,3%	1	9,1%
Studi transmediterranei: migrazione, cooperazione e sviluppo	0	0,0%	1	33,3%	2	66,7%	0	0,0%
Language and Management to China	5	41,7%	1	8,3%	4	33,3%	2	16,7%
Totale ATENEO(*)	124	34,8%	64	18,0%	136	38,2%	32	9,0%

Nota: sono state considerate le risposte di chi ha dichiarato di non avere un lavoro alla domanda C1 del questionario

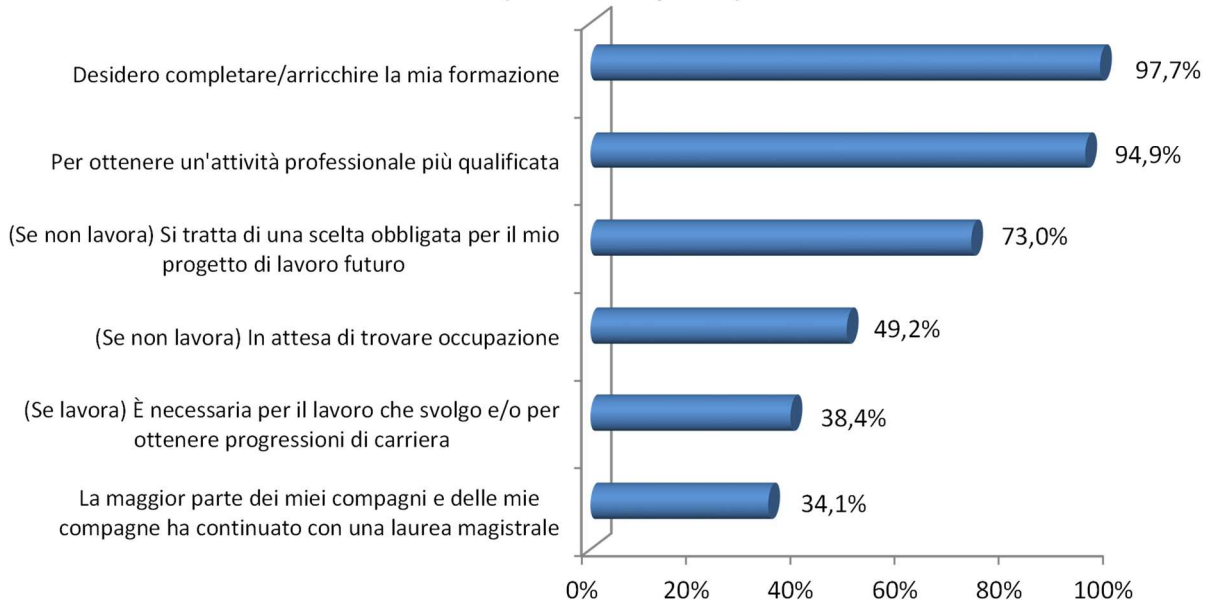
Tabella 25 - (Se non lavora) In attesa di trovare occupazione								
Corso di laurea magistrale	Sì		No		In parte		Non risponde	
	Ass.	%	Ass.	%	Ass.	%	Ass.	%
Scienze ambientali	1	20,0%	2	40,0%	2	40,0%	0	0,0%
Chimica e tecnologie sostenibili	0	0,0%	1	50,0%	1	50,0%	0	0,0%
Computer Science and Information Technology	2	28,6%	3	42,9%	2	28,6%	0	0,0%
Governance delle organizzazioni pubbliche	1	33,3%	0	0,0%	2	66,7%	0	0,0%
Global Development and Entrepreneurship	6	46,2%	3	23,1%	2	15,4%	2	15,4%
Data Analytics for Business and Society	3	50,0%	1	16,7%	1	16,7%	1	16,7%
Economics, Finance and Sustainability	5	27,8%	5	27,8%	6	33,3%	2	11,1%
Global Accounting and Finance	2	40,0%	1	20,0%	0	0,0%	2	40,0%
Innovation and Marketing	3	25,0%	5	41,7%	3	25,0%	1	8,3%
International Management	4	40,0%	3	30,0%	1	10,0%	2	20,0%
Economia e finanza	2	14,3%	8	57,1%	3	21,4%	1	7,1%
Economia e gestione delle arti e delle attività culturali	11	42,3%	7	26,9%	5	19,2%	3	11,5%
Amministrazione, finanza e controllo	1	7,7%	8	61,5%	3	23,1%	1	7,7%
Management e sostenibilità	2	22,2%	4	44,4%	1	11,1%	2	22,2%
Marketing e comunicazione	0	0,0%	6	66,7%	2	22,2%	1	11,1%
Sviluppo interculturale dei sistemi turistici	2	25,0%	2	25,0%	2	25,0%	2	25,0%
Antropologia culturale, etnologia, etnolinguistica	0	0,0%	2	100%	0	0,0%	0	0,0%
Digital and Public Humanities	4	44,4%	3	33,3%	0	0,0%	2	22,2%
Scienze dell'antichità: letterature, storia e archeologia	1	16,7%	4	66,7%	0	0,0%	1	16,7%
Scienze archivistiche e biblioteconomiche	0	0,0%	1	33,3%	2	66,7%	0	0,0%
Filologia, linguistica e letteratura italiana	0	0,0%	2	40,0%	1	20,0%	2	40,0%
Scienze filosofiche	1	12,5%	5	62,5%	1	12,5%	1	12,5%
Storia dal medioevo all'età contemporanea	0	0,0%	5	50,0%	3	30,0%	2	20,0%
Lavoro, cittadinanza sociale, interculturalità	1	33,3%	1	33,3%	1	33,3%	0	0,0%
Storia delle arti e conservazione dei beni artistici	8	40,0%	7	35,0%	4	20,0%	1	5,0%
Environmental Humanities	0	0,0%	1	20,0%	4	80,0%	0	0,0%
Lingue e civiltà dell'Asia e dell'Africa mediterranea	6	27,3%	6	27,3%	5	22,7%	5	22,7%
Lingue e letterature europee, americane e postcoloniali	3	30,0%	3	30,0%	3	30,0%	1	10,0%
Lingue, economie e istituzioni dell'Asia e dell'Africa mediterranea	6	28,6%	5	23,8%	7	33,3%	3	14,3%
Scienze del linguaggio	3	20,0%	6	40,0%	3	20,0%	3	20,0%
Relazioni internazionali comparate	9	34,6%	11	42,3%	3	11,5%	3	11,5%
Traduzione e interpretazione	5	45,5%	1	9,1%	4	36,4%	1	9,1%
Studi transmediterranei: migrazione, cooperazione e sviluppo	0	0,0%	2	66,7%	0	0,0%	1	33,3%
Language and Management to China	2	16,7%	6	50,0%	1	8,3%	3	25,0%
Totale ATENE0(*)	96	27,0%	132	37,1%	79	22,2%	49	13,8%

Nota: sono state considerate le risposte di chi ha dichiarato di non avere un lavoro alla domanda C1 del questionario

Tabella 26 – Altro (specificare)								
Corso di laurea magistrale	Sì		No		In parte		Non risponde	
	Ass.	%	Ass.	%	Ass.	%	Ass.	%
Scienze ambientali	0	0,0%	4	33,3%	0	0,0%	8	66,7%
Chimica e tecnologie sostenibili	0	0,0%	2	40,0%	0	0,0%	3	60,0%
Computer Science and Information Technology	0	0,0%	7	41,2%	0	0,0%	10	58,8%
Governance delle organizzazioni pubbliche	1	11,1%	3	33,3%	0	0,0%	5	55,6%
Global Development and Entrepreneurship	2	9,5%	7	33,3%	0	0,0%	12	57,1%
Data Analytics for Business and Society	0	0,0%	5	41,7%	0	0,0%	7	58,3%
Economics, Finance and Sustainability	1	3,6%	11	39,3%	0	0,0%	16	57,1%
Global Accounting and Finance	1	7,1%	5	35,7%	0	0,0%	8	57,1%
Innovation and Marketing	1	5,3%	7	36,8%	0	0,0%	11	57,9%
International Management	0	0,0%	4	25,0%	1	6,3%	11	68,8%
Economia e finanza	1	3,6%	9	32,1%	0	0,0%	18	64,3%
Economia e gestione delle arti e delle attività culturali	1	2,1%	14	29,8%	0	0,0%	32	68,1%
Amministrazione, finanza e controllo	0	0,0%	7	25,9%	0	0,0%	20	74,1%
Management e sostenibilità	0	0,0%	5	26,3%	1	5,3%	13	68,4%
Marketing e comunicazione	0	0,0%	6	30,0%	0	0,0%	14	70,0%
Sviluppo interculturale dei sistemi turistici	0	0,0%	5	27,8%	0	0,0%	13	72,2%
Antropologia culturale, etnologia, etnolinguistica	0	0,0%	3	27,3%	0	0,0%	8	72,7%
Digital and Public Humanities	0	0,0%	3	23,1%	0	0,0%	10	76,9%
Scienze dell'antichità: letterature, storia e archeologia	1	10,0%	2	20,0%	0	0,0%	7	70,0%
Scienze archivistiche e biblioteconomiche	0	0,0%	2	25,0%	0	0,0%	6	75,0%
Filologia, linguistica e letteratura italiana	0	0,0%	6	33,3%	0	0,0%	12	66,7%
Scienze filosofiche	0	0,0%	3	18,8%	0	0,0%	13	81,3%
Storia dal medioevo all'età contemporanea	1	4,5%	7	31,8%	0	0,0%	14	63,6%
Lavoro, cittadinanza sociale, interculturalità	0	0,0%	1	16,7%	0	0,0%	5	83,3%
Storia delle arti e conservazione dei beni artistici	0	0,0%	7	19,4%	0	0,0%	29	80,6%
Environmental Humanities	0	0,0%	3	33,3%	0	0,0%	6	66,7%
Lingue e civiltà dell'Asia e dell'Africa mediterranea	2	5,6%	13	36,1%	0	0,0%	21	58,3%
Lingue e letterature europee, americane e postcoloniali	0	0,0%	5	15,6%	1	3,1%	26	81,3%
Lingue, economie e istituzioni dell'Asia e dell'Africa mediterranea	1	2,1%	12	25,5%	1	2,1%	33	70,2%
Scienze del linguaggio	1	2,9%	12	35,3%	0	0,0%	21	61,8%
Relazioni internazionali comparate	0	0,0%	10	23,8%	0	0,0%	32	76,2%
Traduzione e interpretazione	0	0,0%	4	21,1%	0	0,0%	15	78,9%
Studi transmediterranei: migrazione, cooperazione e sviluppo	0	0,0%	1	20,0%	0	0,0%	4	80,0%
Language and Management to China	0	0,0%	6	30,0%	0	0,0%	14	70,0%
Totale ATENEO(*)	14	2,0%	203	28,7%	4	0,6%	486	68,7%

Tabella 27 - Riepilogo motivazioni iscrizione a una laurea magistrale (% "Sì" + "In parte")							
Corso di laurea magistrale	Desidero completare/arricchire la mia formazione	Per ottenere un'attività professionale più qualificata	La maggior parte dei miei compagni e delle mie compagne ha continuato con una laurea magistrale	(Se lavora) È necessaria per il lavoro che svolgo e/o per ottenere progressioni di carriera	(Se non lavora) Si tratta di una scelta obbligata per il mio progetto di lavoro futuro	(Se non lavora) In attesa di trovare occupazione	Altro (specificare)
Scienze ambientali	100,0%	100,0%	25,0%	28,6%	80,0%	60,0%	0,0%
Chimica e tecnologie sostenibili	100,0%	100,0%	60,0%	66,7%	100,0%	50,0%	0,0%
Computer Science and Information Technology	100,0%	100,0%	23,5%	70,0%	57,1%	57,1%	0,0%
Governance delle organizzazioni pubbliche	100,0%	100,0%	55,6%	100,0%	66,7%	100,0%	11,1%
Global Development and Entrepreneurship	95,2%	90,5%	33,3%	50,0%	84,6%	61,5%	9,5%
Data Analytics for Business and Society	100,0%	100,0%	33,3%	66,7%	66,7%	66,7%	0,0%
Economics, Finance and Sustainability	100,0%	92,9%	42,9%	40,0%	77,8%	61,1%	3,6%
Global Accounting and Finance	92,9%	92,9%	42,9%	25,0%	60,0%	40,0%	7,1%
Innovation and Marketing	100,0%	100,0%	57,9%	42,9%	75,0%	50,0%	5,3%
International Management	93,8%	93,8%	25,0%	20,0%	70,0%	50,0%	6,3%
Economia e finanza	96,4%	96,4%	32,1%	41,7%	57,1%	35,7%	3,6%
Economia e gestione delle arti e delle attività culturali	100,0%	100,0%	44,7%	50,0%	73,1%	61,5%	2,1%
Amministrazione, finanza e controllo	100,0%	96,3%	25,9%	84,6%	53,8%	30,8%	0,0%
Management e sostenibilità	100,0%	94,7%	26,3%	40,0%	44,4%	33,3%	5,3%
Marketing e comunicazione	100,0%	90,0%	35,0%	27,3%	55,6%	22,2%	0,0%
Sviluppo interculturale dei sistemi turistici	94,4%	94,4%	44,4%	60,0%	37,5%	50,0%	0,0%
Antropologia culturale, etnologia, etnolinguistica	100,0%	90,9%	27,3%	22,2%	100,0%	0,0%	0,0%
Digital and Public Humanities	92,3%	84,6%	15,4%	33,3%	44,4%	44,4%	0,0%
Scienze dell'antichità: letterature, storia e archeologia	100,0%	80,0%	30,0%	0,0%	83,3%	16,7%	10,0%
Scienze archivistiche e biblioteconomiche	100,0%	100,0%	12,5%	40,0%	66,7%	66,7%	0,0%
Filologia, linguistica e letteratura italiana	100,0%	94,4%	33,3%	9,1%	80,0%	20,0%	0,0%
Scienze filosofiche	87,5%	87,5%	25,0%	50,0%	87,5%	25,0%	0,0%
Storia dal medioevo all'età contemporanea	100,0%	90,9%	13,6%	30,0%	70,0%	30,0%	4,5%
Lavoro, cittadinanza sociale, interculturalità	83,3%	83,3%	0,0%	0,0%	66,7%	66,7%	0,0%
Storia delle arti e conservazione dei beni artistici	100,0%	97,2%	38,9%	50,0%	90,0%	60,0%	0,0%
Environmental Humanities	88,9%	77,8%	33,3%	33,3%	100,0%	80,0%	0,0%
Lingue e civiltà dell'Asia e dell'Africa mediterranea	97,2%	97,2%	25,0%	30,8%	63,6%	50,0%	5,6%
Lingue e letterature europee, americane e postcoloniali	96,9%	93,8%	40,6%	42,9%	80,0%	60,0%	3,1%
Lingue, economie e istituzioni dell'Asia e dell'Africa mediterranea	93,6%	91,5%	40,4%	30,4%	71,4%	61,9%	4,3%
Scienze del linguaggio	100,0%	97,1%	41,2%	21,1%	86,7%	40,0%	2,9%
Relazioni internazionali comparate	100,0%	97,6%	35,7%	31,3%	88,5%	46,2%	0,0%
Traduzione e interpretazione	100,0%	100,0%	47,4%	25,0%	81,8%	81,8%	0,0%
Studi transmediterranei: migrazione, cooperazione e sviluppo	100,0%	100,0%	0,0%	0,0%	66,7%	0,0%	0,0%
Language and Management to China	100,0%	100,0%	15,0%	12,5%	75,0%	25,0%	0,0%
Totale ATENEO(*)	97,7%	94,9%	34,1%	38,4%	73,0%	49,2%	2,5%

**Grafico 1- Riepilogo motivazioni per l'iscrizione a una laurea magistrale
(% "Sì" + "In parte")**



SEZIONE D – FONTI DI INFORMAZIONE SUL CORSO DI LAUREA MAGISTRALE SCELTO E SULL'ATENEO

Quesito: Attraverso quali fonti hai trovato le informazioni sul corso di laurea magistrale scelto e sull'Ateneo?
 ("Sì" / "No" / "In parte" per ciascuna voce)

(*) I corsi di laurea magistrale in "Biotecnologie per l'ambiente e lo sviluppo sostenibile", in "Science and Technology of Bio and Nanomaterials", in "Engineering Physics" e "Conservation Science and Technology for Cultural Heritage" hanno avuto meno di cinque rispondenti al questionario, per questo motivo i dati per questi quattro corsi nella relazione non vengono forniti nel dettaglio ma sono compresi nelle righe dei totali di Ateneo

Tabella 28 - Famiglia	Sì		No		In parte		Non risponde	
	Ass.	%	Ass.	%	Ass.	%	Ass.	%
Corso di laurea magistrale								
Scienze ambientali	1	8,3%	10	83,3%	0	0,0%	1	8,3%
Chimica e tecnologie sostenibili	0	0,0%	5	100,0%	0	0,0%	0	0,0%
Computer Science and Information Technology	1	5,9%	14	82,4%	0	0,0%	2	11,8%
Governance delle organizzazioni pubbliche	1	11,1%	7	77,8%	0	0,0%	1	11,1%
Global Development and Entrepreneurship	1	4,8%	16	76,2%	1	4,8%	3	14,3%
Data Analytics for Business and Society	0	0,0%	8	66,7%	2	16,7%	2	16,7%
Economics, Finance and Sustainability	1	3,6%	23	82,1%	2	7,1%	2	7,1%
Global Accounting and Finance	1	7,1%	12	85,7%	0	0,0%	1	7,1%
Innovation and Marketing	1	5,3%	15	78,9%	2	10,5%	1	5,3%
International Management	1	6,3%	13	81,3%	1	6,3%	1	6,3%
Economia e finanza	0	0,0%	25	89,3%	0	0,0%	3	10,7%
Economia e gestione delle arti e delle attività culturali	4	8,5%	36	76,6%	1	2,1%	6	12,8%
Amministrazione, finanza e controllo	1	3,7%	20	74,1%	5	18,5%	1	3,7%
Management e sostenibilità	1	5,3%	17	89,5%	1	5,3%	0	0,0%
Marketing e comunicazione	1	5,0%	17	85,0%	2	10,0%	0	0,0%
Sviluppo interculturale dei sistemi turistici	0	0,0%	13	72,2%	4	22,2%	1	5,6%
Antropologia culturale, etnologia, etnolinguistica	0	0,0%	8	72,7%	1	9,1%	2	18,2%
Digital and Public Humanities	0	0,0%	10	76,9%	0	0,0%	3	23,1%
Scienze dell'antichità: letterature, storia e archeologia	0	0,0%	7	70,0%	0	0,0%	3	30,0%
Scienze archivistiche e biblioteconomiche	0	0,0%	7	87,5%	0	0,0%	1	12,5%
Filologia, linguistica e letteratura italiana	1	5,6%	15	83,3%	0	0,0%	2	11,1%
Scienze filosofiche	0	0,0%	12	75,0%	0	0,0%	4	25,0%
Storia dal medioevo all'età contemporanea	0	0,0%	16	72,7%	2	9,1%	4	18,2%
Lavoro, cittadinanza sociale, interculturalità	0	0,0%	4	66,7%	1	16,7%	1	16,7%
Storia delle arti e conservazione dei beni artistici	0	0,0%	28	77,8%	2	5,6%	6	16,7%
Environmental Humanities	0	0,0%	6	66,7%	0	0,0%	3	33,3%
Lingue e civiltà dell'Asia e dell'Africa mediterranea	1	2,8%	27	75,0%	3	8,3%	5	13,9%
Lingue e letterature europee, americane e postcoloniali	3	9,4%	22	68,8%	3	9,4%	4	12,5%
Lingue, economie e istituzioni dell'Asia e dell'Africa mediterranea	3	6,4%	33	70,2%	2	4,3%	9	19,1%
Scienze del linguaggio	1	2,9%	26	76,5%	4	11,8%	3	8,8%
Relazioni internazionali comparate	2	4,8%	36	85,7%	1	2,4%	3	7,1%
Traduzione e interpretazione	0	0,0%	16	84,2%	0	0,0%	3	15,8%
Studi transmediterranei: migrazione, cooperazione e sviluppo	0	0,0%	4	80,0%	0	0,0%	1	20,0%
Language and Management to China	0	0,0%	15	75,0%	1	5,0%	4	20,0%
Totale ATENEO(*)	26	3,7%	553	78,2%	41	5,8%	87	12,3%

Tabella 29 - Compagni e compagne dell'università/altri studenti e studentesse								
Corso di laurea magistrale	Sì		No		In parte		Non risponde	
	Ass.	%	Ass.	%	Ass.	%	Ass.	%
Scienze ambientali	6	50,0%	5	41,7%	1	8,3%	0	0,0%
Chimica e tecnologie sostenibili	0	0,0%	4	80,0%	1	20,0%	0	0,0%
Computer Science and Information Technology	3	17,6%	10	58,8%	1	5,9%	3	17,6%
Governance delle organizzazioni pubbliche	1	11,1%	5	55,6%	2	22,2%	1	11,1%
Global Development and Entrepreneurship	5	23,8%	13	61,9%	0	0,0%	3	14,3%
Data Analytics for Business and Society	2	16,7%	7	58,3%	1	8,3%	2	16,7%
Economics, Finance and Sustainability	5	17,9%	19	67,9%	3	10,7%	1	3,6%
Global Accounting and Finance	2	14,3%	7	50,0%	3	21,4%	2	14,3%
Innovation and Marketing	5	26,3%	10	52,6%	3	15,8%	1	5,3%
International Management	5	31,3%	7	43,8%	2	12,5%	2	12,5%
Economia e finanza	9	32,1%	14	50,0%	2	7,1%	3	10,7%
Economia e gestione delle arti e delle attività culturali	13	27,7%	20	42,6%	8	17,0%	6	12,8%
Amministrazione, finanza e controllo	8	29,6%	9	33,3%	9	33,3%	1	3,7%
Management e sostenibilità	8	42,1%	4	21,1%	7	36,8%	0	0,0%
Marketing e comunicazione	6	30,0%	12	60,0%	2	10,0%	0	0,0%
Sviluppo interculturale dei sistemi turistici	5	27,8%	6	33,3%	6	33,3%	1	5,6%
Antropologia culturale, etnologia, etnolinguistica	3	27,3%	4	36,4%	2	18,2%	2	18,2%
Digital and Public Humanities	0	0,0%	8	61,5%	2	15,4%	3	23,1%
Scienze dell'antichità: letterature, storia e archeologia	3	30,0%	4	40,0%	1	10,0%	2	20,0%
Scienze archivistiche e biblioteconomiche	0	0,0%	5	62,5%	2	25,0%	1	12,5%
Filologia, linguistica e letteratura italiana	8	44,4%	7	38,9%	1	5,6%	2	11,1%
Scienze filosofiche	6	37,5%	5	31,3%	2	12,5%	3	18,8%
Storia dal medioevo all'età contemporanea	6	27,3%	7	31,8%	5	22,7%	4	18,2%
Lavoro, cittadinanza sociale, interculturalità	1	16,7%	3	50,0%	1	16,7%	1	16,7%
Storia delle arti e conservazione dei beni artistici	8	22,2%	11	30,6%	11	30,6%	6	16,7%
Environmental Humanities	0	0,0%	5	55,6%	1	11,1%	3	33,3%
Lingue e civiltà dell'Asia e dell'Africa mediterranea	15	41,7%	10	27,8%	7	19,4%	4	11,1%
Lingue e letterature europee, americane e postcoloniali	4	12,5%	17	53,1%	7	21,9%	4	12,5%
Lingue, economie e istituzioni dell'Asia e dell'Africa mediterranea	15	31,9%	14	29,8%	10	21,3%	8	17,0%
Scienze del linguaggio	9	26,5%	15	44,1%	6	17,6%	4	11,8%
Relazioni internazionali comparate	5	11,9%	27	64,3%	6	14,3%	4	9,5%
Traduzione e interpretazione	8	42,1%	4	21,1%	4	21,1%	3	15,8%
Studi transmediterranei: migrazione, cooperazione e sviluppo	0	0,0%	3	60,0%	1	20,0%	1	20,0%
Language and Management to China	7	35,0%	7	35,0%	4	20,0%	2	10,0%
Totale ATENEO(*)	184	26,0%	311	44,0%	128	18,1%	84	11,9%

Tabella 30 – Amici/amiche								
Corso di laurea magistrale	Sì		No		In parte		Non risponde	
	Ass.	%	Ass.	%	Ass.	%	Ass.	%
Scienze ambientali	1	8,3%	9	75,0%	1	8,3%	1	8,3%
Chimica e tecnologie sostenibili	2	40,0%	2	40,0%	1	20,0%	0	0,0%
Computer Science and Information Technology	3	17,6%	11	64,7%	0	0,0%	3	17,6%
Governance delle organizzazioni pubbliche	1	11,1%	7	77,8%	0	0,0%	1	11,1%
Global Development and Entrepreneurship	6	28,6%	11	52,4%	1	4,8%	3	14,3%
Data Analytics for Business and Society	3	25,0%	6	50,0%	1	8,3%	2	16,7%
Economics, Finance and Sustainability	6	21,4%	19	67,9%	1	3,6%	2	7,1%
Global Accounting and Finance	4	28,6%	8	57,1%	1	7,1%	1	7,1%
Innovation and Marketing	7	36,8%	10	52,6%	1	5,3%	1	5,3%
International Management	4	25,0%	8	50,0%	2	12,5%	2	12,5%
Economia e finanza	6	21,4%	17	60,7%	2	7,1%	3	10,7%
Economia e gestione delle arti e delle attività culturali	16	34,0%	18	38,3%	7	14,9%	6	12,8%
Amministrazione, finanza e controllo	5	18,5%	17	63,0%	3	11,1%	2	7,4%
Management e sostenibilità	4	21,1%	9	47,4%	6	31,6%	0	0,0%
Marketing e comunicazione	4	20,0%	13	65,0%	3	15,0%	0	0,0%
Sviluppo interculturale dei sistemi turistici	5	27,8%	6	33,3%	6	33,3%	1	5,6%
Antropologia culturale, etnologia, etnolinguistica	1	9,1%	5	45,5%	2	18,2%	3	27,3%
Digital and Public Humanities	0	0,0%	9	69,2%	1	7,7%	3	23,1%
Scienze dell'antichità: letterature, storia e archeologia	3	30,0%	3	30,0%	1	10,0%	3	30,0%
Scienze archivistiche e biblioteconomiche	0	0,0%	6	75,0%	1	12,5%	1	12,5%
Filologia, linguistica e letteratura italiana	4	22,2%	11	61,1%	2	11,1%	1	5,6%
Scienze filosofiche	4	25,0%	7	43,8%	1	6,3%	4	25,0%
Storia dal medioevo all'età contemporanea	3	13,6%	12	54,5%	3	13,6%	4	18,2%
Lavoro, cittadinanza sociale, interculturalità	0	0,0%	3	50,0%	2	33,3%	1	16,7%
Storia delle arti e conservazione dei beni artistici	7	19,4%	14	38,9%	10	27,8%	5	13,9%
Environmental Humanities	0	0,0%	5	55,6%	1	11,1%	3	33,3%
Lingue e civiltà dell'Asia e dell'Africa mediterranea	9	25,0%	17	47,2%	4	11,1%	6	16,7%
Lingue e letterature europee, americane e postcoloniali	4	12,5%	19	59,4%	6	18,8%	3	9,4%
Lingue, economie e istituzioni dell'Asia e dell'Africa mediterranea	8	17,0%	21	44,7%	10	21,3%	8	17,0%
Scienze del linguaggio	8	23,5%	20	58,8%	3	8,8%	3	8,8%
Relazioni internazionali comparate	3	7,1%	32	76,2%	4	9,5%	3	7,1%
Traduzione e interpretazione	3	15,8%	9	47,4%	4	21,1%	3	15,8%
Studi transmediterranei: migrazione, cooperazione e sviluppo	0	0,0%	3	60,0%	1	20,0%	1	20,0%
Language and Management to China	3	15,0%	11	55,0%	2	10,0%	4	20,0%
Totale ATENEO(*)	138	19,5%	385	54,5%	96	13,6%	88	12,4%

Tabella 31 - Informazioni da parte di docenti dell'Università								
Corso di laurea magistrale	Sì		No		In parte		Non risponde	
	Ass.	%	Ass.	%	Ass.	%	Ass.	%
Scienze ambientali	4	33,3%	3	25,0%	5	41,7%	0	0,0%
Chimica e tecnologie sostenibili	1	20,0%	2	40,0%	2	40,0%	0	0,0%
Computer Science and Information Technology	2	11,8%	11	64,7%	0	0,0%	4	23,5%
Governance delle organizzazioni pubbliche	2	22,2%	6	66,7%	0	0,0%	1	11,1%
Global Development and Entrepreneurship	2	9,5%	15	71,4%	1	4,8%	3	14,3%
Data Analytics for Business and Society	2	16,7%	7	58,3%	1	8,3%	2	16,7%
Economics, Finance and Sustainability	6	21,4%	15	53,6%	2	7,1%	5	17,9%
Global Accounting and Finance	2	14,3%	6	42,9%	3	21,4%	3	21,4%
Innovation and Marketing	4	21,1%	14	73,7%	0	0,0%	1	5,3%
International Management	3	18,8%	10	62,5%	1	6,3%	2	12,5%
Economia e finanza	9	32,1%	13	46,4%	3	10,7%	3	10,7%
Economia e gestione delle arti e delle attività culturali	3	6,4%	37	78,7%	0	0,0%	7	14,9%
Amministrazione, finanza e controllo	7	25,9%	13	48,1%	4	14,8%	3	11,1%
Management e sostenibilità	2	10,5%	14	73,7%	3	15,8%	0	0,0%
Marketing e comunicazione	2	10,0%	16	80,0%	2	10,0%	0	0,0%
Sviluppo interculturale dei sistemi turistici	2	11,1%	14	77,8%	1	5,6%	1	5,6%
Antropologia culturale, etnologia, etnolinguistica	1	9,1%	6	54,5%	1	9,1%	3	27,3%
Digital and Public Humanities	1	7,7%	8	61,5%	1	7,7%	3	23,1%
Scienze dell'antichità: letterature, storia e archeologia	4	40,0%	3	30,0%	2	20,0%	1	10,0%
Scienze archivistiche e biblioteconomiche	3	37,5%	4	50,0%	0	0,0%	1	12,5%
Filologia, linguistica e letteratura italiana	3	16,7%	11	61,1%	2	11,1%	2	11,1%
Scienze filosofiche	1	6,3%	11	68,8%	0	0,0%	4	25,0%
Storia dal medioevo all'età contemporanea	3	13,6%	13	59,1%	3	13,6%	3	13,6%
Lavoro, cittadinanza sociale, interculturalità	0	0,0%	5	83,3%	0	0,0%	1	16,7%
Storia delle arti e conservazione dei beni artistici	4	11,1%	23	63,9%	3	8,3%	6	16,7%
Environmental Humanities	2	22,2%	4	44,4%	0	0,0%	3	33,3%
Lingue e civiltà dell'Asia e dell'Africa mediterranea	4	11,1%	18	50,0%	9	25,0%	5	13,9%
Lingue e letterature europee, americane e postcoloniali	3	9,4%	19	59,4%	6	18,8%	4	12,5%
Lingue, economie e istituzioni dell'Asia e dell'Africa mediterranea	7	14,9%	22	46,8%	9	19,1%	9	19,1%
Scienze del linguaggio	4	11,8%	23	67,6%	3	8,8%	4	11,8%
Relazioni internazionali comparate	5	11,9%	27	64,3%	6	14,3%	4	9,5%
Traduzione e interpretazione	2	10,5%	13	68,4%	1	5,3%	3	15,8%
Studi transmediterranei: migrazione, cooperazione e sviluppo	1	20,0%	3	60,0%	0	0,0%	1	20,0%
Language and Management to China	4	20,0%	11	55,0%	2	10,0%	3	15,0%
Totale ATENEO(*)	109	15,4%	425	60,1%	77	10,9%	96	13,6%

Tabella 32 - Iniziative universitarie (convegni, manifestazioni...)								
Corso di laurea magistrale	Sì		No		In parte		Non risponde	
	Ass.	%	Ass.	%	Ass.	%	Ass.	%
Scienze ambientali	1	8,3%	8	66,7%	2	16,7%	1	8,3%
Chimica e tecnologie sostenibili	2	40,0%	3	60,0%	0	0,0%	0	0,0%
Computer Science and Information Technology	1	5,9%	10	58,8%	2	11,8%	4	23,5%
Governance delle organizzazioni pubbliche	1	11,1%	5	55,6%	2	22,2%	1	11,1%
Global Development and Entrepreneurship	1	4,8%	16	76,2%	1	4,8%	3	14,3%
Data Analytics for Business and Society	3	25,0%	6	50,0%	1	8,3%	2	16,7%
Economics, Finance and Sustainability	3	10,7%	18	64,3%	4	14,3%	3	10,7%
Global Accounting and Finance	4	28,6%	7	50,0%	1	7,1%	2	14,3%
Innovation and Marketing	3	15,8%	15	78,9%	0	0,0%	1	5,3%
International Management	3	18,8%	11	68,8%	0	0,0%	2	12,5%
Economia e finanza	3	10,7%	20	71,4%	2	7,1%	3	10,7%
Economia e gestione delle arti e delle attività culturali	5	10,6%	36	76,6%	0	0,0%	6	12,8%
Amministrazione, finanza e controllo	4	14,8%	15	55,6%	5	18,5%	3	11,1%
Management e sostenibilità	5	26,3%	11	57,9%	3	15,8%	0	0,0%
Marketing e comunicazione	2	10,0%	17	85,0%	1	5,0%	0	0,0%
Sviluppo interculturale dei sistemi turistici	1	5,6%	14	77,8%	2	11,1%	1	5,6%
Antropologia culturale, etnologia, etnolinguistica	0	0,0%	8	72,7%	0	0,0%	3	27,3%
Digital and Public Humanities	2	15,4%	7	53,8%	1	7,7%	3	23,1%
Scienze dell'antichità: letterature, storia e archeologia	1	10,0%	6	60,0%	0	0,0%	3	30,0%
Scienze archivistiche e biblioteconomiche	0	0,0%	6	75,0%	1	12,5%	1	12,5%
Filologia, linguistica e letteratura italiana	3	16,7%	14	77,8%	0	0,0%	1	5,6%
Scienze filosofiche	0	0,0%	12	75,0%	0	0,0%	4	25,0%
Storia dal medioevo all'età contemporanea	1	4,5%	14	63,6%	2	9,1%	5	22,7%
Lavoro, cittadinanza sociale, interculturalità	0	0,0%	5	83,3%	0	0,0%	1	16,7%
Storia delle arti e conservazione dei beni artistici	5	13,9%	22	61,1%	4	11,1%	5	13,9%
Environmental Humanities	0	0,0%	6	66,7%	1	11,1%	2	22,2%
Lingue e civiltà dell'Asia e dell'Africa mediterranea	3	8,3%	24	66,7%	3	8,3%	6	16,7%
Lingue e letterature europee, americane e postcoloniali	3	9,4%	22	68,8%	3	9,4%	4	12,5%
Lingue, economie e istituzioni dell'Asia e dell'Africa mediterranea	4	8,5%	31	66,0%	2	4,3%	10	21,3%
Scienze del linguaggio	4	11,8%	22	64,7%	3	8,8%	5	14,7%
Relazioni internazionali comparate	8	19,0%	26	61,9%	3	7,1%	5	11,9%
Traduzione e interpretazione	3	15,8%	13	68,4%	0	0,0%	3	15,8%
Studi transmediterranei: migrazione, cooperazione e sviluppo	0	0,0%	4	80,0%	0	0,0%	1	20,0%
Language and Management to China	0	0,0%	15	75,0%	1	5,0%	4	20,0%
Totale ATENEO(*)	81	11,5%	475	67,2%	53	7,5%	98	13,9%

Tabella 33 - Saloni, fiere e altre iniziative di Orientamento Universitario								
Corso di laurea magistrale	Sì		No		In parte		Non risponde	
	Ass.	%	Ass.	%	Ass.	%	Ass.	%
Scienze ambientali	0	0,0%	11	91,7%	0	0,0%	1	8,3%
Chimica e tecnologie sostenibili	0	0,0%	4	80,0%	1	20,0%	0	0,0%
Computer Science and Information Technology	1	5,9%	12	70,6%	0	0,0%	4	23,5%
Governance delle organizzazioni pubbliche	1	11,1%	6	66,7%	1	11,1%	1	11,1%
Global Development and Entrepreneurship	2	9,5%	16	76,2%	0	0,0%	3	14,3%
Data Analytics for Business and Society	2	16,7%	7	58,3%	1	8,3%	2	16,7%
Economics, Finance and Sustainability	0	0,0%	19	67,9%	3	10,7%	6	21,4%
Global Accounting and Finance	1	7,1%	9	64,3%	1	7,1%	3	21,4%
Innovation and Marketing	1	5,3%	17	89,5%	0	0,0%	1	5,3%
International Management	1	6,3%	13	81,3%	0	0,0%	2	12,5%
Economia e finanza	3	10,7%	22	78,6%	0	0,0%	3	10,7%
Economia e gestione delle arti e delle attività culturali	4	8,5%	35	74,5%	2	4,3%	6	12,8%
Amministrazione, finanza e controllo	2	7,4%	20	74,1%	2	7,4%	3	11,1%
Management e sostenibilità	4	21,1%	12	63,2%	3	15,8%	0	0,0%
Marketing e comunicazione	2	10,0%	16	80,0%	2	10,0%	0	0,0%
Sviluppo interculturale dei sistemi turistici	2	11,1%	12	66,7%	3	16,7%	1	5,6%
Antropologia culturale, etnologia, etnolinguistica	0	0,0%	8	72,7%	0	0,0%	3	27,3%
Digital and Public Humanities	2	15,4%	7	53,8%	1	7,7%	3	23,1%
Scienze dell'antichità: letterature, storia e archeologia	0	0,0%	7	70,0%	0	0,0%	3	30,0%
Scienze archivistiche e biblioteconomiche	0	0,0%	7	87,5%	0	0,0%	1	12,5%
Filologia, linguistica e letteratura italiana	2	11,1%	14	77,8%	0	0,0%	2	11,1%
Scienze filosofiche	0	0,0%	11	68,8%	1	6,3%	4	25,0%
Storia dal medioevo all'età contemporanea	0	0,0%	17	77,3%	0	0,0%	5	22,7%
Lavoro, cittadinanza sociale, interculturalità	2	33,3%	3	50,0%	0	0,0%	1	16,7%
Storia delle arti e conservazione dei beni artistici	0	0,0%	30	83,3%	0	0,0%	6	16,7%
Environmental Humanities	0	0,0%	6	66,7%	0	0,0%	3	33,3%
Lingue e civiltà dell'Asia e dell'Africa mediterranea	2	5,6%	27	75,0%	1	2,8%	6	16,7%
Lingue e letterature europee, americane e postcoloniali	1	3,1%	25	78,1%	2	6,3%	4	12,5%
Lingue, economie e istituzioni dell'Asia e dell'Africa mediterranea	4	8,5%	30	63,8%	4	8,5%	9	19,1%
Scienze del linguaggio	3	8,8%	26	76,5%	0	0,0%	5	14,7%
Relazioni internazionali comparate	3	7,1%	33	78,6%	1	2,4%	5	11,9%
Traduzione e interpretazione	3	15,8%	13	68,4%	0	0,0%	3	15,8%
Studi transmediterranei: migrazione, cooperazione e sviluppo	1	20,0%	3	60,0%	0	0,0%	1	20,0%
Language and Management to China	3	15,0%	12	60,0%	1	5,0%	4	20,0%
Totale ATENEIO(*)	52	7,4%	520	73,6%	30	4,2%	105	14,9%

Tabella 34 - Opuscoli, guide o pubblicazioni realizzati dall'Università								
Corso di laurea magistrale	Sì		No		In parte		Non risponde	
	Ass.	%	Ass.	%	Ass.	%	Ass.	%
Scienze ambientali	0	0,0%	9	75,0%	2	16,7%	1	8,3%
Chimica e tecnologie sostenibili	1	20,0%	3	60,0%	1	20,0%	0	0,0%
Computer Science and Information Technology	4	23,5%	8	47,1%	1	5,9%	4	23,5%
Governance delle organizzazioni pubbliche	2	22,2%	6	66,7%	0	0,0%	1	11,1%
Global Development and Entrepreneurship	3	14,3%	15	71,4%	0	0,0%	3	14,3%
Data Analytics for Business and Society	4	33,3%	5	41,7%	1	8,3%	2	16,7%
Economics, Finance and Sustainability	3	10,7%	15	53,6%	4	14,3%	6	21,4%
Global Accounting and Finance	4	28,6%	5	35,7%	2	14,3%	3	21,4%
Innovation and Marketing	5	26,3%	13	68,4%	0	0,0%	1	5,3%
International Management	8	50,0%	5	31,3%	1	6,3%	2	12,5%
Economia e finanza	5	17,9%	19	67,9%	2	7,1%	2	7,1%
Economia e gestione delle arti e delle attività culturali	11	23,4%	29	61,7%	1	2,1%	6	12,8%
Amministrazione, finanza e controllo	8	29,6%	14	51,9%	3	11,1%	2	7,4%
Management e sostenibilità	7	36,8%	10	52,6%	2	10,5%	0	0,0%
Marketing e comunicazione	4	20,0%	13	65,0%	2	10,0%	1	5,0%
Sviluppo interculturale dei sistemi turistici	4	22,2%	9	50,0%	4	22,2%	1	5,6%
Antropologia culturale, etnologia, etnolinguistica	3	27,3%	5	45,5%	0	0,0%	3	27,3%
Digital and Public Humanities	4	30,8%	4	30,8%	2	15,4%	3	23,1%
Scienze dell'antichità: letterature, storia e archeologia	3	30,0%	5	50,0%	0	0,0%	2	20,0%
Scienze archivistiche e biblioteconomiche	1	12,5%	5	62,5%	1	12,5%	1	12,5%
Filologia, linguistica e letteratura italiana	2	11,1%	12	66,7%	1	5,6%	3	16,7%
Scienze filosofiche	1	6,3%	8	50,0%	3	18,8%	4	25,0%
Storia dal medioevo all'età contemporanea	1	4,5%	14	63,6%	2	9,1%	5	22,7%
Lavoro, cittadinanza sociale, interculturalità	1	16,7%	4	66,7%	0	0,0%	1	16,7%
Storia delle arti e conservazione dei beni artistici	4	11,1%	24	66,7%	3	8,3%	5	13,9%
Environmental Humanities	1	11,1%	5	55,6%	0	0,0%	3	33,3%
Lingue e civiltà dell'Asia e dell'Africa mediterranea	3	8,3%	25	69,4%	2	5,6%	6	16,7%
Lingue e letterature europee, americane e postcoloniali	4	12,5%	18	56,3%	5	15,6%	5	15,6%
Lingue, economie e istituzioni dell'Asia e dell'Africa mediterranea	7	14,9%	27	57,4%	2	4,3%	11	23,4%
Scienze del linguaggio	5	14,7%	21	61,8%	4	11,8%	4	11,8%
Relazioni internazionali comparate	12	28,6%	22	52,4%	4	9,5%	4	9,5%
Traduzione e interpretazione	3	15,8%	11	57,9%	2	10,5%	3	15,8%
Studi transmediterranei: migrazione, cooperazione e sviluppo	0	0,0%	4	80,0%	0	0,0%	1	20,0%
Language and Management to China	1	5,0%	14	70,0%	1	5,0%	4	20,0%
Totale ATENEO(*)	131	18,5%	412	58,3%	60	8,5%	104	14,7%

Tabella 35 - Call Center dell'Università								
Corso di laurea magistrale	Sì		No		In parte		Non risponde	
	Ass.	%	Ass.	%	Ass.	%	Ass.	%
Scienze ambientali	0	0,0%	9	75,0%	1	8,3%	2	16,7%
Chimica e tecnologie sostenibili	0	0,0%	4	80,0%	1	20,0%	0	0,0%
Computer Science and Information Technology	0	0,0%	13	76,5%	0	0,0%	4	23,5%
Governance delle organizzazioni pubbliche	1	11,1%	6	66,7%	1	11,1%	1	11,1%
Global Development and Entrepreneurship	1	4,8%	16	76,2%	0	0,0%	4	19,0%
Data Analytics for Business and Society	1	8,3%	9	75,0%	0	0,0%	2	16,7%
Economics, Finance and Sustainability	1	3,6%	21	75,0%	0	0,0%	6	21,4%
Global Accounting and Finance	0	0,0%	10	71,4%	1	7,1%	3	21,4%
Innovation and Marketing	0	0,0%	18	94,7%	0	0,0%	1	5,3%
International Management	0	0,0%	14	87,5%	0	0,0%	2	12,5%
Economia e finanza	1	3,6%	23	82,1%	0	0,0%	4	14,3%
Economia e gestione delle arti e delle attività culturali	3	6,4%	38	80,9%	0	0,0%	6	12,8%
Amministrazione, finanza e controllo	3	11,1%	20	74,1%	1	3,7%	3	11,1%
Management e sostenibilità	0	0,0%	19	100,0%	0	0,0%	0	0,0%
Marketing e comunicazione	1	5,0%	18	90,0%	0	0,0%	1	5,0%
Sviluppo interculturale dei sistemi turistici	1	5,6%	14	77,8%	2	11,1%	1	5,6%
Antropologia culturale, etnologia, etnolinguistica	2	18,2%	5	45,5%	1	9,1%	3	27,3%
Digital and Public Humanities	1	7,7%	8	61,5%	1	7,7%	3	23,1%
Scienze dell'antichità: letterature, storia e archeologia	0	0,0%	7	70,0%	0	0,0%	3	30,0%
Scienze archivistiche e biblioteconomiche	0	0,0%	7	87,5%	0	0,0%	1	12,5%
Filologia, linguistica e letteratura italiana	0	0,0%	14	77,8%	0	0,0%	4	22,2%
Scienze filosofiche	1	6,3%	9	56,3%	1	6,3%	5	31,3%
Storia dal medioevo all'età contemporanea	4	18,2%	11	50,0%	2	9,1%	5	22,7%
Lavoro, cittadinanza sociale, interculturalità	0	0,0%	5	83,3%	0	0,0%	1	16,7%
Storia delle arti e conservazione dei beni artistici	1	2,8%	28	77,8%	1	2,8%	6	16,7%
Environmental Humanities	0	0,0%	6	66,7%	0	0,0%	3	33,3%
Lingue e civiltà dell'Asia e dell'Africa mediterranea	1	2,8%	28	77,8%	0	0,0%	7	19,4%
Lingue e letterature europee, americane e postcoloniali	2	6,3%	23	71,9%	1	3,1%	6	18,8%
Lingue, economie e istituzioni dell'Asia e dell'Africa mediterranea	2	4,3%	32	68,1%	2	4,3%	11	23,4%
Scienze del linguaggio	1	2,9%	29	85,3%	0	0,0%	4	11,8%
Relazioni internazionali comparate	1	2,4%	34	81,0%	1	2,4%	6	14,3%
Traduzione e interpretazione	0	0,0%	15	78,9%	1	5,3%	3	15,8%
Studi transmediterranei: migrazione, cooperazione e sviluppo	0	0,0%	4	80,0%	0	0,0%	1	20,0%
Language and Management to China	1	5,0%	15	75,0%	0	0,0%	4	20,0%
Totale ATENEO(*)	31	4,4%	540	76,4%	18	2,5%	118	16,7%

Tabella 36 - Segreteria Studenti/Studentesse dell'Università								
Corso di laurea magistrale	Sì		No		In parte		Non risponde	
	Ass.	%	Ass.	%	Ass.	%	Ass.	%
Scienze ambientali	0	0,0%	9	75,0%	1	8,3%	2	16,7%
Chimica e tecnologie sostenibili	0	0,0%	4	80,0%	1	20,0%	0	0,0%
Computer Science and Information Technology	0	0,0%	13	76,5%	0	0,0%	4	23,5%
Governance delle organizzazioni pubbliche	1	11,1%	7	77,8%	0	0,0%	1	11,1%
Global Development and Entrepreneurship	2	9,5%	15	71,4%	0	0,0%	4	19,0%
Data Analytics for Business and Society	1	8,3%	9	75,0%	0	0,0%	2	16,7%
Economics, Finance and Sustainability	0	0,0%	21	75,0%	1	3,6%	6	21,4%
Global Accounting and Finance	0	0,0%	10	71,4%	1	7,1%	3	21,4%
Innovation and Marketing	0	0,0%	18	94,7%	0	0,0%	1	5,3%
International Management	2	12,5%	12	75,0%	0	0,0%	2	12,5%
Economia e finanza	1	3,6%	24	85,7%	0	0,0%	3	10,7%
Economia e gestione delle arti e delle attività culturali	3	6,4%	37	78,7%	1	2,1%	6	12,8%
Amministrazione, finanza e controllo	2	7,4%	21	77,8%	1	3,7%	3	11,1%
Management e sostenibilità	2	10,5%	17	89,5%	0	0,0%	0	0,0%
Marketing e comunicazione	2	10,0%	16	80,0%	0	0,0%	2	10,0%
Sviluppo interculturale dei sistemi turistici	2	11,1%	11	61,1%	4	22,2%	1	5,6%
Antropologia culturale, etnologia, etnolinguistica	2	18,2%	5	45,5%	1	9,1%	3	27,3%
Digital and Public Humanities	1	7,7%	8	61,5%	1	7,7%	3	23,1%
Scienze dell'antichità: letterature, storia e archeologia	1	10,0%	6	60,0%	0	0,0%	3	30,0%
Scienze archivistiche e biblioteconomiche	0	0,0%	7	87,5%	0	0,0%	1	12,5%
Filologia, linguistica e letteratura italiana	1	5,6%	13	72,2%	0	0,0%	4	22,2%
Scienze filosofiche	2	12,5%	9	56,3%	0	0,0%	5	31,3%
Storia dal medioevo all'età contemporanea	1	4,5%	13	59,1%	3	13,6%	5	22,7%
Lavoro, cittadinanza sociale, interculturalità	0	0,0%	5	83,3%	0	0,0%	1	16,7%
Storia delle arti e conservazione dei beni artistici	1	2,8%	28	77,8%	2	5,6%	5	13,9%
Environmental Humanities	0	0,0%	6	66,7%	0	0,0%	3	33,3%
Lingue e civiltà dell'Asia e dell'Africa mediterranea	1	2,8%	28	77,8%	1	2,8%	6	16,7%
Lingue e letterature europee, americane e postcoloniali	1	3,1%	25	78,1%	0	0,0%	6	18,8%
Lingue, economie e istituzioni dell'Asia e dell'Africa mediterranea	3	6,4%	32	68,1%	2	4,3%	10	21,3%
Scienze del linguaggio	2	5,9%	27	79,4%	1	2,9%	4	11,8%
Relazioni internazionali comparate	3	7,1%	32	76,2%	1	2,4%	6	14,3%
Traduzione e interpretazione	0	0,0%	14	73,7%	2	10,5%	3	15,8%
Studi transmediterranei: migrazione, cooperazione e sviluppo	0	0,0%	4	80,0%	0	0,0%	1	20,0%
Language and Management to China	0	0,0%	15	75,0%	1	5,0%	4	20,0%
Totale ATENEO(*)	40	5,7%	527	74,5%	25	3,5%	115	16,3%

Tabella 37 - Pubblicità radio								
Corso di laurea magistrale	Sì		No		In parte		Non risponde	
	Ass.	%	Ass.	%	Ass.	%	Ass.	%
Scienze ambientali	0	0,0%	10	83,3%	0	0,0%	2	16,7%
Chimica e tecnologie sostenibili	0	0,0%	4	80,0%	1	20,0%	0	0,0%
Computer Science and Information Technology	0	0,0%	13	76,5%	0	0,0%	4	23,5%
Governance delle organizzazioni pubbliche	0	0,0%	8	88,9%	0	0,0%	1	11,1%
Global Development and Entrepreneurship	0	0,0%	17	81,0%	0	0,0%	4	19,0%
Data Analytics for Business and Society	1	8,3%	9	75,0%	0	0,0%	2	16,7%
Economics, Finance and Sustainability	0	0,0%	21	75,0%	0	0,0%	7	25,0%
Global Accounting and Finance	0	0,0%	11	78,6%	0	0,0%	3	21,4%
Innovation and Marketing	0	0,0%	18	94,7%	0	0,0%	1	5,3%
International Management	0	0,0%	14	87,5%	0	0,0%	2	12,5%
Economia e finanza	0	0,0%	25	89,3%	0	0,0%	3	10,7%
Economia e gestione delle arti e delle attività culturali	1	2,1%	40	85,1%	0	0,0%	6	12,8%
Amministrazione, finanza e controllo	0	0,0%	24	88,9%	0	0,0%	3	11,1%
Management e sostenibilità	0	0,0%	19	100,0%	0	0,0%	0	0,0%
Marketing e comunicazione	0	0,0%	18	90,0%	0	0,0%	2	10,0%
Sviluppo interculturale dei sistemi turistici	0	0,0%	15	83,3%	2	11,1%	1	5,6%
Antropologia culturale, etnologia, etnolinguistica	0	0,0%	8	72,7%	0	0,0%	3	27,3%
Digital and Public Humanities	0	0,0%	10	76,9%	0	0,0%	3	23,1%
Scienze dell'antichità: letterature, storia e archeologia	0	0,0%	7	70,0%	0	0,0%	3	30,0%
Scienze archivistiche e biblioteconomiche	0	0,0%	7	87,5%	0	0,0%	1	12,5%
Filologia, linguistica e letteratura italiana	0	0,0%	14	77,8%	0	0,0%	4	22,2%
Scienze filosofiche	0	0,0%	11	68,8%	0	0,0%	5	31,3%
Storia dal medioevo all'età contemporanea	0	0,0%	17	77,3%	0	0,0%	5	22,7%
Lavoro, cittadinanza sociale, interculturalità	0	0,0%	5	83,3%	0	0,0%	1	16,7%
Storia delle arti e conservazione dei beni artistici	0	0,0%	30	83,3%	0	0,0%	6	16,7%
Environmental Humanities	0	0,0%	6	66,7%	0	0,0%	3	33,3%
Lingue e civiltà dell'Asia e dell'Africa mediterranea	0	0,0%	30	83,3%	0	0,0%	6	16,7%
Lingue e letterature europee, americane e postcoloniali	0	0,0%	26	81,3%	0	0,0%	6	18,8%
Lingue, economie e istituzioni dell'Asia e dell'Africa mediterranea	0	0,0%	32	68,1%	1	2,1%	14	29,8%
Scienze del linguaggio	0	0,0%	29	85,3%	0	0,0%	5	14,7%
Relazioni internazionali comparate	0	0,0%	35	83,3%	0	0,0%	7	16,7%
Traduzione e interpretazione	0	0,0%	16	84,2%	0	0,0%	3	15,8%
Studi transmediterranei: migrazione, cooperazione e sviluppo	0	0,0%	4	80,0%	0	0,0%	1	20,0%
Language and Management to China	0	0,0%	16	80,0%	0	0,0%	4	20,0%
Totale ATENEIO(*)	2	0,3%	578	81,8%	4	0,6%	123	17,4%

Tabella 38 - Pubblicità sulla stampa								
Corso di laurea magistrale	Sì		No		In parte		Non risponde	
	Ass.	%	Ass.	%	Ass.	%	Ass.	%
Scienze ambientali	0	0,0%	10	83,3%	0	0,0%	2	16,7%
Chimica e tecnologie sostenibili	0	0,0%	4	80,0%	1	20,0%	0	0,0%
Computer Science and Information Technology	0	0,0%	13	76,5%	0	0,0%	4	23,5%
Governance delle organizzazioni pubbliche	0	0,0%	8	88,9%	0	0,0%	1	11,1%
Global Development and Entrepreneurship	1	4,8%	15	71,4%	1	4,8%	4	19,0%
Data Analytics for Business and Society	1	8,3%	9	75,0%	0	0,0%	2	16,7%
Economics, Finance and Sustainability	1	3,6%	19	67,9%	0	0,0%	8	28,6%
Global Accounting and Finance	0	0,0%	11	78,6%	0	0,0%	3	21,4%
Innovation and Marketing	0	0,0%	17	89,5%	1	5,3%	1	5,3%
International Management	0	0,0%	14	87,5%	0	0,0%	2	12,5%
Economia e finanza	0	0,0%	25	89,3%	0	0,0%	3	10,7%
Economia e gestione delle arti e delle attività culturali	4	8,5%	37	78,7%	0	0,0%	6	12,8%
Amministrazione, finanza e controllo	0	0,0%	24	88,9%	0	0,0%	3	11,1%
Management e sostenibilità	0	0,0%	18	94,7%	1	5,3%	0	0,0%
Marketing e comunicazione	0	0,0%	18	90,0%	0	0,0%	2	10,0%
Sviluppo interculturale dei sistemi turistici	1	5,6%	15	83,3%	1	5,6%	1	5,6%
Antropologia culturale, etnologia, etnolinguistica	0	0,0%	8	72,7%	0	0,0%	3	27,3%
Digital and Public Humanities	0	0,0%	9	69,2%	1	7,7%	3	23,1%
Scienze dell'antichità: letterature, storia e archeologia	0	0,0%	7	70,0%	0	0,0%	3	30,0%
Scienze archivistiche e biblioteconomiche	0	0,0%	7	87,5%	0	0,0%	1	12,5%
Filologia, linguistica e letteratura italiana	1	5,6%	13	72,2%	0	0,0%	4	22,2%
Scienze filosofiche	0	0,0%	11	68,8%	0	0,0%	5	31,3%
Storia dal medioevo all'età contemporanea	0	0,0%	16	72,7%	1	4,5%	5	22,7%
Lavoro, cittadinanza sociale, interculturalità	0	0,0%	5	83,3%	0	0,0%	1	16,7%
Storia delle arti e conservazione dei beni artistici	1	2,8%	29	80,6%	0	0,0%	6	16,7%
Environmental Humanities	0	0,0%	6	66,7%	0	0,0%	3	33,3%
Lingue e civiltà dell'Asia e dell'Africa mediterranea	0	0,0%	28	77,8%	2	5,6%	6	16,7%
Lingue e letterature europee, americane e postcoloniali	1	3,1%	25	78,1%	0	0,0%	6	18,8%
Lingue, economie e istituzioni dell'Asia e dell'Africa mediterranea	0	0,0%	32	68,1%	1	2,1%	14	29,8%
Scienze del linguaggio	0	0,0%	29	85,3%	1	2,9%	4	11,8%
Relazioni internazionali comparate	0	0,0%	35	83,3%	0	0,0%	7	16,7%
Traduzione e interpretazione	0	0,0%	16	84,2%	0	0,0%	3	15,8%
Studi transmediterranei: migrazione, cooperazione e sviluppo	0	0,0%	4	80,0%	0	0,0%	1	20,0%
Language and Management to China	0	0,0%	16	80,0%	0	0,0%	4	20,0%
Totale ATENEO(*)	11	1,6%	562	79,5%	11	1,6%	123	17,4%

Tabella 39 - Risultati Almalaurea sugli sbocchi professionali								
Corso di laurea magistrale	Sì		No		In parte		Non risponde	
	Ass.	%	Ass.	%	Ass.	%	Ass.	%
Scienze ambientali	0	0,0%	10	83,3%	0	0,0%	2	16,7%
Chimica e tecnologie sostenibili	1	20,0%	4	80,0%	0	0,0%	0	0,0%
Computer Science and Information Technology	0	0,0%	13	76,5%	0	0,0%	4	23,5%
Governance delle organizzazioni pubbliche	2	22,2%	5	55,6%	0	0,0%	2	22,2%
Global Development and Entrepreneurship	3	14,3%	13	61,9%	1	4,8%	4	19,0%
Data Analytics for Business and Society	2	16,7%	8	66,7%	0	0,0%	2	16,7%
Economics, Finance and Sustainability	2	7,1%	17	60,7%	1	3,6%	8	28,6%
Global Accounting and Finance	0	0,0%	8	57,1%	3	21,4%	3	21,4%
Innovation and Marketing	1	5,3%	17	89,5%	0	0,0%	1	5,3%
International Management	2	12,5%	11	68,8%	1	6,3%	2	12,5%
Economia e finanza	2	7,1%	22	78,6%	1	3,6%	3	10,7%
Economia e gestione delle arti e delle attività culturali	6	12,8%	32	68,1%	3	6,4%	6	12,8%
Amministrazione, finanza e controllo	3	11,1%	16	59,3%	5	18,5%	3	11,1%
Management e sostenibilità	1	5,3%	17	89,5%	1	5,3%	0	0,0%
Marketing e comunicazione	2	10,0%	16	80,0%	0	0,0%	2	10,0%
Sviluppo interculturale dei sistemi turistici	1	5,6%	15	83,3%	1	5,6%	1	5,6%
Antropologia culturale, etnologia, etnolinguistica	0	0,0%	9	81,8%	0	0,0%	2	18,2%
Digital and Public Humanities	1	7,7%	9	69,2%	0	0,0%	3	23,1%
Scienze dell'antichità: letterature, storia e archeologia	0	0,0%	6	60,0%	0	0,0%	4	40,0%
Scienze archivistiche e biblioteconomiche	1	12,5%	6	75,0%	0	0,0%	1	12,5%
Filologia, linguistica e letteratura italiana	2	11,1%	11	61,1%	1	5,6%	4	22,2%
Scienze filosofiche	0	0,0%	10	62,5%	1	6,3%	5	31,3%
Storia dal medioevo all'età contemporanea	0	0,0%	16	72,7%	1	4,5%	5	22,7%
Lavoro, cittadinanza sociale, interculturalità	0	0,0%	5	83,3%	0	0,0%	1	16,7%
Storia delle arti e conservazione dei beni artistici	1	2,8%	25	69,4%	3	8,3%	7	19,4%
Environmental Humanities	0	0,0%	6	66,7%	0	0,0%	3	33,3%
Lingue e civiltà dell'Asia e dell'Africa mediterranea	2	5,6%	27	75,0%	1	2,8%	6	16,7%
Lingue e letterature europee, americane e postcoloniali	1	3,1%	23	71,9%	2	6,3%	6	18,8%
Lingue, economie e istituzioni dell'Asia e dell'Africa mediterranea	2	4,3%	27	57,4%	4	8,5%	14	29,8%
Scienze del linguaggio	1	2,9%	26	76,5%	3	8,8%	4	11,8%
Relazioni internazionali comparate	2	4,8%	32	76,2%	1	2,4%	7	16,7%
Traduzione e interpretazione	1	5,3%	15	78,9%	0	0,0%	3	15,8%
Studi transmediterranei: migrazione, cooperazione e sviluppo	1	20,0%	3	60,0%	0	0,0%	1	20,0%
Language and Management to China	0	0,0%	16	80,0%	0	0,0%	4	20,0%
Totale ATENEO(*)	43	6,1%	505	71,4%	34	4,8%	125	17,7%

Tabella 40 - Articoli e servizi su giornali e riviste								
Corso di laurea magistrale	Sì		No		In parte		Non risponde	
	Ass.	%	Ass.	%	Ass.	%	Ass.	%
Scienze ambientali	0	0,0%	10	83,3%	0	0,0%	2	16,7%
Chimica e tecnologie sostenibili	0	0,0%	4	80,0%	1	20,0%	0	0,0%
Computer Science and Information Technology	0	0,0%	13	76,5%	0	0,0%	4	23,5%
Governance delle organizzazioni pubbliche	0	0,0%	7	77,8%	0	0,0%	2	22,2%
Global Development and Entrepreneurship	1	4,8%	16	76,2%	0	0,0%	4	19,0%
Data Analytics for Business and Society	2	16,7%	8	66,7%	0	0,0%	2	16,7%
Economics, Finance and Sustainability	0	0,0%	18	64,3%	2	7,1%	8	28,6%
Global Accounting and Finance	0	0,0%	10	71,4%	1	7,1%	3	21,4%
Innovation and Marketing	1	5,3%	17	89,5%	0	0,0%	1	5,3%
International Management	0	0,0%	14	87,5%	0	0,0%	2	12,5%
Economia e finanza	0	0,0%	24	85,7%	0	0,0%	4	14,3%
Economia e gestione delle arti e delle attività culturali	3	6,4%	37	78,7%	1	2,1%	6	12,8%
Amministrazione, finanza e controllo	0	0,0%	24	88,9%	0	0,0%	3	11,1%
Management e sostenibilità	0	0,0%	18	94,7%	0	0,0%	1	5,3%
Marketing e comunicazione	0	0,0%	18	90,0%	0	0,0%	2	10,0%
Sviluppo interculturale dei sistemi turistici	1	5,6%	13	72,2%	3	16,7%	1	5,6%
Antropologia culturale, etnologia, etnolinguistica	0	0,0%	8	72,7%	0	0,0%	3	27,3%
Digital and Public Humanities	0	0,0%	9	69,2%	1	7,7%	3	23,1%
Scienze dell'antichità: letterature, storia e archeologia	1	10,0%	5	50,0%	0	0,0%	4	40,0%
Scienze archivistiche e biblioteconomiche	0	0,0%	7	87,5%	0	0,0%	1	12,5%
Filologia, linguistica e letteratura italiana	0	0,0%	14	77,8%	0	0,0%	4	22,2%
Scienze filosofiche	0	0,0%	11	68,8%	0	0,0%	5	31,3%
Storia dal medioevo all'età contemporanea	0	0,0%	16	72,7%	1	4,5%	5	22,7%
Lavoro, cittadinanza sociale, interculturalità	1	16,7%	4	66,7%	0	0,0%	1	16,7%
Storia delle arti e conservazione dei beni artistici	1	2,8%	27	75,0%	1	2,8%	7	19,4%
Environmental Humanities	0	0,0%	6	66,7%	0	0,0%	3	33,3%
Lingue e civiltà dell'Asia e dell'Africa mediterranea	1	2,8%	26	72,2%	3	8,3%	6	16,7%
Lingue e letterature europee, americane e postcoloniali	0	0,0%	25	78,1%	1	3,1%	6	18,8%
Lingue, economie e istituzioni dell'Asia e dell'Africa mediterranea	0	0,0%	33	70,2%	0	0,0%	14	29,8%
Scienze del linguaggio	0	0,0%	28	82,4%	0	0,0%	6	17,6%
Relazioni internazionali comparate	1	2,4%	34	81,0%	0	0,0%	7	16,7%
Traduzione e interpretazione	0	0,0%	15	78,9%	0	0,0%	4	21,1%
Studi transmediterranei: migrazione, cooperazione e sviluppo	0	0,0%	4	80,0%	0	0,0%	1	20,0%
Language and Management to China	0	0,0%	16	80,0%	0	0,0%	4	20,0%
Totale ATENEO(*)	13	1,8%	548	77,5%	15	2,1%	131	18,5%

Tabella 41 - Classifiche giornali								
Corso di laurea magistrale	Sì		No		In parte		Non risponde	
	Ass.	%	Ass.	%	Ass.	%	Ass.	%
Scienze ambientali	0	0,0%	10	83,3%	0	0,0%	2	16,7%
Chimica e tecnologie sostenibili	0	0,0%	4	80,0%	1	20,0%	0	0,0%
Computer Science and Information Technology	0	0,0%	13	76,5%	0	0,0%	4	23,5%
Governance delle organizzazioni pubbliche	1	11,1%	6	66,7%	0	0,0%	2	22,2%
Global Development and Entrepreneurship	1	4,8%	16	76,2%	0	0,0%	4	19,0%
Data Analytics for Business and Society	2	16,7%	8	66,7%	0	0,0%	2	16,7%
Economics, Finance and Sustainability	4	14,3%	16	57,1%	1	3,6%	7	25,0%
Global Accounting and Finance	0	0,0%	10	71,4%	1	7,1%	3	21,4%
Innovation and Marketing	2	10,5%	16	84,2%	0	0,0%	1	5,3%
International Management	4	25,0%	9	56,3%	0	0,0%	3	18,8%
Economia e finanza	1	3,6%	21	75,0%	2	7,1%	4	14,3%
Economia e gestione delle arti e delle attività culturali	3	6,4%	38	80,9%	1	2,1%	5	10,6%
Amministrazione, finanza e controllo	2	7,4%	20	74,1%	2	7,4%	3	11,1%
Management e sostenibilità	0	0,0%	17	89,5%	1	5,3%	1	5,3%
Marketing e comunicazione	0	0,0%	18	90,0%	0	0,0%	2	10,0%
Sviluppo interculturale dei sistemi turistici	1	5,6%	13	72,2%	3	16,7%	1	5,6%
Antropologia culturale, etnologia, etnolinguistica	0	0,0%	8	72,7%	0	0,0%	3	27,3%
Digital and Public Humanities	0	0,0%	10	76,9%	0	0,0%	3	23,1%
Scienze dell'antichità: letterature, storia e archeologia	1	10,0%	5	50,0%	0	0,0%	4	40,0%
Scienze archivistiche e biblioteconomiche	0	0,0%	7	87,5%	0	0,0%	1	12,5%
Filologia, linguistica e letteratura italiana	2	11,1%	11	61,1%	1	5,6%	4	22,2%
Scienze filosofiche	0	0,0%	10	62,5%	1	6,3%	5	31,3%
Storia dal medioevo all'età contemporanea	1	4,5%	14	63,6%	2	9,1%	5	22,7%
Lavoro, cittadinanza sociale, interculturalità	0	0,0%	5	83,3%	0	0,0%	1	16,7%
Storia delle arti e conservazione dei beni artistici	1	2,8%	27	75,0%	1	2,8%	7	19,4%
Environmental Humanities	0	0,0%	6	66,7%	0	0,0%	3	33,3%
Lingue e civiltà dell'Asia e dell'Africa mediterranea	0	0,0%	28	77,8%	2	5,6%	6	16,7%
Lingue e letterature europee, americane e postcoloniali	2	6,3%	23	71,9%	1	3,1%	6	18,8%
Lingue, economie e istituzioni dell'Asia e dell'Africa mediterranea	2	4,3%	30	63,8%	1	2,1%	14	29,8%
Scienze del linguaggio	1	2,9%	27	79,4%	0	0,0%	6	17,6%
Relazioni internazionali comparate	1	2,4%	34	81,0%	0	0,0%	7	16,7%
Traduzione e interpretazione	0	0,0%	15	78,9%	0	0,0%	4	21,1%
Studi transmediterranei: migrazione, cooperazione e sviluppo	0	0,0%	4	80,0%	0	0,0%	1	20,0%
Language and Management to China	1	5,0%	15	75,0%	0	0,0%	4	20,0%
Totale ATENEO(*)	34	4,8%	523	74,0%	21	3,0%	129	18,2%

Tabella 42 – Social network (ad es. Facebook)								
Corso di laurea magistrale	Sì		No		In parte		Non risponde	
	Ass.	%	Ass.	%	Ass.	%	Ass.	%
Scienze ambientali	1	8,3%	8	66,7%	1	8,3%	2	16,7%
Chimica e tecnologie sostenibili	0	0,0%	2	40,0%	3	60,0%	0	0,0%
Computer Science and Information Technology	2	11,8%	11	64,7%	0	0,0%	4	23,5%
Governance delle organizzazioni pubbliche	2	22,2%	5	55,6%	0	0,0%	2	22,2%
Global Development and Entrepreneurship	4	19,0%	13	61,9%	0	0,0%	4	19,0%
Data Analytics for Business and Society	3	25,0%	8	66,7%	0	0,0%	1	8,3%
Economics, Finance and Sustainability	2	7,1%	17	60,7%	1	3,6%	8	28,6%
Global Accounting and Finance	2	14,3%	9	64,3%	0	0,0%	3	21,4%
Innovation and Marketing	1	5,3%	16	84,2%	1	5,3%	1	5,3%
International Management	4	25,0%	9	56,3%	0	0,0%	3	18,8%
Economia e finanza	3	10,7%	20	71,4%	1	3,6%	4	14,3%
Economia e gestione delle arti e delle attività culturali	9	19,1%	27	57,4%	5	10,6%	6	12,8%
Amministrazione, finanza e controllo	2	7,4%	17	63,0%	4	14,8%	4	14,8%
Management e sostenibilità	2	10,5%	15	78,9%	1	5,3%	1	5,3%
Marketing e comunicazione	2	10,0%	12	60,0%	4	20,0%	2	10,0%
Sviluppo interculturale dei sistemi turistici	3	16,7%	9	50,0%	5	27,8%	1	5,6%
Antropologia culturale, etnologia, etnolinguistica	0	0,0%	8	72,7%	0	0,0%	3	27,3%
Digital and Public Humanities	3	23,1%	6	46,2%	1	7,7%	3	23,1%
Scienze dell'antichità: letterature, storia e archeologia	1	10,0%	5	50,0%	0	0,0%	4	40,0%
Scienze archivistiche e biblioteconomiche	0	0,0%	7	87,5%	0	0,0%	1	12,5%
Filologia, linguistica e letteratura italiana	0	0,0%	13	72,2%	1	5,6%	4	22,2%
Scienze filosofiche	0	0,0%	9	56,3%	2	12,5%	5	31,3%
Storia dal medioevo all'età contemporanea	2	9,1%	14	63,6%	1	4,5%	5	22,7%
Lavoro, cittadinanza sociale, interculturalità	1	16,7%	3	50,0%	1	16,7%	1	16,7%
Storia delle arti e conservazione dei beni artistici	6	16,7%	21	58,3%	2	5,6%	7	19,4%
Environmental Humanities	0	0,0%	6	66,7%	0	0,0%	3	33,3%
Lingue e civiltà dell'Asia e dell'Africa mediterranea	6	16,7%	21	58,3%	3	8,3%	6	16,7%
Lingue e letterature europee, americane e postcoloniali	4	12,5%	18	56,3%	4	12,5%	6	18,8%
Lingue, economie e istituzioni dell'Asia e dell'Africa mediterranea	4	8,5%	26	55,3%	4	8,5%	13	27,7%
Scienze del linguaggio	3	8,8%	22	64,7%	3	8,8%	6	17,6%
Relazioni internazionali comparate	5	11,9%	25	59,5%	5	11,9%	7	16,7%
Traduzione e interpretazione	1	5,3%	13	68,4%	1	5,3%	4	21,1%
Studi transmediterranei: migrazione, cooperazione e sviluppo	0	0,0%	4	80,0%	0	0,0%	1	20,0%
Language and Management to China	1	5,0%	14	70,0%	1	5,0%	4	20,0%
Totale ATENEO(*)	80	11,3%	439	62,1%	57	8,1%	131	18,5%

Tabella 43 – Sito internet Ca' Foscari								
Corso di laurea magistrale	Sì		No		In parte		Non risponde	
	Ass.	%	Ass.	%	Ass.	%	Ass.	%
Scienze ambientali	8	66,7%	2	16,7%	1	8,3%	1	8,3%
Chimica e tecnologie sostenibili	2	40,0%	1	20,0%	2	40,0%	0	0,0%
Computer Science and Information Technology	12	70,6%	2	11,8%	0	0,0%	3	17,6%
Governance delle organizzazioni pubbliche	5	55,6%	1	11,1%	2	22,2%	1	11,1%
Global Development and Entrepreneurship	15	71,4%	3	14,3%	0	0,0%	3	14,3%
Data Analytics for Business and Society	9	75,0%	1	8,3%	1	8,3%	1	8,3%
Economics, Finance and Sustainability	14	50,0%	3	10,7%	4	14,3%	7	25,0%
Global Accounting and Finance	9	64,3%	2	14,3%	1	7,1%	2	14,3%
Innovation and Marketing	16	84,2%	1	5,3%	1	5,3%	1	5,3%
International Management	11	68,8%	2	12,5%	0	0,0%	3	18,8%
Economia e finanza	23	82,1%	2	7,1%	0	0,0%	3	10,7%
Economia e gestione delle arti e delle attività culturali	28	59,6%	10	21,3%	5	10,6%	4	8,5%
Amministrazione, finanza e controllo	21	77,8%	2	7,4%	2	7,4%	2	7,4%
Management e sostenibilità	16	84,2%	2	10,5%	1	5,3%	0	0,0%
Marketing e comunicazione	17	85,0%	1	5,0%	0	0,0%	2	10,0%
Sviluppo interculturale dei sistemi turistici	16	88,9%	0	0,0%	1	5,6%	1	5,6%
Antropologia culturale, etnologia, etnolinguistica	7	63,6%	1	9,1%	1	9,1%	2	18,2%
Digital and Public Humanities	11	84,6%	1	7,7%	0	0,0%	1	7,7%
Scienze dell'antichità: letterature, storia e archeologia	7	70,0%	1	10,0%	0	0,0%	2	20,0%
Scienze archivistiche e biblioteconomiche	6	75,0%	0	0,0%	2	25,0%	0	0,0%
Filologia, linguistica e letteratura italiana	14	77,8%	3	16,7%	0	0,0%	1	5,6%
Scienze filosofiche	10	62,5%	2	12,5%	0	0,0%	4	25,0%
Storia dal medioevo all'età contemporanea	18	81,8%	0	0,0%	1	4,5%	3	13,6%
Lavoro, cittadinanza sociale, interculturalità	5	83,3%	0	0,0%	0	0,0%	1	16,7%
Storia delle arti e conservazione dei beni artistici	24	66,7%	3	8,3%	6	16,7%	3	8,3%
Environmental Humanities	6	66,7%	1	11,1%	1	11,1%	1	11,1%
Lingue e civiltà dell'Asia e dell'Africa mediterranea	29	80,6%	5	13,9%	2	5,6%	0	0,0%
Lingue e letterature europee, americane e postcoloniali	24	75,0%	4	12,5%	0	0,0%	4	12,5%
Lingue, economie e istituzioni dell'Asia e dell'Africa mediterranea	30	63,8%	6	12,8%	4	8,5%	7	14,9%
Scienze del linguaggio	27	79,4%	3	8,8%	2	5,9%	2	5,9%
Relazioni internazionali comparate	30	71,4%	5	11,9%	3	7,1%	4	9,5%
Traduzione e interpretazione	14	73,7%	2	10,5%	2	10,5%	1	5,3%
Studi transmediterranei: migrazione, cooperazione e sviluppo	3	60,0%	1	20,0%	1	20,0%	0	0,0%
Language and Management to China	18	90,0%	2	10,0%	0	0,0%	0	0,0%
Totale ATENEIO(*)	514	72,7%	75	10,6%	47	6,6%	71	10,0%

Tabella 44 – Sito della Regione Veneto (Cicerone)								
Corso di laurea magistrale	Sì		No		In parte		Non risponde	
	Ass.	%	Ass.	%	Ass.	%	Ass.	%
Scienze ambientali	0	0,0%	10	83,3%	0	0,0%	2	16,7%
Chimica e tecnologie sostenibili	0	0,0%	4	80,0%	1	20,0%	0	0,0%
Computer Science and Information Technology	1	5,9%	12	70,6%	0	0,0%	4	23,5%
Governance delle organizzazioni pubbliche	1	11,1%	6	66,7%	0	0,0%	2	22,2%
Global Development and Entrepreneurship	1	4,8%	15	71,4%	1	4,8%	4	19,0%
Data Analytics for Business and Society	2	16,7%	8	66,7%	0	0,0%	2	16,7%
Economics, Finance and Sustainability	1	3,6%	19	67,9%	0	0,0%	8	28,6%
Global Accounting and Finance	0	0,0%	11	78,6%	0	0,0%	3	21,4%
Innovation and Marketing	0	0,0%	18	94,7%	0	0,0%	1	5,3%
International Management	0	0,0%	13	81,3%	0	0,0%	3	18,8%
Economia e finanza	0	0,0%	24	85,7%	0	0,0%	4	14,3%
Economia e gestione delle arti e delle attività culturali	1	2,1%	39	83,0%	1	2,1%	6	12,8%
Amministrazione, finanza e controllo	0	0,0%	23	85,2%	0	0,0%	4	14,8%
Management e sostenibilità	0	0,0%	18	94,7%	0	0,0%	1	5,3%
Marketing e comunicazione	0	0,0%	18	90,0%	0	0,0%	2	10,0%
Sviluppo interculturale dei sistemi turistici	0	0,0%	16	88,9%	1	5,6%	1	5,6%
Antropologia culturale, etnologia, etnolinguistica	0	0,0%	8	72,7%	0	0,0%	3	27,3%
Digital and Public Humanities	0	0,0%	10	76,9%	0	0,0%	3	23,1%
Scienze dell'antichità: letterature, storia e archeologia	0	0,0%	6	60,0%	0	0,0%	4	40,0%
Scienze archivistiche e biblioteconomiche	0	0,0%	7	87,5%	0	0,0%	1	12,5%
Filologia, linguistica e letteratura italiana	0	0,0%	14	77,8%	0	0,0%	4	22,2%
Scienze filosofiche	0	0,0%	10	62,5%	1	6,3%	5	31,3%
Storia dal medioevo all'età contemporanea	0	0,0%	17	77,3%	0	0,0%	5	22,7%
Lavoro, cittadinanza sociale, interculturalità	0	0,0%	5	83,3%	0	0,0%	1	16,7%
Storia delle arti e conservazione dei beni artistici	0	0,0%	29	80,6%	0	0,0%	7	19,4%
Environmental Humanities	0	0,0%	6	66,7%	0	0,0%	3	33,3%
Lingue e civiltà dell'Asia e dell'Africa mediterranea	0	0,0%	30	83,3%	0	0,0%	6	16,7%
Lingue e letterature europee, americane e postcoloniali	0	0,0%	25	78,1%	1	3,1%	6	18,8%
Lingue, economie e istituzioni dell'Asia e dell'Africa mediterranea	1	2,1%	32	68,1%	0	0,0%	14	29,8%
Scienze del linguaggio	1	2,9%	27	79,4%	0	0,0%	6	17,6%
Relazioni internazionali comparate	0	0,0%	35	83,3%	0	0,0%	7	16,7%
Traduzione e interpretazione	0	0,0%	15	78,9%	0	0,0%	4	21,1%
Studi transmediterranei: migrazione, cooperazione e sviluppo	0	0,0%	4	80,0%	0	0,0%	1	20,0%
Language and Management to China	0	0,0%	16	80,0%	0	0,0%	4	20,0%
Totale ATENEO(*)	9	1,3%	559	79,1%	6	0,8%	133	18,8%

Tabella 45 – Siti specializzati (ad es. www.university.it, www.studenti.it)

Corso di laurea magistrale	Sì		No		In parte		Non risponde	
	Ass.	%	Ass.	%	Ass.	%	Ass.	%
Scienze ambientali	0	0,0%	9	75,0%	1	8,3%	2	16,7%
Chimica e tecnologie sostenibili	1	20,0%	3	60,0%	1	20,0%	0	0,0%
Computer Science and Information Technology	2	11,8%	10	58,8%	1	5,9%	4	23,5%
Governance delle organizzazioni pubbliche	1	11,1%	5	55,6%	1	11,1%	2	22,2%
Global Development and Entrepreneurship	1	4,8%	15	71,4%	1	4,8%	4	19,0%
Data Analytics for Business and Society	2	16,7%	8	66,7%	1	8,3%	1	8,3%
Economics, Finance and Sustainability	3	10,7%	16	57,1%	2	7,1%	7	25,0%
Global Accounting and Finance	2	14,3%	10	71,4%	0	0,0%	2	14,3%
Innovation and Marketing	2	10,5%	15	78,9%	2	10,5%	0	0,0%
International Management	0	0,0%	13	81,3%	0	0,0%	3	18,8%
Economia e finanza	2	7,1%	21	75,0%	0	0,0%	5	17,9%
Economia e gestione delle arti e delle attività culturali	10	21,3%	31	66,0%	1	2,1%	5	10,6%
Amministrazione, finanza e controllo	2	7,4%	21	77,8%	0	0,0%	4	14,8%
Management e sostenibilità	0	0,0%	17	89,5%	1	5,3%	1	5,3%
Marketing e comunicazione	2	10,0%	16	80,0%	0	0,0%	2	10,0%
Sviluppo interculturale dei sistemi turistici	2	11,1%	12	66,7%	3	16,7%	1	5,6%
Antropologia culturale, etnologia, etnolinguistica	1	9,1%	7	63,6%	0	0,0%	3	27,3%
Digital and Public Humanities	0	0,0%	9	69,2%	1	7,7%	3	23,1%
Scienze dell'antichità: letterature, storia e archeologia	0	0,0%	6	60,0%	0	0,0%	4	40,0%
Scienze archivistiche e biblioteconomiche	1	12,5%	6	75,0%	0	0,0%	1	12,5%
Filologia, linguistica e letteratura italiana	0	0,0%	14	77,8%	0	0,0%	4	22,2%
Scienze filosofiche	1	6,3%	9	56,3%	0	0,0%	6	37,5%
Storia dal medioevo all'età contemporanea	1	4,5%	16	72,7%	0	0,0%	5	22,7%
Lavoro, cittadinanza sociale, interculturalità	1	16,7%	4	66,7%	0	0,0%	1	16,7%
Storia delle arti e conservazione dei beni artistici	1	2,8%	27	75,0%	2	5,6%	6	16,7%
Environmental Humanities	2	22,2%	4	44,4%	0	0,0%	3	33,3%
Lingue e civiltà dell'Asia e dell'Africa mediterranea	2	5,6%	28	77,8%	0	0,0%	6	16,7%
Lingue e letterature europee, americane e postcoloniali	4	12,5%	19	59,4%	2	6,3%	7	21,9%
Lingue, economie e istituzioni dell'Asia e dell'Africa mediterranea	2	4,3%	31	66,0%	0	0,0%	14	29,8%
Scienze del linguaggio	3	8,8%	23	67,6%	2	5,9%	6	17,6%
Relazioni internazionali comparate	3	7,1%	31	73,8%	1	2,4%	7	16,7%
Traduzione e interpretazione	1	5,3%	13	68,4%	2	10,5%	3	15,8%
Studi transmediterranei: migrazione, cooperazione e sviluppo	1	20,0%	3	60,0%	0	0,0%	1	20,0%
Language and Management to China	0	0,0%	15	75,0%	1	5,0%	4	20,0%
Totale ATENEO(*)	57	8,1%	493	69,7%	28	4,0%	129	18,2%

Tabella 46 – Altri siti internet								
Corso di laurea magistrale	Sì		No		In parte		Non risponde	
	Ass.	%	Ass.	%	Ass.	%	Ass.	%
Scienze ambientali	1	8,3%	5	41,7%	3	25,0%	3	25,0%
Chimica e tecnologie sostenibili	0	0,0%	3	60,0%	1	20,0%	1	20,0%
Computer Science and Information Technology	0	0,0%	12	70,6%	1	5,9%	4	23,5%
Governance delle organizzazioni pubbliche	0	0,0%	5	55,6%	2	22,2%	2	22,2%
Global Development and Entrepreneurship	1	4,8%	16	76,2%	0	0,0%	4	19,0%
Data Analytics for Business and Society	3	25,0%	8	66,7%	0	0,0%	1	8,3%
Economics, Finance and Sustainability	1	3,6%	16	57,1%	3	10,7%	8	28,6%
Global Accounting and Finance	0	0,0%	10	71,4%	0	0,0%	4	28,6%
Innovation and Marketing	0	0,0%	16	84,2%	1	5,3%	2	10,5%
International Management	2	12,5%	9	56,3%	1	6,3%	4	25,0%
Economia e finanza	2	7,1%	20	71,4%	0	0,0%	6	21,4%
Economia e gestione delle arti e delle attività culturali	11	23,4%	27	57,4%	1	2,1%	8	17,0%
Amministrazione, finanza e controllo	1	3,7%	20	74,1%	0	0,0%	6	22,2%
Management e sostenibilità	0	0,0%	16	84,2%	1	5,3%	2	10,5%
Marketing e comunicazione	2	10,0%	16	80,0%	0	0,0%	2	10,0%
Sviluppo interculturale dei sistemi turistici	0	0,0%	13	72,2%	1	5,6%	4	22,2%
Antropologia culturale, etnologia, etnolinguistica	2	18,2%	4	36,4%	1	9,1%	4	36,4%
Digital and Public Humanities	1	7,7%	8	61,5%	1	7,7%	3	23,1%
Scienze dell'antichità: letterature, storia e archeologia	0	0,0%	4	40,0%	0	0,0%	6	60,0%
Scienze archivistiche e biblioteconomiche	1	12,5%	5	62,5%	1	12,5%	1	12,5%
Filologia, linguistica e letteratura italiana	0	0,0%	12	66,7%	1	5,6%	5	27,8%
Scienze filosofiche	1	6,3%	9	56,3%	0	0,0%	6	37,5%
Storia dal medioevo all'età contemporanea	0	0,0%	15	68,2%	1	4,5%	6	27,3%
Lavoro, cittadinanza sociale, interculturalità	1	16,7%	4	66,7%	0	0,0%	1	16,7%
Storia delle arti e conservazione dei beni artistici	0	0,0%	23	63,9%	0	0,0%	13	36,1%
Environmental Humanities	1	11,1%	5	55,6%	0	0,0%	3	33,3%
Lingue e civiltà dell'Asia e dell'Africa mediterranea	3	8,3%	25	69,4%	1	2,8%	7	19,4%
Lingue e letterature europee, americane e postcoloniali	2	6,3%	21	65,6%	0	0,0%	9	28,1%
Lingue, economie e istituzioni dell'Asia e dell'Africa mediterranea	0	0,0%	26	55,3%	3	6,4%	18	38,3%
Scienze del linguaggio	0	0,0%	26	76,5%	1	2,9%	7	20,6%
Relazioni internazionali comparate	2	4,8%	28	66,7%	0	0,0%	12	28,6%
Traduzione e interpretazione	2	10,5%	12	63,2%	0	0,0%	5	26,3%
Studi transmediterranei: migrazione, cooperazione e sviluppo	2	40,0%	1	20,0%	0	0,0%	2	40,0%
Language and Management to China	0	0,0%	14	70,0%	1	5,0%	5	25,0%
Totale ATENEO(*)	43	6,1%	460	65,1%	26	3,7%	178	25,2%

Tabella 47 – Altro (specificare)								
Corso di laurea magistrale	Sì		No		In parte		Non risponde	
	Ass.	%	Ass.	%	Ass.	%	Ass.	%
Scienze ambientali	0	0,0%	5	41,7%	0	0,0%	7	58,3%
Chimica e tecnologie sostenibili	0	0,0%	2	40,0%	0	0,0%	3	60,0%
Computer Science and Information Technology	0	0,0%	11	64,7%	0	0,0%	6	35,3%
Governance delle organizzazioni pubbliche	1	11,1%	4	44,4%	0	0,0%	4	44,4%
Global Development and Entrepreneurship	1	4,8%	12	57,1%	0	0,0%	8	38,1%
Data Analytics for Business and Society	0	0,0%	7	58,3%	0	0,0%	5	41,7%
Economics, Finance and Sustainability	1	3,6%	14	50,0%	0	0,0%	13	46,4%
Global Accounting and Finance	0	0,0%	8	57,1%	0	0,0%	6	42,9%
Innovation and Marketing	0	0,0%	11	57,9%	0	0,0%	8	42,1%
International Management	0	0,0%	7	43,8%	0	0,0%	9	56,3%
Economia e finanza	0	0,0%	15	53,6%	0	0,0%	13	46,4%
Economia e gestione delle arti e delle attività culturali	4	8,5%	18	38,3%	1	2,1%	24	51,1%
Amministrazione, finanza e controllo	1	3,7%	11	40,7%	0	0,0%	15	55,6%
Management e sostenibilità	0	0,0%	13	68,4%	0	0,0%	6	31,6%
Marketing e comunicazione	1	5,0%	9	45,0%	0	0,0%	10	50,0%
Sviluppo interculturale dei sistemi turistici	0	0,0%	7	38,9%	0	0,0%	11	61,1%
Antropologia culturale, etnologia, etnolinguistica	0	0,0%	5	45,5%	0	0,0%	6	54,5%
Digital and Public Humanities	1	7,7%	3	23,1%	0	0,0%	9	69,2%
Scienze dell'antichità: letterature, storia e archeologia	0	0,0%	1	10,0%	0	0,0%	9	90,0%
Scienze archivistiche e biblioteconomiche	0	0,0%	4	50,0%	0	0,0%	4	50,0%
Filologia, linguistica e letteratura italiana	0	0,0%	8	44,4%	0	0,0%	10	55,6%
Scienze filosofiche	0	0,0%	6	37,5%	0	0,0%	10	62,5%
Storia dal medioevo all'età contemporanea	1	4,5%	10	45,5%	1	4,5%	10	45,5%
Lavoro, cittadinanza sociale, interculturalità	0	0,0%	2	33,3%	0	0,0%	4	66,7%
Storia delle arti e conservazione dei beni artistici	2	5,6%	12	33,3%	0	0,0%	22	61,1%
Environmental Humanities	1	11,1%	2	22,2%	0	0,0%	6	66,7%
Lingue e civiltà dell'Asia e dell'Africa mediterranea	0	0,0%	19	52,8%	0	0,0%	17	47,2%
Lingue e letterature europee, americane e postcoloniali	1	3,1%	11	34,4%	0	0,0%	20	62,5%
Lingue, economie e istituzioni dell'Asia e dell'Africa mediterranea	0	0,0%	17	36,2%	0	0,0%	30	63,8%
Scienze del linguaggio	0	0,0%	19	55,9%	0	0,0%	15	44,1%
Relazioni internazionali comparate	0	0,0%	14	33,3%	0	0,0%	28	66,7%
Traduzione e interpretazione	0	0,0%	7	36,8%	0	0,0%	12	63,2%
Studi transmediterranei: migrazione, cooperazione e sviluppo	0	0,0%	1	20,0%	0	0,0%	4	80,0%
Language and Management to China	0	0,0%	11	55,0%	0	0,0%	9	45,0%
Totale ATENEO(*)	16	2,3%	309	43,7%	2	0,3%	380	53,7%

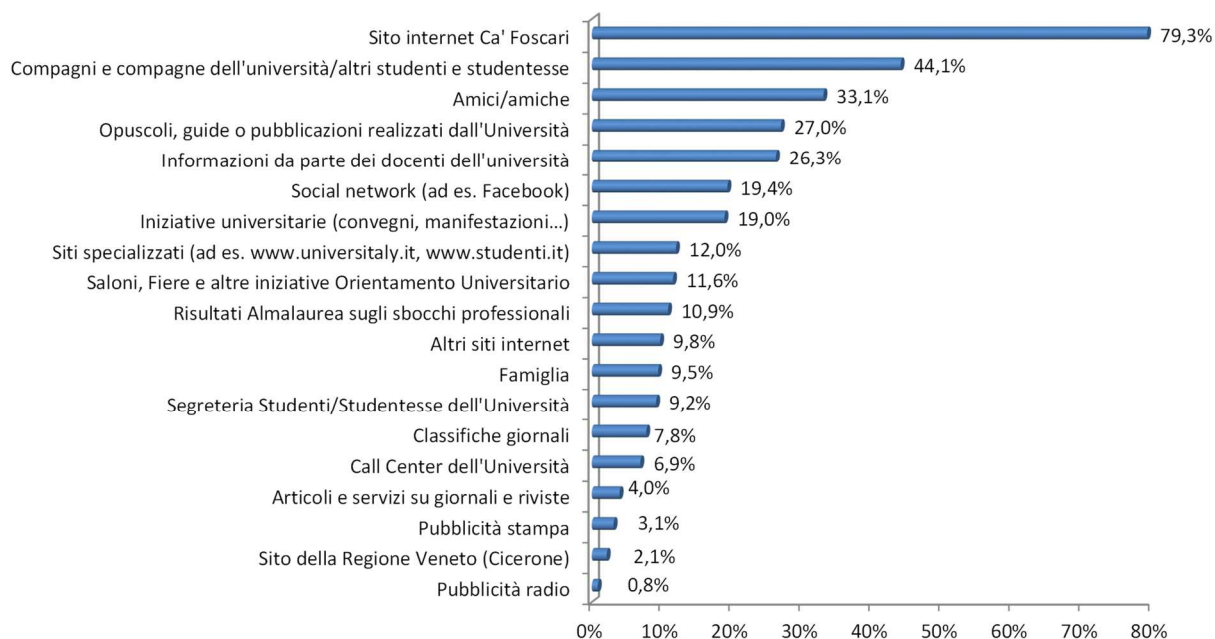
Tabella 48 - Riepilogo fonti informative sul corso di laurea scelto e sull'Ateneo (% "Si" + "In parte") – Parte prima

Corso di laurea magistrale	Famiglia	Compagni e compagne dell'università /altri studenti e studentesse	Amici/ amiche	Informazioni da parte di docenti dell'università	Iniziative universitarie (convegni, manifestazioni...)	Saloni, Fiere e altre iniziative Orientamento Universitario	Opuscoli, guide o pubblicazioni realizzati dall'Università	Call Center dell'Università	Segreteria Studenti/ Studentesse dell'Univers.	Pubblicità radio
Scienze ambientali	8,3%	58,3%	16,7%	75,0%	25,0%	0,0%	16,7%	8,3%	8,3%	0,0%
Chimica e tecnologie sostenibili	0,0%	20,0%	60,0%	60,0%	40,0%	20,0%	40,0%	20,0%	20,0%	20,0%
Computer Science and Information Technology	5,9%	23,5%	17,6%	11,8%	17,6%	5,9%	29,4%	0,0%	0,0%	0,0%
Governance delle organizzazioni pubbliche	11,1%	33,3%	11,1%	22,2%	33,3%	22,2%	22,2%	22,2%	11,1%	0,0%
Global Development and Entrepreneurship	9,5%	23,8%	33,3%	14,3%	9,5%	9,5%	14,3%	4,8%	9,5%	0,0%
Data Analytics for Business and Society	16,7%	25,0%	33,3%	25,0%	33,3%	25,0%	41,7%	8,3%	8,3%	8,3%
Economics, Finance and Sustainability	10,7%	28,6%	25,0%	28,6%	25,0%	10,7%	25,0%	3,6%	3,6%	0,0%
Global Accounting and Finance	7,1%	35,7%	35,7%	35,7%	35,7%	14,3%	42,9%	7,1%	7,1%	0,0%
Innovation and Marketing	15,8%	42,1%	42,1%	21,1%	15,8%	5,3%	26,3%	0,0%	0,0%	0,0%
International Management	12,5%	43,8%	37,5%	25,0%	18,8%	6,3%	56,3%	0,0%	12,5%	0,0%
Economia e finanza	0,0%	39,3%	28,6%	42,9%	17,9%	10,7%	25,0%	3,6%	3,6%	0,0%
Economia e gestione delle arti e delle attività culturali	10,6%	44,7%	48,9%	6,4%	10,6%	12,8%	25,5%	6,4%	8,5%	2,1%
Amministrazione, finanza e controllo	22,2%	63,0%	29,6%	40,7%	33,3%	14,8%	40,7%	14,8%	11,1%	0,0%
Management e sostenibilità	10,5%	78,9%	52,6%	26,3%	42,1%	36,8%	47,4%	0,0%	10,5%	0,0%
Marketing e comunicazione	15,0%	40,0%	35,0%	20,0%	15,0%	20,0%	30,0%	5,0%	10,0%	0,0%
Sviluppo interculturale dei sistemi turistici	22,2%	61,1%	61,1%	16,7%	16,7%	27,8%	44,4%	16,7%	33,3%	11,1%
Antropologia culturale, etnologia, etnolinguistica	9,1%	45,5%	27,3%	18,2%	0,0%	0,0%	27,3%	27,3%	27,3%	0,0%
Digital and Public Humanities	0,0%	15,4%	7,7%	15,4%	23,1%	23,1%	46,2%	15,4%	15,4%	0,0%
Scienze dell'antichità: letterature, storia e archeologia	0,0%	40,0%	40,0%	60,0%	10,0%	0,0%	30,0%	0,0%	10,0%	0,0%
Scienze archivistiche e biblioteconomiche	0,0%	25,0%	12,5%	37,5%	12,5%	0,0%	25,0%	0,0%	0,0%	0,0%
Filologia, linguistica e letteratura italiana	5,6%	50,0%	33,3%	27,8%	16,7%	11,1%	16,7%	0,0%	5,6%	0,0%
Scienze filosofiche	0,0%	50,0%	31,3%	6,3%	0,0%	6,3%	25,0%	12,5%	12,5%	0,0%
Storia dal medioevo all'età contemporanea	9,1%	50,0%	27,3%	27,3%	13,6%	0,0%	13,6%	27,3%	18,2%	0,0%
Lavoro, cittadinanza sociale, interculturalità	16,7%	33,3%	33,3%	0,0%	0,0%	33,3%	16,7%	0,0%	0,0%	0,0%
Storia delle arti e conservazione dei beni artistici	5,6%	52,8%	47,2%	19,4%	25,0%	0,0%	19,4%	5,6%	8,3%	0,0%
Environmental Humanities	0,0%	11,1%	11,1%	22,2%	11,1%	0,0%	11,1%	0,0%	0,0%	0,0%
Lingue e civiltà dell'Asia e dell'Africa mediterranea	11,1%	61,1%	36,1%	36,1%	16,7%	8,3%	13,9%	2,8%	5,6%	0,0%
Lingue e letterature europee, americane e postcoloniali	18,8%	34,4%	31,3%	28,1%	18,8%	9,4%	28,1%	9,4%	3,1%	0,0%
Lingue, economie e istituzioni dell'Asia e dell'Africa mediterranea	10,6%	53,2%	38,3%	34,0%	12,8%	17,0%	19,1%	8,5%	10,6%	2,1%
Scienze del linguaggio	14,7%	44,1%	32,4%	20,6%	20,6%	8,8%	26,5%	2,9%	8,8%	0,0%
Relazioni internazionali comparate	7,1%	26,2%	16,7%	26,2%	26,2%	9,5%	38,1%	4,8%	9,5%	0,0%
Traduzione e interpretazione	0,0%	63,2%	36,8%	15,8%	15,8%	15,8%	26,3%	5,3%	10,5%	0,0%
Studi transmediterranei: migrazione, cooperazione e sviluppo	0,0%	20,0%	20,0%	20,0%	0,0%	20,0%	0,0%	0,0%	0,0%	0,0%
Language and Management to China	5,0%	55,0%	25,0%	30,0%	5,0%	20,0%	10,0%	5,0%	5,0%	0,0%
Totale ATENEO(*)	9,5%	44,1%	33,1%	26,3%	19,0%	11,6%	27,0%	6,9%	9,2%	0,8%

Tabella 49 - Riepilogo fonti informative sul corso di laurea scelto e sull'Ateneo (% "Sì" + "In parte") – Parte seconda

Corso di laurea magistrale	Publicità stampa	Risultati AlmaLaurea sugli sbocchi professionali	Articoli e servizi su giornali e riviste	Classifiche giornali	Social network (ad es. Facebook)	Sito internet Ca' Foscari	Sito della Regione Veneto (Cicerone)	Siti specializzati (ad es. www.universitaly.it, www.studenti.it)	Altri siti internet	Altro (specificare)
Scienze ambientali	0,0%	0,0%	0,0%	0,0%	16,7%	75,0%	0,0%	8,3%	33,3%	0,0%
Chimica e tecnologie sostenibili	20,0%	20,0%	20,0%	20,0%	60,0%	80,0%	20,0%	40,0%	20,0%	0,0%
Computer Science and Information Technology	0,0%	0,0%	0,0%	0,0%	11,8%	70,6%	5,9%	17,6%	5,9%	0,0%
Governance delle organizzazioni pubbliche	0,0%	22,2%	0,0%	11,1%	22,2%	77,8%	11,1%	22,2%	22,2%	11,1%
Global Development and Entrepreneurship	9,5%	19,0%	4,8%	4,8%	19,0%	71,4%	9,5%	9,5%	4,8%	4,8%
Data Analytics for Business and Society	8,3%	16,7%	16,7%	16,7%	25,0%	83,3%	16,7%	25,0%	25,0%	0,0%
Economics, Finance and Sustainability	3,6%	10,7%	7,1%	17,9%	10,7%	64,3%	3,6%	17,9%	14,3%	3,6%
Global Accounting and Finance	0,0%	21,4%	7,1%	7,1%	14,3%	71,4%	0,0%	14,3%	0,0%	0,0%
Innovation and Marketing	5,3%	5,3%	5,3%	10,5%	10,5%	89,5%	0,0%	21,1%	5,3%	0,0%
International Management	0,0%	18,8%	0,0%	25,0%	25,0%	68,8%	0,0%	0,0%	18,8%	0,0%
Economia e finanza	0,0%	10,7%	0,0%	10,7%	14,3%	82,1%	0,0%	7,1%	7,1%	0,0%
Economia e gestione delle arti e delle attività culturali	8,5%	19,1%	8,5%	8,5%	29,8%	70,2%	4,3%	23,4%	25,5%	10,6%
Amministrazione, finanza e controllo	0,0%	29,6%	0,0%	14,8%	22,2%	85,2%	0,0%	7,4%	3,7%	3,7%
Management e sostenibilità	5,3%	10,5%	0,0%	5,3%	15,8%	89,5%	0,0%	5,3%	5,3%	0,0%
Marketing e comunicazione	0,0%	10,0%	0,0%	0,0%	30,0%	85,0%	0,0%	10,0%	10,0%	5,0%
Sviluppo interculturale dei sistemi turistici	11,1%	11,1%	22,2%	22,2%	44,4%	94,4%	5,6%	27,8%	5,6%	0,0%
Antropologia culturale, etnologia, etnolinguistica	0,0%	0,0%	0,0%	0,0%	0,0%	72,7%	0,0%	9,1%	27,3%	0,0%
Digital and Public Humanities	7,7%	7,7%	7,7%	0,0%	30,8%	84,6%	0,0%	7,7%	15,4%	7,7%
Scienze dell'antichità: letterature, storia e archeologia	0,0%	0,0%	10,0%	10,0%	10,0%	70,0%	0,0%	0,0%	0,0%	0,0%
Scienze archivistiche e biblioteconomiche	0,0%	12,5%	0,0%	0,0%	0,0%	100,0%	0,0%	12,5%	25,0%	0,0%
Filologia, linguistica e letteratura italiana	5,6%	16,7%	0,0%	16,7%	5,6%	77,8%	0,0%	0,0%	5,6%	0,0%
Scienze filosofiche	0,0%	6,3%	0,0%	6,3%	12,5%	62,5%	6,3%	6,3%	6,3%	0,0%
Storia dal medioevo all'età contemporanea	4,5%	4,5%	4,5%	13,6%	13,6%	86,4%	0,0%	4,5%	4,5%	9,1%
Lavoro, cittadinanza sociale, interculturalità	0,0%	0,0%	16,7%	0,0%	33,3%	83,3%	0,0%	16,7%	16,7%	0,0%
Storia delle arti e conservazione dei beni artistici	2,8%	11,1%	5,6%	5,6%	22,2%	83,3%	0,0%	8,3%	0,0%	5,6%
Environmental Humanities	0,0%	0,0%	0,0%	0,0%	0,0%	77,8%	0,0%	22,2%	11,1%	11,1%
Lingue e civiltà dell'Asia e dell'Africa mediterranea	5,6%	8,3%	11,1%	5,6%	25,0%	86,1%	0,0%	5,6%	11,1%	0,0%
Lingue e letterature europee, americane e postcoloniali	3,1%	9,4%	3,1%	9,4%	25,0%	75,0%	3,1%	18,8%	6,3%	3,1%
Lingue, economie e istituzioni dell'Asia e dell'Africa mediterranea	2,1%	12,8%	0,0%	6,4%	17,0%	72,3%	2,1%	4,3%	6,4%	0,0%
Scienze del linguaggio	2,9%	11,8%	0,0%	2,9%	17,6%	85,3%	2,9%	14,7%	2,9%	0,0%
Relazioni internazionali comparate	0,0%	7,1%	2,4%	2,4%	23,8%	78,6%	0,0%	9,5%	4,8%	0,0%
Traduzione e interpretazione	0,0%	5,3%	0,0%	0,0%	10,5%	84,2%	0,0%	15,8%	10,5%	0,0%
Studi transmediterranei: migrazione, cooperazione e sviluppo	0,0%	20,0%	0,0%	0,0%	0,0%	80,0%	0,0%	20,0%	40,0%	0,0%
Language and Management to China	0,0%	0,0%	0,0%	5,0%	10,0%	90,0%	0,0%	5,0%	5,0%	0,0%
Totale ATENEO(*)	3,1%	10,9%	4,0%	7,8%	19,4%	79,3%	2,1%	12,0%	9,8%	2,5%

Grafico 2- Riepilogo fonti informative sul corso di laurea magistrale e sull'Ateneo
 (% "Sì" + "In parte"). Totale Campione: 707 studenti e studentesse



SEZIONE E – ISCRIZIONE A CA' FOSCARI

Quesito: Quali sono i motivi della tua scelta di iscriverti all'Ateneo di Ca' Foscari?

("Sì" / "No" / "In parte" per ciascuna voce)

(*) I corsi di laurea magistrale in "Biotecnologie per l'ambiente e lo sviluppo sostenibile", in "Science and Technology of Bio and Nanomaterials", in "Engineering Physics" e "Conservation Science and Technology for Cultural Heritage" hanno avuto meno di cinque rispondenti al questionario, per questo motivo i dati per questi quattro corsi nella relazione non vengono forniti nel dettaglio ma sono compresi nelle righe dei totali di Ateneo

Corso di laurea magistrale	Sì		No		In parte		Non risponde	
	Ass.	%	Ass.	%	Ass.	%	Ass.	%
Scienze ambientali	2	16,7%	6	50,0%	2	16,7%	2	16,7%
Chimica e tecnologie sostenibili	1	20,0%	1	20,0%	3	60,0%	0	0,0%
Computer Science and Information Technology	3	17,6%	4	23,5%	7	41,2%	3	17,6%
Governance delle organizzazioni pubbliche	4	44,4%	0	0,0%	2	22,2%	3	33,3%
Global Development and Entrepreneurship	10	47,6%	3	14,3%	4	19,0%	4	19,0%
Data Analytics for Business and Society	5	41,7%	3	25,0%	4	33,3%	0	0,0%
Economics, Finance and Sustainability	14	50,0%	4	14,3%	8	28,6%	2	7,1%
Global Accounting and Finance	7	50,0%	4	28,6%	1	7,1%	2	14,3%
Innovation and Marketing	10	52,6%	1	5,3%	7	36,8%	1	5,3%
International Management	7	43,8%	1	6,3%	5	31,3%	3	18,8%
Economia e finanza	14	50,0%	3	10,7%	9	32,1%	2	7,1%
Economia e gestione delle arti e delle attività culturali	12	25,5%	10	21,3%	19	40,4%	6	12,8%
Amministrazione, finanza e controllo	13	48,1%	0	0,0%	11	40,7%	3	11,1%
Management e sostenibilità	14	73,7%	1	5,3%	3	15,8%	1	5,3%
Marketing e comunicazione	13	65,0%	0	0,0%	6	30,0%	1	5,0%
Sviluppo interculturale dei sistemi turistici	8	44,4%	1	5,6%	8	44,4%	1	5,6%
Antropologia culturale, etnologia, etnolinguistica	2	18,2%	2	18,2%	4	36,4%	3	27,3%
Digital and Public Humanities	4	30,8%	2	15,4%	4	30,8%	3	23,1%
Scienze dell'antichità: letterature, storia e archeologia	5	50,0%	2	20,0%	2	20,0%	1	10,0%
Scienze archivistiche e biblioteconomiche	2	25,0%	1	12,5%	4	50,0%	1	12,5%
Filologia, linguistica e letteratura italiana	7	38,9%	4	22,2%	7	38,9%	0	0,0%
Scienze filosofiche	3	18,8%	1	6,3%	6	37,5%	6	37,5%
Storia dal medioevo all'età contemporanea	8	36,4%	3	13,6%	9	40,9%	2	9,1%
Lavoro, cittadinanza sociale, interculturalità	1	16,7%	2	33,3%	2	33,3%	1	16,7%
Storia delle arti e conservazione dei beni artistici	12	33,3%	7	19,4%	12	33,3%	5	13,9%
Environmental Humanities	2	22,2%	1	11,1%	4	44,4%	2	22,2%
Lingue e civiltà dell'Asia e dell'Africa mediterranea	13	36,1%	4	11,1%	16	44,4%	3	8,3%
Lingue e letterature europee, americane e postcoloniali	12	37,5%	6	18,8%	9	28,1%	5	15,6%
Lingue, economie e istituzioni dell'Asia e dell'Africa mediterranea	27	57,4%	1	2,1%	14	29,8%	5	10,6%
Scienze del linguaggio	13	38,2%	4	11,8%	14	41,2%	3	8,8%
Relazioni internazionali comparate	18	42,9%	6	14,3%	16	38,1%	2	4,8%
Traduzione e interpretazione	6	31,6%	4	21,1%	7	36,8%	2	10,5%
Studi transmediterranei: migrazione, cooperazione e sviluppo	1	20,0%	0	0,0%	2	40,0%	2	40,0%
Language and Management to China	8	40,0%	5	25,0%	7	35,0%	0	0,0%
Totale ATENEIO(*)	285	40,3%	100	14,1%	242	34,2%	80	11,3%

Tabella 51 - Presenza di docenti qualificati								
Corso di laurea magistrale	Sì		No		In parte		Non risponde	
	Ass.	%	Ass.	%	Ass.	%	Ass.	%
Scienze ambientali	4	33,3%	4	33,3%	2	16,7%	2	16,7%
Chimica e tecnologie sostenibili	3	60,0%	1	20,0%	1	20,0%	0	0,0%
Computer Science and Information Technology	7	41,2%	2	11,8%	4	23,5%	4	23,5%
Governance delle organizzazioni pubbliche	6	66,7%	0	0,0%	0	0,0%	3	33,3%
Global Development and Entrepreneurship	7	33,3%	5	23,8%	5	23,8%	4	19,0%
Data Analytics for Business and Society	5	41,7%	2	16,7%	4	33,3%	1	8,3%
Economics, Finance and Sustainability	11	39,3%	10	35,7%	6	21,4%	1	3,6%
Global Accounting and Finance	5	35,7%	5	35,7%	2	14,3%	2	14,3%
Innovation and Marketing	5	26,3%	5	26,3%	8	42,1%	1	5,3%
International Management	4	25,0%	5	31,3%	4	25,0%	3	18,8%
Economia e finanza	10	35,7%	6	21,4%	9	32,1%	3	10,7%
Economia e gestione delle arti e delle attività culturali	12	25,5%	10	21,3%	16	34,0%	9	19,1%
Amministrazione, finanza e controllo	11	40,7%	4	14,8%	8	29,6%	4	14,8%
Management e sostenibilità	7	36,8%	4	21,1%	6	31,6%	2	10,5%
Marketing e comunicazione	7	35,0%	5	25,0%	7	35,0%	1	5,0%
Sviluppo interculturale dei sistemi turistici	6	33,3%	4	22,2%	7	38,9%	1	5,6%
Antropologia culturale, etnologia, etnolinguistica	3	27,3%	1	9,1%	4	36,4%	3	27,3%
Digital and Public Humanities	3	23,1%	4	30,8%	4	30,8%	2	15,4%
Scienze dell'antichità: letterature, storia e archeologia	10	100%	0	0,0%	0	0,0%	0	0,0%
Scienze archivistiche e biblioteconomiche	2	25,0%	1	12,5%	3	37,5%	2	25,0%
Filologia, linguistica e letteratura italiana	11	61,1%	3	16,7%	3	16,7%	1	5,6%
Scienze filosofiche	5	31,3%	3	18,8%	3	18,8%	5	31,3%
Storia dal medioevo all'età contemporanea	9	40,9%	3	13,6%	7	31,8%	3	13,6%
Lavoro, cittadinanza sociale, interculturalità	1	16,7%	0	0,0%	4	66,7%	1	16,7%
Storia delle arti e conservazione dei beni artistici	9	25,0%	8	22,2%	11	30,6%	8	22,2%
Environmental Humanities	4	44,4%	2	22,2%	0	0,0%	3	33,3%
Lingue e civiltà dell'Asia e dell'Africa mediterranea	20	55,6%	3	8,3%	9	25,0%	4	11,1%
Lingue e letterature europee, americane e postcoloniali	18	56,3%	5	15,6%	3	9,4%	6	18,8%
Lingue, economie e istituzioni dell'Asia e dell'Africa mediterranea	29	61,7%	3	6,4%	8	17,0%	7	14,9%
Scienze del linguaggio	13	38,2%	5	14,7%	12	35,3%	4	11,8%
Relazioni internazionali comparate	20	47,6%	5	11,9%	15	35,7%	2	4,8%
Traduzione e interpretazione	7	36,8%	4	21,1%	6	31,6%	2	10,5%
Studi transmediterranei: migrazione, cooperazione e sviluppo	0	0,0%	1	20,0%	2	40,0%	2	40,0%
Language and Management to China	7	35,0%	5	25,0%	6	30,0%	2	10,0%
Totale ATENEQ(*)	285	40,3%	130	18,4%	193	27,3%	99	14,0%

Tabella 52 - Presenza di compagni e compagne università/amici e amiche								
Corso di laurea magistrale	Sì		No		In parte		Non risponde	
	Ass.	%	Ass.	%	Ass.	%	Ass.	%
Scienze ambientali	1	8,3%	7	58,3%	2	16,7%	2	16,7%
Chimica e tecnologie sostenibili	1	20,0%	2	40,0%	1	20,0%	1	20,0%
Computer Science and Information Technology	2	11,8%	9	52,9%	3	17,6%	3	17,6%
Governance delle organizzazioni pubbliche	1	11,1%	4	44,4%	1	11,1%	3	33,3%
Global Development and Entrepreneurship	3	14,3%	12	57,1%	2	9,5%	4	19,0%
Data Analytics for Business and Society	2	16,7%	7	58,3%	1	8,3%	2	16,7%
Economics, Finance and Sustainability	1	3,6%	21	75,0%	0	0,0%	6	21,4%
Global Accounting and Finance	1	7,1%	10	71,4%	1	7,1%	2	14,3%
Innovation and Marketing	3	15,8%	11	57,9%	3	15,8%	2	10,5%
International Management	2	12,5%	10	62,5%	1	6,3%	3	18,8%
Economia e finanza	4	14,3%	16	57,1%	5	17,9%	3	10,7%
Economia e gestione delle arti e delle attività culturali	5	10,6%	29	61,7%	4	8,5%	9	19,1%
Amministrazione, finanza e controllo	0	0,0%	18	66,7%	4	14,8%	5	18,5%
Management e sostenibilità	2	10,5%	10	52,6%	6	31,6%	1	5,3%
Marketing e comunicazione	2	10,0%	16	80,0%	1	5,0%	1	5,0%
Sviluppo interculturale dei sistemi turistici	2	11,1%	13	72,2%	2	11,1%	1	5,6%
Antropologia culturale, etnologia, etnolinguistica	0	0,0%	6	54,5%	2	18,2%	3	27,3%
Digital and Public Humanities	2	15,4%	7	53,8%	1	7,7%	3	23,1%
Scienze dell'antichità: letterature, storia e archeologia	2	20,0%	4	40,0%	0	0,0%	4	40,0%
Scienze archivistiche e biblioteconomiche	0	0,0%	5	62,5%	1	12,5%	2	25,0%
Filologia, linguistica e letteratura italiana	3	16,7%	14	77,8%	0	0,0%	1	5,6%
Scienze filosofiche	1	6,3%	6	37,5%	3	18,8%	6	37,5%
Storia dal medioevo all'età contemporanea	5	22,7%	12	54,5%	1	4,5%	4	18,2%
Lavoro, cittadinanza sociale, interculturalità	0	0,0%	5	83,3%	0	0,0%	1	16,7%
Storia delle arti e conservazione dei beni artistici	2	5,6%	21	58,3%	5	13,9%	8	22,2%
Environmental Humanities	0	0,0%	5	55,6%	1	11,1%	3	33,3%
Lingue e civiltà dell'Asia e dell'Africa mediterranea	5	13,9%	22	61,1%	4	11,1%	5	13,9%
Lingue e letterature europee, americane e postcoloniali	1	3,1%	24	75,0%	1	3,1%	6	18,8%
Lingue, economie e istituzioni dell'Asia e dell'Africa mediterranea	1	2,1%	29	61,7%	8	17,0%	9	19,1%
Scienze del linguaggio	2	5,9%	21	61,8%	5	14,7%	6	17,6%
Relazioni internazionali comparate	4	9,5%	33	78,6%	2	4,8%	3	7,1%
Traduzione e interpretazione	1	5,3%	13	68,4%	3	15,8%	2	10,5%
Studi transmediterranei: migrazione, cooperazione e sviluppo	0	0,0%	3	60,0%	0	0,0%	2	40,0%
Language and Management to China	1	5,0%	14	70,0%	2	10,0%	3	15,0%
Totale ATENEIO(*)	63	8,9%	445	62,9%	79	11,2%	120	17,0%

Tabella 53 - Possibilità di integrare lo studio con il lavoro

Corso di laurea magistrale	Sì		No		In parte		Non risponde	
	Ass.	%	Ass.	%	Ass.	%	Ass.	%
Scienze ambientali	1	8,3%	8	66,7%	1	8,3%	2	16,7%
Chimica e tecnologie sostenibili	0	0,0%	2	40,0%	2	40,0%	1	20,0%
Computer Science and Information Technology	5	29,4%	8	47,1%	1	5,9%	3	17,6%
Governance delle organizzazioni pubbliche	2	22,2%	3	33,3%	1	11,1%	3	33,3%
Global Development and Entrepreneurship	5	23,8%	8	38,1%	4	19,0%	4	19,0%
Data Analytics for Business and Society	2	16,7%	5	41,7%	3	25,0%	2	16,7%
Economics, Finance and Sustainability	6	21,4%	15	53,6%	2	7,1%	5	17,9%
Global Accounting and Finance	4	28,6%	6	42,9%	2	14,3%	2	14,3%
Innovation and Marketing	3	15,8%	8	42,1%	6	31,6%	2	10,5%
International Management	4	25,0%	6	37,5%	2	12,5%	4	25,0%
Economia e finanza	7	25,0%	14	50,0%	3	10,7%	4	14,3%
Economia e gestione delle arti e delle attività culturali	8	17,0%	21	44,7%	10	21,3%	8	17,0%
Amministrazione, finanza e controllo	7	25,9%	11	40,7%	3	11,1%	6	22,2%
Management e sostenibilità	7	36,8%	8	42,1%	3	15,8%	1	5,3%
Marketing e comunicazione	3	15,0%	14	70,0%	2	10,0%	1	5,0%
Sviluppo interculturale dei sistemi turistici	7	38,9%	7	38,9%	3	16,7%	1	5,6%
Antropologia culturale, etnologia, etnolinguistica	4	36,4%	5	45,5%	1	9,1%	1	9,1%
Digital and Public Humanities	3	23,1%	6	46,2%	1	7,7%	3	23,1%
Scienze dell'antichità: letterature, storia e archeologia	0	0,0%	6	60,0%	0	0,0%	4	40,0%
Scienze archivistiche e biblioteconomiche	3	37,5%	1	12,5%	2	25,0%	2	25,0%
Filologia, linguistica e letteratura italiana	2	11,1%	11	61,1%	3	16,7%	2	11,1%
Scienze filosofiche	2	12,5%	5	31,3%	3	18,8%	6	37,5%
Storia dal medioevo all'età contemporanea	4	18,2%	12	54,5%	2	9,1%	4	18,2%
Lavoro, cittadinanza sociale, interculturalità	1	16,7%	2	33,3%	2	33,3%	1	16,7%
Storia delle arti e conservazione dei beni artistici	8	22,2%	19	52,8%	2	5,6%	7	19,4%
Environmental Humanities	1	11,1%	5	55,6%	0	0,0%	3	33,3%
Lingue e civiltà dell'Asia e dell'Africa mediterranea	5	13,9%	20	55,6%	6	16,7%	5	13,9%
Lingue e letterature europee, americane e postcoloniali	6	18,8%	15	46,9%	5	15,6%	6	18,8%
Lingue, economie e istituzioni dell'Asia e dell'Africa mediterranea	12	25,5%	22	46,8%	4	8,5%	9	19,1%
Scienze del linguaggio	11	32,4%	16	47,1%	4	11,8%	3	8,8%
Relazioni internazionali comparate	3	7,1%	25	59,5%	9	21,4%	5	11,9%
Traduzione e interpretazione	6	31,6%	9	47,4%	3	15,8%	1	5,3%
Studi transmediterranei: migrazione, cooperazione e sviluppo	0	0,0%	2	40,0%	1	20,0%	2	40,0%
Language and Management to China	3	15,0%	13	65,0%	0	0,0%	4	20,0%
Totale ATENEQ(*)	146	20,7%	344	48,7%	99	14,0%	118	16,7%

Tabella 54 - Il corso scelto esiste solo a Ca' Foscari								
Corso di laurea magistrale	Sì		No		In parte		Non risponde	
	Ass.	%	Ass.	%	Ass.	%	Ass.	%
Scienze ambientali	2	16,7%	3	25,0%	5	41,7%	2	16,7%
Chimica e tecnologie sostenibili	1	20,0%	1	20,0%	2	40,0%	1	20,0%
Computer Science and Information Technology	0	0,0%	10	58,8%	4	23,5%	3	17,6%
Governance delle organizzazioni pubbliche	3	33,3%	3	33,3%	0	0,0%	3	33,3%
Global Development and Entrepreneurship	9	42,9%	2	9,5%	7	33,3%	3	14,3%
Data Analytics for Business and Society	3	25,0%	4	33,3%	3	25,0%	2	16,7%
Economics, Finance and Sustainability	6	21,4%	10	35,7%	7	25,0%	5	17,9%
Global Accounting and Finance	4	28,6%	1	7,1%	7	50,0%	2	14,3%
Innovation and Marketing	6	31,6%	7	36,8%	5	26,3%	1	5,3%
International Management	3	18,8%	7	43,8%	2	12,5%	4	25,0%
Economia e finanza	1	3,6%	20	71,4%	3	10,7%	4	14,3%
Economia e gestione delle arti e delle attività culturali	16	34,0%	6	12,8%	19	40,4%	6	12,8%
Amministrazione, finanza e controllo	0	0,0%	18	66,7%	3	11,1%	6	22,2%
Management e sostenibilità	2	10,5%	11	57,9%	5	26,3%	1	5,3%
Marketing e comunicazione	2	10,0%	7	35,0%	10	50,0%	1	5,0%
Sviluppo interculturale dei sistemi turistici	4	22,2%	7	38,9%	5	27,8%	2	11,1%
Antropologia culturale, etnologia, etnolinguistica	1	9,1%	3	27,3%	4	36,4%	3	27,3%
Digital and Public Humanities	3	23,1%	2	15,4%	7	53,8%	1	7,7%
Scienze dell'antichità: letterature, storia e archeologia	2	20,0%	2	20,0%	2	20,0%	4	40,0%
Scienze archivistiche e biblioteconomiche	3	37,5%	2	25,0%	1	12,5%	2	25,0%
Filologia, linguistica e letteratura italiana	3	16,7%	11	61,1%	1	5,6%	3	16,7%
Scienze filosofiche	1	6,3%	9	56,3%	0	0,0%	6	37,5%
Storia dal medioevo all'età contemporanea	1	4,5%	13	59,1%	4	18,2%	4	18,2%
Lavoro, cittadinanza sociale, interculturalità	2	33,3%	3	50,0%	0	0,0%	1	16,7%
Storia delle arti e conservazione dei beni artistici	2	5,6%	16	44,4%	8	22,2%	10	27,8%
Environmental Humanities	6	66,7%	0	0,0%	2	22,2%	1	11,1%
Lingue e civiltà dell'Asia e dell'Africa mediterranea	9	25,0%	9	25,0%	15	41,7%	3	8,3%
Lingue e letterature europee, americane e postcoloniali	6	18,8%	12	37,5%	9	28,1%	5	15,6%
Lingue, economie e istituzioni dell'Asia e dell'Africa mediterranea	22	46,8%	9	19,1%	9	19,1%	7	14,9%
Scienze del linguaggio	9	26,5%	12	35,3%	9	26,5%	4	11,8%
Relazioni internazionali comparate	4	9,5%	27	64,3%	8	19,0%	3	7,1%
Traduzione e interpretazione	7	36,8%	5	26,3%	5	26,3%	2	10,5%
Studi transmediterranei: migrazione, cooperazione e sviluppo	4	80,0%	0	0,0%	1	20,0%	0	0,0%
Language and Management to China	19	95,0%	0	0,0%	0	0,0%	1	5,0%
Totale ATENEO(*)	171	24,2%	254	35,9%	176	24,9%	106	15,0%

Tabella 55 - Il corso scelto è migliore a Ca' Foscari che in altri Atenei

Corso di laurea magistrale	Sì		No		In parte		Non risponde	
	Ass.	%	Ass.	%	Ass.	%	Ass.	%
Scienze ambientali	1	8,3%	6	50,0%	3	25,0%	2	16,7%
Chimica e tecnologie sostenibili	1	20,0%	2	40,0%	1	20,0%	1	20,0%
Computer Science and Information Technology	2	11,8%	6	35,3%	5	29,4%	4	23,5%
Governance delle organizzazioni pubbliche	2	22,2%	3	33,3%	0	0,0%	4	44,4%
Global Development and Entrepreneurship	7	33,3%	5	23,8%	5	23,8%	4	19,0%
Data Analytics for Business and Society	5	41,7%	3	25,0%	3	25,0%	1	8,3%
Economics, Finance and Sustainability	10	35,7%	9	32,1%	6	21,4%	3	10,7%
Global Accounting and Finance	6	42,9%	1	7,1%	6	42,9%	1	7,1%
Innovation and Marketing	8	42,1%	5	26,3%	5	26,3%	1	5,3%
International Management	6	37,5%	2	12,5%	4	25,0%	4	25,0%
Economia e finanza	8	28,6%	8	28,6%	8	28,6%	4	14,3%
Economia e gestione delle arti e delle attività culturali	15	31,9%	11	23,4%	13	27,7%	8	17,0%
Amministrazione, finanza e controllo	11	40,7%	4	14,8%	6	22,2%	6	22,2%
Management e sostenibilità	7	36,8%	5	26,3%	6	31,6%	1	5,3%
Marketing e comunicazione	12	60,0%	1	5,0%	6	30,0%	1	5,0%
Sviluppo interculturale dei sistemi turistici	6	33,3%	7	38,9%	4	22,2%	1	5,6%
Antropologia culturale, etnologia, etnolinguistica	2	18,2%	6	54,5%	0	0,0%	3	27,3%
Digital and Public Humanities	4	30,8%	4	30,8%	2	15,4%	3	23,1%
Scienze dell'antichità: letterature, storia e archeologia	6	60,0%	1	10,0%	2	20,0%	1	10,0%
Scienze archivistiche e biblioteconomiche	2	25,0%	3	37,5%	1	12,5%	2	25,0%
Filologia, linguistica e letteratura italiana	9	50,0%	3	16,7%	5	27,8%	1	5,6%
Scienze filosofiche	4	25,0%	4	25,0%	3	18,8%	5	31,3%
Storia dal medioevo all'età contemporanea	6	27,3%	2	9,1%	7	31,8%	7	31,8%
Lavoro, cittadinanza sociale, interculturalità	2	33,3%	2	33,3%	1	16,7%	1	16,7%
Storia delle arti e conservazione dei beni artistici	9	25,0%	10	27,8%	9	25,0%	8	22,2%
Environmental Humanities	0	0,0%	5	55,6%	1	11,1%	3	33,3%
Lingue e civiltà dell'Asia e dell'Africa mediterranea	15	41,7%	4	11,1%	12	33,3%	5	13,9%
Lingue e letterature europee, americane e postcoloniali	12	37,5%	6	18,8%	10	31,3%	4	12,5%
Lingue, economie e istituzioni dell'Asia e dell'Africa mediterranea	26	55,3%	6	12,8%	6	12,8%	9	19,1%
Scienze del linguaggio	16	47,1%	6	17,6%	5	14,7%	7	20,6%
Relazioni internazionali comparate	11	26,2%	11	26,2%	16	38,1%	4	9,5%
Traduzione e interpretazione	5	26,3%	7	36,8%	5	26,3%	2	10,5%
Studi transmediterranei: migrazione, cooperazione e sviluppo	1	20,0%	1	20,0%	1	20,0%	2	40,0%
Language and Management to China	8	40,0%	2	10,0%	3	15,0%	7	35,0%
Totale ATENEO(*)	249	35,2%	167	23,6%	171	24,2%	120	17,0%

Tabella 56 - Per la quantità/qualità dei servizi offerti (borse di studio, alloggi studenteschi...)								
Corso di laurea magistrale	Sì		No		In parte		Non risponde	
	Ass.	%	Ass.	%	Ass.	%	Ass.	%
Scienze ambientali	0	0,0%	8	66,7%	2	16,7%	2	16,7%
Chimica e tecnologie sostenibili	1	20,0%	2	40,0%	1	20,0%	1	20,0%
Computer Science and Information Technology	2	11,8%	8	47,1%	3	17,6%	4	23,5%
Governance delle organizzazioni pubbliche	3	33,3%	2	22,2%	1	11,1%	3	33,3%
Global Development and Entrepreneurship	4	19,0%	10	47,6%	4	19,0%	3	14,3%
Data Analytics for Business and Society	3	25,0%	4	33,3%	3	25,0%	2	16,7%
Economics, Finance and Sustainability	5	17,9%	14	50,0%	4	14,3%	5	17,9%
Global Accounting and Finance	3	21,4%	7	50,0%	2	14,3%	2	14,3%
Innovation and Marketing	5	26,3%	10	52,6%	2	10,5%	2	10,5%
International Management	7	43,8%	3	18,8%	2	12,5%	4	25,0%
Economia e finanza	8	28,6%	16	57,1%	0	0,0%	4	14,3%
Economia e gestione delle arti e delle attività culturali	8	17,0%	23	48,9%	7	14,9%	9	19,1%
Amministrazione, finanza e controllo	2	7,4%	13	48,1%	4	14,8%	8	29,6%
Management e sostenibilità	2	10,5%	11	57,9%	5	26,3%	1	5,3%
Marketing e comunicazione	4	20,0%	11	55,0%	4	20,0%	1	5,0%
Sviluppo interculturale dei sistemi turistici	3	16,7%	7	38,9%	5	27,8%	3	16,7%
Antropologia culturale, etnologia, etnolinguistica	0	0,0%	6	54,5%	2	18,2%	3	27,3%
Digital and Public Humanities	3	23,1%	5	38,5%	2	15,4%	3	23,1%
Scienze dell'antichità: letterature, storia e archeologia	0	0,0%	5	50,0%	1	10,0%	4	40,0%
Scienze archivistiche e biblioteconomiche	0	0,0%	6	75,0%	0	0,0%	2	25,0%
Filologia, linguistica e letteratura italiana	3	16,7%	11	61,1%	1	5,6%	3	16,7%
Scienze filosofiche	0	0,0%	6	37,5%	4	25,0%	6	37,5%
Storia dal medioevo all'età contemporanea	2	9,1%	9	40,9%	4	18,2%	7	31,8%
Lavoro, cittadinanza sociale, interculturalità	0	0,0%	5	83,3%	0	0,0%	1	16,7%
Storia delle arti e conservazione dei beni artistici	2	5,6%	20	55,6%	5	13,9%	9	25,0%
Environmental Humanities	0	0,0%	4	44,4%	3	33,3%	2	22,2%
Lingue e civiltà dell'Asia e dell'Africa mediterranea	7	19,4%	18	50,0%	7	19,4%	4	11,1%
Lingue e letterature europee, americane e postcoloniali	6	18,8%	15	46,9%	4	12,5%	7	21,9%
Lingue, economie e istituzioni dell'Asia e dell'Africa mediterranea	4	8,5%	24	51,1%	11	23,4%	8	17,0%
Scienze del linguaggio	6	17,6%	16	47,1%	7	20,6%	5	14,7%
Relazioni internazionali comparate	6	14,3%	26	61,9%	6	14,3%	4	9,5%
Traduzione e interpretazione	3	15,8%	9	47,4%	5	26,3%	2	10,5%
Studi transmediterranei: migrazione, cooperazione e sviluppo	0	0,0%	2	40,0%	0	0,0%	3	60,0%
Language and Management to China	1	5,0%	13	65,0%	2	10,0%	4	20,0%
Totale ATENEO(*)	104	14,7%	354	50,1%	117	16,5%	132	18,7%

Tabella 57 - Università non affollata

Corso di laurea magistrale	Sì		No		In parte		Non risponde	
	Ass.	%	Ass.	%	Ass.	%	Ass.	%
Scienze ambientali	1	8,3%	5	41,7%	4	33,3%	2	16,7%
Chimica e tecnologie sostenibili	3	60,0%	1	20,0%	0	0,0%	1	20,0%
Computer Science and Information Technology	3	17,6%	8	47,1%	2	11,8%	4	23,5%
Governance delle organizzazioni pubbliche	1	11,1%	5	55,6%	0	0,0%	3	33,3%
Global Development and Entrepreneurship	5	23,8%	9	42,9%	3	14,3%	4	19,0%
Data Analytics for Business and Society	2	16,7%	5	41,7%	3	25,0%	2	16,7%
Economics, Finance and Sustainability	7	25,0%	13	46,4%	4	14,3%	4	14,3%
Global Accounting and Finance	2	14,3%	7	50,0%	2	14,3%	3	21,4%
Innovation and Marketing	2	10,5%	11	57,9%	4	21,1%	2	10,5%
International Management	2	12,5%	7	43,8%	3	18,8%	4	25,0%
Economia e finanza	4	14,3%	17	60,7%	3	10,7%	4	14,3%
Economia e gestione delle arti e delle attività culturali	2	4,3%	31	66,0%	5	10,6%	9	19,1%
Amministrazione, finanza e controllo	0	0,0%	15	55,6%	4	14,8%	8	29,6%
Management e sostenibilità	4	21,1%	11	57,9%	2	10,5%	2	10,5%
Marketing e comunicazione	1	5,0%	17	85,0%	1	5,0%	1	5,0%
Sviluppo interculturale dei sistemi turistici	2	11,1%	11	61,1%	2	11,1%	3	16,7%
Antropologia culturale, etnologia, etnolinguistica	0	0,0%	6	54,5%	1	9,1%	4	36,4%
Digital and Public Humanities	4	30,8%	5	38,5%	2	15,4%	2	15,4%
Scienze dell'antichità: letterature, storia e archeologia	3	30,0%	3	30,0%	1	10,0%	3	30,0%
Scienze archivistiche e biblioteconomiche	0	0,0%	6	75,0%	0	0,0%	2	25,0%
Filologia, linguistica e letteratura italiana	3	16,7%	8	44,4%	4	22,2%	3	16,7%
Scienze filosofiche	1	6,3%	6	37,5%	4	25,0%	5	31,3%
Storia dal medioevo all'età contemporanea	2	9,1%	9	40,9%	4	18,2%	7	31,8%
Lavoro, cittadinanza sociale, interculturalità	1	16,7%	4	66,7%	0	0,0%	1	16,7%
Storia delle arti e conservazione dei beni artistici	3	8,3%	20	55,6%	4	11,1%	9	25,0%
Environmental Humanities	0	0,0%	5	55,6%	1	11,1%	3	33,3%
Lingue e civiltà dell'Asia e dell'Africa mediterranea	6	16,7%	20	55,6%	5	13,9%	5	13,9%
Lingue e letterature europee, americane e postcoloniali	5	15,6%	17	53,1%	3	9,4%	7	21,9%
Lingue, economie e istituzioni dell'Asia e dell'Africa mediterranea	3	6,4%	29	61,7%	5	10,6%	10	21,3%
Scienze del linguaggio	4	11,8%	22	64,7%	3	8,8%	5	14,7%
Relazioni internazionali comparate	7	16,7%	23	54,8%	8	19,0%	4	9,5%
Traduzione e interpretazione	2	10,5%	10	52,6%	4	21,1%	3	15,8%
Studi transmediterranei: migrazione, cooperazione e sviluppo	0	0,0%	2	40,0%	0	0,0%	3	60,0%
Language and Management to China	0	0,0%	13	65,0%	2	10,0%	5	25,0%
Totale ATENEO(*)	88	12,4%	385	54,5%	95	13,4%	139	19,7%

Tabella 58 - Posizione di Ca' Foscari nelle classifiche dei giornali								
Corso di laurea magistrale	Sì		No		In parte		Non risponde	
	Ass.	%	Ass.	%	Ass.	%	Ass.	%
Scienze ambientali	0	0,0%	9	75,0%	1	8,3%	2	16,7%
Chimica e tecnologie sostenibili	0	0,0%	3	60,0%	1	20,0%	1	20,0%
Computer Science and Information Technology	0	0,0%	12	70,6%	0	0,0%	5	29,4%
Governance delle organizzazioni pubbliche	1	11,1%	3	33,3%	2	22,2%	3	33,3%
Global Development and Entrepreneurship	4	19,0%	11	52,4%	2	9,5%	4	19,0%
Data Analytics for Business and Society	2	16,7%	5	41,7%	3	25,0%	2	16,7%
Economics, Finance and Sustainability	5	17,9%	12	42,9%	6	21,4%	5	17,9%
Global Accounting and Finance	1	7,1%	9	64,3%	1	7,1%	3	21,4%
Innovation and Marketing	4	21,1%	12	63,2%	1	5,3%	2	10,5%
International Management	4	25,0%	4	25,0%	5	31,3%	3	18,8%
Economia e finanza	7	25,0%	15	53,6%	2	7,1%	4	14,3%
Economia e gestione delle arti e delle attività culturali	6	12,8%	27	57,4%	4	8,5%	10	21,3%
Amministrazione, finanza e controllo	3	11,1%	12	44,4%	4	14,8%	8	29,6%
Management e sostenibilità	3	15,8%	10	52,6%	4	21,1%	2	10,5%
Marketing e comunicazione	3	15,0%	13	65,0%	3	15,0%	1	5,0%
Sviluppo interculturale dei sistemi turistici	4	22,2%	8	44,4%	4	22,2%	2	11,1%
Antropologia culturale, etnologia, etnolinguistica	1	9,1%	7	63,6%	0	0,0%	3	27,3%
Digital and Public Humanities	1	7,7%	7	53,8%	2	15,4%	3	23,1%
Scienze dell'antichità: letterature, storia e archeologia	3	30,0%	3	30,0%	0	0,0%	4	40,0%
Scienze archivistiche e biblioteconomiche	0	0,0%	4	50,0%	2	25,0%	2	25,0%
Filologia, linguistica e letteratura italiana	5	27,8%	9	50,0%	3	16,7%	1	5,6%
Scienze filosofiche	1	6,3%	9	56,3%	0	0,0%	6	37,5%
Storia dal medioevo all'età contemporanea	1	4,5%	11	50,0%	3	13,6%	7	31,8%
Lavoro, cittadinanza sociale, interculturalità	0	0,0%	5	83,3%	0	0,0%	1	16,7%
Storia delle arti e conservazione dei beni artistici	4	11,1%	19	52,8%	4	11,1%	9	25,0%
Environmental Humanities	0	0,0%	6	66,7%	0	0,0%	3	33,3%
Lingue e civiltà dell'Asia e dell'Africa mediterranea	3	8,3%	25	69,4%	3	8,3%	5	13,9%
Lingue e letterature europee, americane e postcoloniali	2	6,3%	15	46,9%	8	25,0%	7	21,9%
Lingue, economie e istituzioni dell'Asia e dell'Africa mediterranea	12	25,5%	22	46,8%	5	10,6%	8	17,0%
Scienze del linguaggio	5	14,7%	21	61,8%	2	5,9%	6	17,6%
Relazioni internazionali comparate	4	9,5%	30	71,4%	4	9,5%	4	9,5%
Traduzione e interpretazione	5	26,3%	9	47,4%	3	15,8%	2	10,5%
Studi transmediterranei: migrazione, cooperazione e sviluppo	0	0,0%	2	40,0%	0	0,0%	3	60,0%
Language and Management to China	3	15,0%	12	60,0%	0	0,0%	5	25,0%
Totale ATENEO(*)	98	13,9%	388	54,9%	83	11,7%	138	19,5%

Tabella 59 - Vivibilità della città

Corso di laurea magistrale	Sì		No		In parte		Non risponde	
	Ass.	%	Ass.	%	Ass.	%	Ass.	%
Scienze ambientali	2	16,7%	6	50,0%	2	16,7%	2	16,7%
Chimica e tecnologie sostenibili	0	0,0%	1	20,0%	3	60,0%	1	20,0%
Computer Science and Information Technology	4	23,5%	6	35,3%	3	17,6%	4	23,5%
Governance delle organizzazioni pubbliche	1	11,1%	4	44,4%	1	11,1%	3	33,3%
Global Development and Entrepreneurship	8	38,1%	9	42,9%	1	4,8%	3	14,3%
Data Analytics for Business and Society	3	25,0%	5	41,7%	3	25,0%	1	8,3%
Economics, Finance and Sustainability	2	7,1%	16	57,1%	5	17,9%	5	17,9%
Global Accounting and Finance	3	21,4%	6	42,9%	2	14,3%	3	21,4%
Innovation and Marketing	4	21,1%	9	47,4%	4	21,1%	2	10,5%
International Management	4	25,0%	6	37,5%	2	12,5%	4	25,0%
Economia e finanza	5	17,9%	16	57,1%	3	10,7%	4	14,3%
Economia e gestione delle arti e delle attività culturali	9	19,1%	20	42,6%	10	21,3%	8	17,0%
Amministrazione, finanza e controllo	2	7,4%	13	48,1%	4	14,8%	8	29,6%
Management e sostenibilità	3	15,8%	10	52,6%	3	15,8%	3	15,8%
Marketing e comunicazione	2	10,0%	14	70,0%	3	15,0%	1	5,0%
Sviluppo interculturale dei sistemi turistici	7	38,9%	8	44,4%	1	5,6%	2	11,1%
Antropologia culturale, etnologia, etnolinguistica	2	18,2%	4	36,4%	2	18,2%	3	27,3%
Digital and Public Humanities	5	38,5%	3	23,1%	2	15,4%	3	23,1%
Scienze dell'antichità: letterature, storia e archeologia	3	30,0%	2	20,0%	1	10,0%	4	40,0%
Scienze archivistiche e biblioteconomiche	2	25,0%	4	50,0%	0	0,0%	2	25,0%
Filologia, linguistica e letteratura italiana	5	27,8%	10	55,6%	1	5,6%	2	11,1%
Scienze filosofiche	4	25,0%	6	37,5%	0	0,0%	6	37,5%
Storia dal medioevo all'età contemporanea	3	13,6%	9	40,9%	5	22,7%	5	22,7%
Lavoro, cittadinanza sociale, interculturalità	0	0,0%	5	83,3%	0	0,0%	1	16,7%
Storia delle arti e conservazione dei beni artistici	7	19,4%	16	44,4%	5	13,9%	8	22,2%
Environmental Humanities	0	0,0%	7	77,8%	0	0,0%	2	22,2%
Lingue e civiltà dell'Asia e dell'Africa mediterranea	6	16,7%	20	55,6%	7	19,4%	3	8,3%
Lingue e letterature europee, americane e postcoloniali	7	21,9%	14	43,8%	5	15,6%	6	18,8%
Lingue, economie e istituzioni dell'Asia e dell'Africa mediterranea	3	6,4%	30	63,8%	4	8,5%	10	21,3%
Scienze del linguaggio	6	17,6%	20	58,8%	3	8,8%	5	14,7%
Relazioni internazionali comparate	9	21,4%	20	47,6%	10	23,8%	3	7,1%
Traduzione e interpretazione	4	21,1%	8	42,1%	5	26,3%	2	10,5%
Studi transmediterranei: migrazione, cooperazione e sviluppo	0	0,0%	3	60,0%	0	0,0%	2	40,0%
Language and Management to China	1	5,0%	11	55,0%	2	10,0%	6	30,0%
Totale ATENEO(*)	130	18,4%	346	48,9%	103	14,6%	128	18,1%

Tabella 60 - Per stare lontano/lontana da casa (avere più indipendenza)								
Corso di laurea magistrale	Sì		No		In parte		Non risponde	
	Ass.	%	Ass.	%	Ass.	%	Ass.	%
Scienze ambientali	0	0,0%	10	83,3%	0	0,0%	2	16,7%
Chimica e tecnologie sostenibili	0	0,0%	3	60,0%	1	20,0%	1	20,0%
Computer Science and Information Technology	1	5,9%	10	58,8%	2	11,8%	4	23,5%
Governance delle organizzazioni pubbliche	1	11,1%	3	33,3%	3	33,3%	2	22,2%
Global Development and Entrepreneurship	3	14,3%	13	61,9%	1	4,8%	4	19,0%
Data Analytics for Business and Society	3	25,0%	7	58,3%	1	8,3%	1	8,3%
Economics, Finance and Sustainability	6	21,4%	15	53,6%	2	7,1%	5	17,9%
Global Accounting and Finance	1	7,1%	9	64,3%	1	7,1%	3	21,4%
Innovation and Marketing	2	10,5%	12	63,2%	3	15,8%	2	10,5%
International Management	1	6,3%	9	56,3%	2	12,5%	4	25,0%
Economia e finanza	1	3,6%	21	75,0%	2	7,1%	4	14,3%
Economia e gestione delle arti e delle attività culturali	7	14,9%	20	42,6%	10	21,3%	10	21,3%
Amministrazione, finanza e controllo	0	0,0%	18	66,7%	2	7,4%	7	25,9%
Management e sostenibilità	0	0,0%	14	73,7%	3	15,8%	2	10,5%
Marketing e comunicazione	1	5,0%	16	80,0%	2	10,0%	1	5,0%
Sviluppo interculturale dei sistemi turistici	4	22,2%	9	50,0%	3	16,7%	2	11,1%
Antropologia culturale, etnologia, etnolinguistica	1	9,1%	7	63,6%	0	0,0%	3	27,3%
Digital and Public Humanities	2	15,4%	6	46,2%	2	15,4%	3	23,1%
Scienze dell'antichità: letterature, storia e archeologia	3	30,0%	4	40,0%	0	0,0%	3	30,0%
Scienze archivistiche e biblioteconomiche	1	12,5%	4	50,0%	1	12,5%	2	25,0%
Filologia, linguistica e letteratura italiana	3	16,7%	10	55,6%	2	11,1%	3	16,7%
Scienze filosofiche	2	12,5%	8	50,0%	0	0,0%	6	37,5%
Storia dal medioevo all'età contemporanea	1	4,5%	12	54,5%	2	9,1%	7	31,8%
Lavoro, cittadinanza sociale, interculturalità	2	33,3%	2	33,3%	1	16,7%	1	16,7%
Storia delle arti e conservazione dei beni artistici	3	8,3%	15	41,7%	10	27,8%	8	22,2%
Environmental Humanities	2	22,2%	3	33,3%	2	22,2%	2	22,2%
Lingue e civiltà dell'Asia e dell'Africa mediterranea	7	19,4%	19	52,8%	6	16,7%	4	11,1%
Lingue e letterature europee, americane e postcoloniali	4	12,5%	22	68,8%	1	3,1%	5	15,6%
Lingue, economie e istituzioni dell'Asia e dell'Africa mediterranea	4	8,5%	28	59,6%	5	10,6%	10	21,3%
Scienze del linguaggio	3	8,8%	16	47,1%	9	26,5%	6	17,6%
Relazioni internazionali comparate	9	21,4%	24	57,1%	5	11,9%	4	9,5%
Traduzione e interpretazione	3	15,8%	10	52,6%	4	21,1%	2	10,5%
Studi transmediterranei: migrazione, cooperazione e sviluppo	0	0,0%	1	20,0%	1	20,0%	3	60,0%
Language and Management to China	2	10,0%	11	55,0%	1	5,0%	6	30,0%
Totale ATENEO(*)	84	11,9%	396	56,0%	92	13,0%	135	19,1%

Tabella 61 - Vicinanza a casa

Corso di laurea magistrale	Sì		No		In parte		Non risponde	
	Ass.	%	Ass.	%	Ass.	%	Ass.	%
Scienze ambientali	4	33,3%	1	8,3%	5	41,7%	2	16,7%
Chimica e tecnologie sostenibili	1	20,0%	1	20,0%	2	40,0%	1	20,0%
Computer Science and Information Technology	6	35,3%	6	35,3%	2	11,8%	3	17,6%
Governance delle organizzazioni pubbliche	4	44,4%	3	33,3%	0	0,0%	2	22,2%
Global Development and Entrepreneurship	6	28,6%	8	38,1%	3	14,3%	4	19,0%
Data Analytics for Business and Society	5	41,7%	4	33,3%	1	8,3%	2	16,7%
Economics, Finance and Sustainability	6	21,4%	14	50,0%	2	7,1%	6	21,4%
Global Accounting and Finance	3	21,4%	5	35,7%	3	21,4%	3	21,4%
Innovation and Marketing	4	21,1%	7	36,8%	7	36,8%	1	5,3%
International Management	7	43,8%	4	25,0%	2	12,5%	3	18,8%
Economia e finanza	12	42,9%	10	35,7%	2	7,1%	4	14,3%
Economia e gestione delle arti e delle attività culturali	9	19,1%	21	44,7%	7	14,9%	10	21,3%
Amministrazione, finanza e controllo	7	25,9%	9	33,3%	5	18,5%	6	22,2%
Management e sostenibilità	7	36,8%	4	21,1%	6	31,6%	2	10,5%
Marketing e comunicazione	8	40,0%	5	25,0%	6	30,0%	1	5,0%
Sviluppo interculturale dei sistemi turistici	6	33,3%	6	33,3%	4	22,2%	2	11,1%
Antropologia culturale, etnologia, etnolinguistica	6	54,5%	1	9,1%	3	27,3%	1	9,1%
Digital and Public Humanities	5	38,5%	7	53,8%	0	0,0%	1	7,7%
Scienze dell'antichità: letterature, storia e archeologia	2	20,0%	4	40,0%	1	10,0%	3	30,0%
Scienze archivistiche e biblioteconomiche	1	12,5%	2	25,0%	3	37,5%	2	25,0%
Filologia, linguistica e letteratura italiana	7	38,9%	5	27,8%	4	22,2%	2	11,1%
Scienze filosofiche	5	31,3%	4	25,0%	3	18,8%	4	25,0%
Storia dal medioevo all'età contemporanea	12	54,5%	4	18,2%	5	22,7%	1	4,5%
Lavoro, cittadinanza sociale, interculturalità	2	33,3%	3	50,0%	0	0,0%	1	16,7%
Storia delle arti e conservazione dei beni artistici	10	27,8%	10	27,8%	8	22,2%	8	22,2%
Environmental Humanities	1	11,1%	6	66,7%	0	0,0%	2	22,2%
Lingue e civiltà dell'Asia e dell'Africa mediterranea	6	16,7%	24	66,7%	2	5,6%	4	11,1%
Lingue e letterature europee, americane e postcoloniali	7	21,9%	12	37,5%	7	21,9%	6	18,8%
Lingue, economie e istituzioni dell'Asia e dell'Africa mediterranea	5	10,6%	28	59,6%	2	4,3%	12	25,5%
Scienze del linguaggio	9	26,5%	11	32,4%	9	26,5%	5	14,7%
Relazioni internazionali comparate	13	31,0%	18	42,9%	7	16,7%	4	9,5%
Traduzione e interpretazione	0	0,0%	12	63,2%	5	26,3%	2	10,5%
Studi transmediterranei: migrazione, cooperazione e sviluppo	0	0,0%	1	20,0%	0	0,0%	4	80,0%
Language and Management to China	1	5,0%	13	65,0%	0	0,0%	6	30,0%
Totale ATENEO(*)	191	27,0%	276	39,0%	117	16,5%	123	17,4%

Corso di laurea magistrale	Sì		No		In parte		Non risponde	
	Ass.	%	Ass.	%	Ass.	%	Ass.	%
Scienze ambientali	5	41,7%	4	33,3%	2	16,7%	1	8,3%
Chimica e tecnologie sostenibili	2	40,0%	2	40,0%	0	0,0%	1	20,0%
Computer Science and Information Technology	6	35,3%	5	29,4%	2	11,8%	4	23,5%
Governance delle organizzazioni pubbliche	3	33,3%	2	22,2%	1	11,1%	3	33,3%
Global Development and Entrepreneurship	4	19,0%	11	52,4%	2	9,5%	4	19,0%
Data Analytics for Business and Society	5	41,7%	3	25,0%	2	16,7%	2	16,7%
Economics, Finance and Sustainability	5	17,9%	15	53,6%	3	10,7%	5	17,9%
Global Accounting and Finance	3	21,4%	7	50,0%	1	7,1%	3	21,4%
Innovation and Marketing	4	21,1%	10	52,6%	3	15,8%	2	10,5%
International Management	6	37,5%	6	37,5%	0	0,0%	4	25,0%
Economia e finanza	18	64,3%	5	17,9%	3	10,7%	2	7,1%
Economia e gestione delle arti e delle attività culturali	9	19,1%	25	53,2%	2	4,3%	11	23,4%
Amministrazione, finanza e controllo	17	63,0%	2	7,4%	4	14,8%	4	14,8%
Management e sostenibilità	13	68,4%	3	15,8%	1	5,3%	2	10,5%
Marketing e comunicazione	9	45,0%	10	50,0%	0	0,0%	1	5,0%
Sviluppo interculturale dei sistemi turistici	2	11,1%	8	44,4%	5	27,8%	3	16,7%
Antropologia culturale, etnologia, etnolinguistica	2	18,2%	6	54,5%	1	9,1%	2	18,2%
Digital and Public Humanities	4	30,8%	6	46,2%	0	0,0%	3	23,1%
Scienze dell'antichità: letterature, storia e archeologia	3	30,0%	4	40,0%	1	10,0%	2	20,0%
Scienze archivistiche e biblioteconomiche	2	25,0%	3	37,5%	1	12,5%	2	25,0%
Filologia, linguistica e letteratura italiana	8	44,4%	5	27,8%	2	11,1%	3	16,7%
Scienze filosofiche	5	31,3%	3	18,8%	3	18,8%	5	31,3%
Storia dal medioevo all'età contemporanea	15	68,2%	2	9,1%	1	4,5%	4	18,2%
Lavoro, cittadinanza sociale, interculturalità	0	0,0%	5	83,3%	0	0,0%	1	16,7%
Storia delle arti e conservazione dei beni artistici	15	41,7%	13	36,1%	2	5,6%	6	16,7%
Environmental Humanities	0	0,0%	6	66,7%	1	11,1%	2	22,2%
Lingue e civiltà dell'Asia e dell'Africa mediterranea	20	55,6%	12	33,3%	1	2,8%	3	8,3%
Lingue e letterature europee, americane e postcoloniali	12	37,5%	10	31,3%	2	6,3%	8	25,0%
Lingue, economie e istituzioni dell'Asia e dell'Africa mediterranea	19	40,4%	20	42,6%	1	2,1%	7	14,9%
Scienze del linguaggio	16	47,1%	11	32,4%	3	8,8%	4	11,8%
Relazioni internazionali comparate	13	31,0%	21	50,0%	4	9,5%	4	9,5%
Traduzione e interpretazione	3	15,8%	9	47,4%	3	15,8%	4	21,1%
Studi transmediterranei: migrazione, cooperazione e sviluppo	1	20,0%	1	20,0%	0	0,0%	3	60,0%
Language and Management to China	5	25,0%	8	40,0%	2	10,0%	5	25,0%
Totale ATENEO(*)	258	36,5%	267	37,8%	60	8,5%	122	17,3%

Tabella 63 - Altro (specificare)

Corso di laurea magistrale	Sì		No		In parte		Non risponde	
	Ass.	%	Ass.	%	Ass.	%	Ass.	%
Scienze ambientali	0	0,0%	8	66,7%	0	0,0%	4	33,3%
Chimica e tecnologie sostenibili	0	0,0%	2	40,0%	0	0,0%	3	60,0%
Computer Science and Information Technology	2	11,8%	8	47,1%	0	0,0%	7	41,2%
Governance delle organizzazioni pubbliche	0	0,0%	3	33,3%	0	0,0%	6	66,7%
Global Development and Entrepreneurship	1	4,8%	11	52,4%	0	0,0%	9	42,9%
Data Analytics for Business and Society	0	0,0%	5	41,7%	0	0,0%	7	58,3%
Economics, Finance and Sustainability	1	3,6%	13	46,4%	0	0,0%	14	50,0%
Global Accounting and Finance	0	0,0%	9	64,3%	0	0,0%	5	35,7%
Innovation and Marketing	2	10,5%	7	36,8%	0	0,0%	10	52,6%
International Management	0	0,0%	7	43,8%	0	0,0%	9	56,3%
Economia e finanza	0	0,0%	13	46,4%	0	0,0%	15	53,6%
Economia e gestione delle arti e delle attività culturali	3	6,4%	19	40,4%	1	2,1%	24	51,1%
Amministrazione, finanza e controllo	0	0,0%	11	40,7%	0	0,0%	16	59,3%
Management e sostenibilità	0	0,0%	9	47,4%	1	5,3%	9	47,4%
Marketing e comunicazione	0	0,0%	9	45,0%	0	0,0%	11	55,0%
Sviluppo interculturale dei sistemi turistici	0	0,0%	8	44,4%	0	0,0%	10	55,6%
Antropologia culturale, etnologia, etnolinguistica	0	0,0%	4	36,4%	0	0,0%	7	63,6%
Digital and Public Humanities	0	0,0%	4	30,8%	0	0,0%	9	69,2%
Scienze dell'antichità: letterature, storia e archeologia	1	10,0%	1	10,0%	0	0,0%	8	80,0%
Scienze archivistiche e biblioteconomiche	0	0,0%	4	50,0%	0	0,0%	4	50,0%
Filologia, linguistica e letteratura italiana	1	5,6%	9	50,0%	0	0,0%	8	44,4%
Scienze filosofiche	0	0,0%	4	25,0%	0	0,0%	12	75,0%
Storia dal medioevo all'età contemporanea	1	4,5%	7	31,8%	0	0,0%	14	63,6%
Lavoro, cittadinanza sociale, interculturalità	0	0,0%	1	16,7%	0	0,0%	5	83,3%
Storia delle arti e conservazione dei beni artistici	2	5,6%	9	25,0%	0	0,0%	25	69,4%
Environmental Humanities	1	11,1%	2	22,2%	0	0,0%	6	66,7%
Lingue e civiltà dell'Asia e dell'Africa mediterranea	0	0,0%	18	50,0%	0	0,0%	18	50,0%
Lingue e letterature europee, americane e postcoloniali	0	0,0%	7	21,9%	0	0,0%	25	78,1%
Lingue, economie e istituzioni dell'Asia e dell'Africa mediterranea	0	0,0%	17	36,2%	0	0,0%	30	63,8%
Scienze del linguaggio	2	5,9%	18	52,9%	0	0,0%	14	41,2%
Relazioni internazionali comparate	1	2,4%	14	33,3%	0	0,0%	27	64,3%
Traduzione e interpretazione	0	0,0%	6	31,6%	0	0,0%	13	68,4%
Studi transmediterranei: migrazione, cooperazione e sviluppo	0	0,0%	1	20,0%	0	0,0%	4	80,0%
Language and Management to China	0	0,0%	10	50,0%	0	0,0%	10	50,0%
Totale ATENEO(*)	18	2,5%	281	39,7%	2	0,3%	406	57,4%

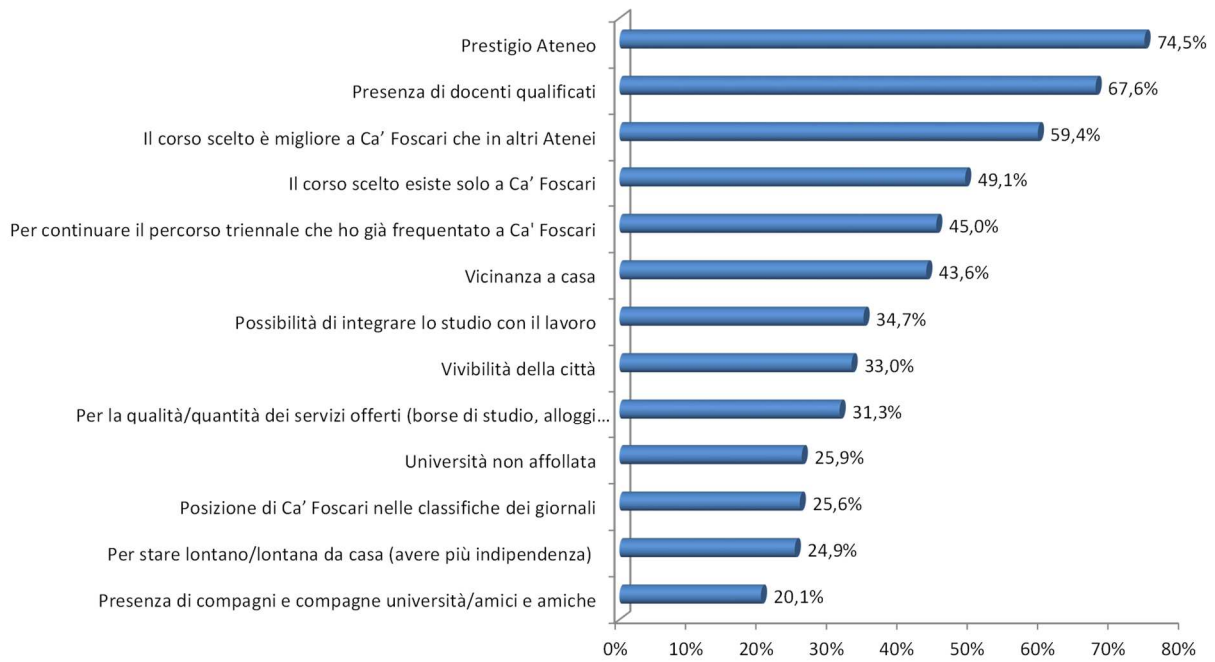
Tabella 64 - Riepilogo motivazioni per l'iscrizione all'Ateneo di Ca' Foscari (% "Sì" + "In parte") – Parte prima

Corso di laurea magistrale	Prestigio Ateneo	Presenza di docenti qualificati	Presenza di compagni e compagne università/amici e amiche	Possibilità di integrare lo studio con il lavoro	Il corso scelto esiste solo a Ca' Foscari	Il corso scelto è migliore a Ca' Foscari che in altri Atenei	Per la qualità/quantità dei servizi offerti (borse di studio, alloggi studenteschi...)
Scienze ambientali	33,3%	50,0%	25,0%	16,7%	58,3%	33,3%	16,7%
Chimica e tecnologie sostenibili	80,0%	80,0%	40,0%	40,0%	60,0%	40,0%	40,0%
Computer Science and Information Technology	58,8%	64,7%	29,4%	35,3%	23,5%	41,2%	29,4%
Governance delle organizzazioni pubbliche	66,7%	66,7%	22,2%	33,3%	33,3%	22,2%	44,4%
Global Development and Entrepreneurship	66,7%	57,1%	23,8%	42,9%	76,2%	57,1%	38,1%
Data Analytics for Business and Society	75,0%	75,0%	25,0%	41,7%	50,0%	66,7%	50,0%
Economics, Finance and Sustainability	78,6%	60,7%	3,6%	28,6%	46,4%	57,1%	32,1%
Global Accounting and Finance	57,1%	50,0%	14,3%	42,9%	78,6%	85,7%	35,7%
Innovation and Marketing	89,5%	68,4%	31,6%	47,4%	57,9%	68,4%	36,8%
International Management	75,0%	50,0%	18,8%	37,5%	31,3%	62,5%	56,3%
Economia e finanza	82,1%	67,9%	32,1%	35,7%	14,3%	57,1%	28,6%
Economia e gestione delle arti e delle attività culturali	66,0%	59,6%	19,1%	38,3%	74,5%	59,6%	31,9%
Amministrazione, finanza e controllo	88,9%	70,4%	14,8%	37,0%	11,1%	63,0%	22,2%
Management e sostenibilità	89,5%	68,4%	42,1%	52,6%	36,8%	68,4%	36,8%
Marketing e comunicazione	95,0%	70,0%	15,0%	25,0%	60,0%	90,0%	40,0%
Sviluppo interculturale dei sistemi turistici	88,9%	72,2%	22,2%	55,6%	50,0%	55,6%	44,4%
Antropologia culturale, etnologia, etnolinguistica	54,5%	63,6%	18,2%	45,5%	45,5%	18,2%	18,2%
Digital and Public Humanities	61,5%	53,8%	23,1%	30,8%	76,9%	46,2%	38,5%
Scienze dell'antichità: letterature, storia e archeologia	70,0%	100,0%	20,0%	0,0%	40,0%	80,0%	10,0%
Scienze archivistiche e biblioteconomiche	75,0%	62,5%	12,5%	62,5%	50,0%	37,5%	0,0%
Filologia, linguistica e letteratura italiana	77,8%	77,8%	16,7%	27,8%	22,2%	77,8%	22,2%
Scienze filosofiche	56,3%	50,0%	25,0%	31,3%	6,3%	43,8%	25,0%
Storia dal medioevo all'età contemporanea	77,3%	72,7%	27,3%	27,3%	22,7%	59,1%	27,3%
Lavoro, cittadinanza sociale, interculturalità	50,0%	83,3%	0,0%	50,0%	33,3%	50,0%	0,0%
Storia delle arti e conservazione dei beni artistici	66,7%	55,6%	19,4%	27,8%	27,8%	50,0%	19,4%
Environmental Humanities	66,7%	44,4%	11,1%	11,1%	88,9%	11,1%	33,3%
Lingue e civiltà dell'Asia e dell'Africa mediterranea	80,6%	80,6%	25,0%	30,6%	66,7%	75,0%	38,9%
Lingue e letterature europee, americane e postcoloniali	65,6%	65,6%	6,3%	34,4%	46,9%	68,8%	31,3%
Lingue, economie e istituzioni dell'Asia e dell'Africa mediterranea	87,2%	78,7%	19,1%	34,0%	66,0%	68,1%	31,9%
Scienze del linguaggio	79,4%	73,5%	20,6%	44,1%	52,9%	61,8%	38,2%
Relazioni internazionali comparate	81,0%	83,3%	14,3%	28,6%	28,6%	64,3%	28,6%
Traduzione e interpretazione	68,4%	68,4%	21,1%	47,4%	63,2%	52,6%	42,1%
Studi transmediterranei: migrazione, cooperazione e sviluppo	60,0%	40,0%	0,0%	20,0%	100,0%	40,0%	0,0%
Language and Management to China	75,0%	65,0%	15,0%	15,0%	95,0%	55,0%	15,0%
Totale ATENEO(*)	74,5%	67,6%	20,1%	34,7%	49,1%	59,4%	31,3%

Tabella 65 - Riepilogo motivazioni per l'iscrizione all'Ateneo di Ca' Foscari (% "Sì" + "In parte") – Parte seconda

<i>Corso di laurea magistrale</i>	<i>Università non affollata</i>	<i>Posizione Ca' Foscari nelle classifiche dei giornali</i>	<i>Vivibilità della città</i>	<i>Per stare lontano/lontana da casa (avere più indipendenza)</i>	<i>Vicinanza a casa</i>	<i>Per continuare il percorso triennale che ho già frequentato a Ca' Foscari</i>	<i>Altro (specificare)</i>
Scienze ambientali	41,7%	8,3%	33,3%	0,0%	75,0%	58,3%	0,0%
Chimica e tecnologie sostenibili	60,0%	20,0%	60,0%	20,0%	60,0%	40,0%	0,0%
Computer Science and Information Technology	29,4%	0,0%	41,2%	17,6%	47,1%	47,1%	11,8%
Governance delle organizzazioni pubbliche	11,1%	33,3%	22,2%	44,4%	44,4%	44,4%	0,0%
Global Development and Entrepreneurship	38,1%	28,6%	42,9%	19,0%	42,9%	28,6%	4,8%
Data Analytics for Business and Society	41,7%	41,7%	50,0%	33,3%	50,0%	58,3%	0,0%
Economics, Finance and Sustainability	39,3%	39,3%	25,0%	28,6%	28,6%	28,6%	3,6%
Global Accounting and Finance	28,6%	14,3%	35,7%	14,3%	42,9%	28,6%	0,0%
Innovation and Marketing	31,6%	26,3%	42,1%	26,3%	57,9%	36,8%	10,5%
International Management	31,3%	56,3%	37,5%	18,8%	56,3%	37,5%	0,0%
Economia e finanza	25,0%	32,1%	28,6%	10,7%	50,0%	75,0%	0,0%
Economia e gestione delle arti e delle attività culturali	14,9%	21,3%	40,4%	36,2%	34,0%	23,4%	8,5%
Amministrazione, finanza e controllo	14,8%	25,9%	22,2%	7,4%	44,4%	77,8%	0,0%
Management e sostenibilità	31,6%	36,8%	31,6%	15,8%	68,4%	73,7%	5,3%
Marketing e comunicazione	10,0%	30,0%	25,0%	15,0%	70,0%	45,0%	0,0%
Sviluppo interculturale dei sistemi turistici	22,2%	44,4%	44,4%	38,9%	55,6%	38,9%	0,0%
Antropologia culturale, etnologia, etnolinguistica	9,1%	9,1%	36,4%	9,1%	81,8%	27,3%	0,0%
Digital and Public Humanities	46,2%	23,1%	53,8%	30,8%	38,5%	30,8%	0,0%
Scienze dell'antichità: letterature, storia e archeologia	40,0%	30,0%	40,0%	30,0%	30,0%	40,0%	10,0%
Scienze archivistiche e biblioteconomiche	0,0%	25,0%	25,0%	25,0%	50,0%	37,5%	0,0%
Filologia, linguistica e letteratura italiana	38,9%	44,4%	33,3%	27,8%	61,1%	55,6%	5,6%
Scienze filosofiche	31,3%	6,3%	25,0%	12,5%	50,0%	50,0%	0,0%
Storia dal medioevo all'età contemporanea	27,3%	18,2%	36,4%	13,6%	77,3%	72,7%	4,5%
Lavoro, cittadinanza sociale, interculturalità	16,7%	0,0%	0,0%	50,0%	33,3%	0,0%	0,0%
Storia delle arti e conservazione dei beni artistici	19,4%	22,2%	33,3%	36,1%	50,0%	47,2%	5,6%
Environmental Humanities	11,1%	0,0%	0,0%	44,4%	11,1%	11,1%	11,1%
Lingue e civiltà dell'Asia e dell'Africa mediterranea	30,6%	16,7%	36,1%	36,1%	22,2%	58,3%	0,0%
Lingue e letterature europee, americane e postcoloniali	25,0%	31,3%	37,5%	15,6%	43,8%	43,8%	0,0%
Lingue, economie e istituzioni dell'Asia e dell'Africa mediterranea	17,0%	36,2%	14,9%	19,1%	14,9%	42,6%	0,0%
Scienze del linguaggio	20,6%	20,6%	26,5%	35,3%	52,9%	55,9%	5,9%
Relazioni internazionali comparate	35,7%	19,0%	45,2%	33,3%	47,6%	40,5%	2,4%
Traduzione e interpretazione	31,6%	42,1%	47,4%	36,8%	26,3%	31,6%	0,0%
Studi transmediterranei: migrazione, cooperazione e sviluppo	0,0%	0,0%	0,0%	20,0%	0,0%	20,0%	0,0%
Language and Management to China	10,0%	15,0%	15,0%	15,0%	5,0%	35,0%	0,0%
Totale ATENEO(*)	25,9%	25,6%	33,0%	24,9%	43,6%	45,0%	2,8%

Grafico 3 - Riepilogo motivi iscrizione a Ca' Foscari (% "Sì" + "In parte").
Totale Campione: 707 studenti e studentesse



SEZIONE F –SCELTA DI ISCRIVERSI ALLO SPECIFICO CORSO DI STUDI

Quesito: Quali sono i motivi della tua scelta di iscriverti allo specifico corso di studi?

("Sì" / "No" / "In parte" per ogni risposta)

(*) I corsi di laurea magistrale in "Biotecnologie per l'ambiente e lo sviluppo sostenibile", in "Science and Technology of Bio and Nanomaterials", in "Engineering Physics" e "Conservation Science and Technology for Cultural Heritage" hanno avuto meno di cinque rispondenti al questionario, per questo motivo i dati per questi quattro corsi nella relazione non vengono forniti nel dettaglio ma sono compresi nelle righe dei totali di Ateneo.

Tabella 65 - Particolare interesse a questo percorso formativo

Corso di laurea magistrale	Sì		No		In parte		Non risponde	
	Ass.	%	Ass.	%	Ass.	%	Ass.	%
Scienze ambientali	9	75,0%	1	8,3%	1	8,3%	1	8,3%
Chimica e tecnologie sostenibili	4	80,0%	1	20,0%	0	0,0%	0	0,0%
Computer Science and Information Technology	15	88,2%	0	0,0%	0	0,0%	2	11,8%
Governance delle organizzazioni pubbliche	6	66,7%	0	0,0%	1	11,1%	2	22,2%
Global Development and Entrepreneurship	17	81,0%	0	0,0%	2	9,5%	2	9,5%
Data Analytics for Business and Society	10	83,3%	0	0,0%	2	16,7%	0	0,0%
Economics, Finance and Sustainability	22	78,6%	2	7,1%	3	10,7%	1	3,6%
Global Accounting and Finance	11	78,6%	1	7,1%	1	7,1%	1	7,1%
Innovation and Marketing	17	89,5%	0	0,0%	2	10,5%	0	0,0%
International Management	11	68,8%	1	6,3%	1	6,3%	3	18,8%
Economia e finanza	23	82,1%	2	7,1%	1	3,6%	2	7,1%
Economia e gestione delle arti e delle attività culturali	41	87,2%	0	0,0%	3	6,4%	3	6,4%
Amministrazione, finanza e controllo	20	74,1%	0	0,0%	3	11,1%	4	14,8%
Management e sostenibilità	17	89,5%	0	0,0%	0	0,0%	2	10,5%
Marketing e comunicazione	18	90,0%	0	0,0%	1	5,0%	1	5,0%
Sviluppo interculturale dei sistemi turistici	16	88,9%	0	0,0%	1	5,6%	1	5,6%
Antropologia culturale, etnologia, etnolinguistica	9	81,8%	0	0,0%	1	9,1%	1	9,1%
Digital and Public Humanities	9	69,2%	0	0,0%	1	7,7%	3	23,1%
Scienze dell'antichità: letterature, storia e archeologia	10	100,0%	0	0,0%	0	0,0%	0	0,0%
Scienze archivistiche e biblioteconomiche	7	87,5%	0	0,0%	0	0,0%	1	12,5%
Filologia, linguistica e letteratura italiana	16	88,9%	1	5,6%	0	0,0%	1	5,6%
Scienze filosofiche	11	68,8%	0	0,0%	1	6,3%	4	25,0%
Storia dal medioevo all'età contemporanea	19	86,4%	1	4,5%	1	4,5%	1	4,5%
Lavoro, cittadinanza sociale, interculturalità	5	83,3%	0	0,0%	0	0,0%	1	16,7%
Storia delle arti e conservazione dei beni artistici	29	80,6%	0	0,0%	3	8,3%	4	11,1%
Environmental Humanities	8	88,9%	0	0,0%	0	0,0%	1	11,1%
Lingue e civiltà dell'Asia e dell'Africa mediterranea	34	94,4%	1	2,8%	0	0,0%	1	2,8%
Lingue e letterature europee, americane e postcoloniali	25	78,1%	1	3,1%	3	9,4%	3	9,4%
Lingue, economie e istituzioni dell'Asia e dell'Africa mediterranea	38	80,9%	1	2,1%	3	6,4%	5	10,6%
Scienze del linguaggio	27	79,4%	0	0,0%	5	14,7%	2	5,9%
Relazioni internazionali comparate	36	85,7%	1	2,4%	2	4,8%	3	7,1%
Traduzione e interpretazione	19	100,0%	0	0,0%	0	0,0%	0	0,0%
Studi transmediterranei: migrazione, cooperazione e sviluppo	5	100,0%	0	0,0%	0	0,0%	0	0,0%
Language and Management to China	19	95,0%	0	0,0%	1	5,0%	0	0,0%
Totale ATENEO(*)	592	83,7%	14	2,0%	45	6,4%	56	7,9%

Tabella 66 - Naturale proseguimento della laurea triennale								
Corso di laurea magistrale	Sì		No		In parte		Non risponde	
	Ass.	%	Ass.	%	Ass.	%	Ass.	%
Scienze ambientali	8	66,7%	1	8,3%	1	8,3%	2	16,7%
Chimica e tecnologie sostenibili	2	40,0%	0	0,0%	2	40,0%	1	20,0%
Computer Science and Information Technology	9	52,9%	3	17,6%	2	11,8%	3	17,6%
Governance delle organizzazioni pubbliche	2	22,2%	1	11,1%	3	33,3%	3	33,3%
Global Development and Entrepreneurship	7	33,3%	8	38,1%	2	9,5%	4	19,0%
Data Analytics for Business and Society	4	33,3%	4	33,3%	2	16,7%	2	16,7%
Economics, Finance and Sustainability	13	46,4%	8	28,6%	4	14,3%	3	10,7%
Global Accounting and Finance	7	50,0%	0	0,0%	5	35,7%	2	14,3%
Innovation and Marketing	4	21,1%	4	21,1%	9	47,4%	2	10,5%
International Management	10	62,5%	1	6,3%	2	12,5%	3	18,8%
Economia e finanza	13	46,4%	3	10,7%	10	35,7%	2	7,1%
Economia e gestione delle arti e delle attività culturali	15	31,9%	13	27,7%	9	19,1%	10	21,3%
Amministrazione, finanza e controllo	15	55,6%	2	7,4%	6	22,2%	4	14,8%
Management e sostenibilità	8	42,1%	2	10,5%	7	36,8%	2	10,5%
Marketing e comunicazione	7	35,0%	6	30,0%	6	30,0%	1	5,0%
Sviluppo interculturale dei sistemi turistici	4	22,2%	6	33,3%	6	33,3%	2	11,1%
Antropologia culturale, etnologia, etnolinguistica	1	9,1%	7	63,6%	1	9,1%	2	18,2%
Digital and Public Humanities	3	23,1%	2	15,4%	5	38,5%	3	23,1%
Scienze dell'antichità: letterature, storia e archeologia	7	70,0%	1	10,0%	0	0,0%	2	20,0%
Scienze archivistiche e biblioteconomiche	3	37,5%	1	12,5%	2	25,0%	2	25,0%
Filologia, linguistica e letteratura italiana	15	83,3%	1	5,6%	2	11,1%	0	0,0%
Scienze filosofiche	9	56,3%	1	6,3%	1	6,3%	5	31,3%
Storia dal medioevo all'età contemporanea	15	68,2%	1	4,5%	5	22,7%	1	4,5%
Lavoro, cittadinanza sociale, interculturalità	0	0,0%	3	50,0%	2	33,3%	1	16,7%
Storia delle arti e conservazione dei beni artistici	20	55,6%	5	13,9%	6	16,7%	5	13,9%
Environmental Humanities	1	11,1%	3	33,3%	2	22,2%	3	33,3%
Lingue e civiltà dell'Asia e dell'Africa mediterranea	23	63,9%	3	8,3%	7	19,4%	3	8,3%
Lingue e letterature europee, americane e postcoloniali	22	68,8%	2	6,3%	4	12,5%	4	12,5%
Lingue, economie e istituzioni dell'Asia e dell'Africa mediterranea	30	63,8%	5	10,6%	6	12,8%	6	12,8%
Scienze del linguaggio	19	55,9%	4	11,8%	8	23,5%	3	8,8%
Relazioni internazionali comparate	20	47,6%	10	23,8%	8	19,0%	4	9,5%
Traduzione e interpretazione	10	52,6%	3	15,8%	6	31,6%	0	0,0%
Studi transmediterranei: migrazione, cooperazione e sviluppo	2	40,0%	2	40,0%	0	0,0%	1	20,0%
Language and Management to China	9	45,0%	3	15,0%	5	25,0%	3	15,0%
Totale ATENEO(*)	343	48,5%	122	17,3%	147	20,8%	95	13,4%

Tabella 67 - Prestigio del titolo

Corso di laurea magistrale	Sì		No		In parte		Non risponde	
	Ass.	%	Ass.	%	Ass.	%	Ass.	%
Scienze ambientali	3	25,0%	4	33,3%	3	25,0%	2	16,7%
Chimica e tecnologie sostenibili	1	20,0%	1	20,0%	2	40,0%	1	20,0%
Computer Science and Information Technology	6	35,3%	5	29,4%	2	11,8%	4	23,5%
Governance delle organizzazioni pubbliche	1	11,1%	4	44,4%	1	11,1%	3	33,3%
Global Development and Entrepreneurship	11	52,4%	4	19,0%	3	14,3%	3	14,3%
Data Analytics for Business and Society	7	58,3%	2	16,7%	1	8,3%	2	16,7%
Economics, Finance and Sustainability	14	50,0%	7	25,0%	4	14,3%	3	10,7%
Global Accounting and Finance	7	50,0%	5	35,7%	0	0,0%	2	14,3%
Innovation and Marketing	5	26,3%	6	31,6%	6	31,6%	2	10,5%
International Management	10	62,5%	0	0,0%	3	18,8%	3	18,8%
Economia e finanza	13	46,4%	5	17,9%	6	21,4%	4	14,3%
Economia e gestione delle arti e delle attività culturali	8	17,0%	17	36,2%	14	29,8%	8	17,0%
Amministrazione, finanza e controllo	15	55,6%	3	11,1%	4	14,8%	5	18,5%
Management e sostenibilità	6	31,6%	3	15,8%	7	36,8%	3	15,8%
Marketing e comunicazione	6	30,0%	9	45,0%	4	20,0%	1	5,0%
Sviluppo interculturale dei sistemi turistici	5	27,8%	3	16,7%	9	50,0%	1	5,6%
Antropologia culturale, etnologia, etnolinguistica	0	0,0%	6	54,5%	2	18,2%	3	27,3%
Digital and Public Humanities	4	30,8%	2	15,4%	4	30,8%	3	23,1%
Scienze dell'antichità: letterature, storia e archeologia	2	20,0%	3	30,0%	1	10,0%	4	40,0%
Scienze archivistiche e biblioteconomiche	2	25,0%	1	12,5%	3	37,5%	2	25,0%
Filologia, linguistica e letteratura italiana	3	16,7%	11	61,1%	2	11,1%	2	11,1%
Scienze filosofiche	2	12,5%	5	31,3%	3	18,8%	6	37,5%
Storia dal medioevo all'età contemporanea	6	27,3%	7	31,8%	4	18,2%	5	22,7%
Lavoro, cittadinanza sociale, interculturalità	1	16,7%	2	33,3%	2	33,3%	1	16,7%
Storia delle arti e conservazione dei beni artistici	9	25,0%	15	41,7%	5	13,9%	7	19,4%
Environmental Humanities	1	11,1%	3	33,3%	3	33,3%	2	22,2%
Lingue e civiltà dell'Asia e dell'Africa mediterranea	11	30,6%	11	30,6%	11	30,6%	3	8,3%
Lingue e letterature europee, americane e postcoloniali	5	15,6%	11	34,4%	11	34,4%	5	15,6%
Lingue, economie e istituzioni dell'Asia e dell'Africa mediterranea	13	27,7%	11	23,4%	13	27,7%	10	21,3%
Scienze del linguaggio	11	32,4%	12	35,3%	6	17,6%	5	14,7%
Relazioni internazionali comparate	16	38,1%	14	33,3%	8	19,0%	4	9,5%
Traduzione e interpretazione	4	21,1%	7	36,8%	6	31,6%	2	10,5%
Studi transmediterranei: migrazione, cooperazione e sviluppo	0	0,0%	2	40,0%	0	0,0%	3	60,0%
Language and Management to China	9	45,0%	4	20,0%	4	20,0%	3	15,0%
Totale ATENEO(*)	221	31,3%	208	29,4%	159	22,5%	119	16,8%

Tabella 68 - Era il corso che mi riconosceva il maggior numero di crediti								
Corso di laurea magistrale	Sì		No		In parte		Non risponde	
	Ass.	%	Ass.	%	Ass.	%	Ass.	%
Scienze ambientali	2	16,7%	7	58,3%	1	8,3%	2	16,7%
Chimica e tecnologie sostenibili	1	20,0%	3	60,0%	0	0,0%	1	20,0%
Computer Science and Information Technology	0	0,0%	12	70,6%	1	5,9%	4	23,5%
Governance delle organizzazioni pubbliche	1	11,1%	5	55,6%	0	0,0%	3	33,3%
Global Development and Entrepreneurship	4	19,0%	11	52,4%	2	9,5%	4	19,0%
Data Analytics for Business and Society	2	16,7%	8	66,7%	0	0,0%	2	16,7%
Economics, Finance and Sustainability	2	7,1%	18	64,3%	2	7,1%	6	21,4%
Global Accounting and Finance	2	14,3%	9	64,3%	0	0,0%	3	21,4%
Innovation and Marketing	0	0,0%	15	78,9%	2	10,5%	2	10,5%
International Management	1	6,3%	11	68,8%	0	0,0%	4	25,0%
Economia e finanza	0	0,0%	25	89,3%	0	0,0%	3	10,7%
Economia e gestione delle arti e delle attività culturali	1	2,1%	32	68,1%	2	4,3%	12	25,5%
Amministrazione, finanza e controllo	0	0,0%	19	70,4%	0	0,0%	8	29,6%
Management e sostenibilità	0	0,0%	15	78,9%	1	5,3%	3	15,8%
Marketing e comunicazione	0	0,0%	19	95,0%	0	0,0%	1	5,0%
Sviluppo interculturale dei sistemi turistici	1	5,6%	13	72,2%	1	5,6%	3	16,7%
Antropologia culturale, etnologia, etnolinguistica	0	0,0%	8	72,7%	0	0,0%	3	27,3%
Digital and Public Humanities	1	7,7%	9	69,2%	0	0,0%	3	23,1%
Scienze dell'antichità: letterature, storia e archeologia	0	0,0%	6	60,0%	0	0,0%	4	40,0%
Scienze archivistiche e biblioteconomiche	0	0,0%	5	62,5%	1	12,5%	2	25,0%
Filologia, linguistica e letteratura italiana	1	5,6%	13	72,2%	1	5,6%	3	16,7%
Scienze filosofiche	1	6,3%	10	62,5%	0	0,0%	5	31,3%
Storia dal medioevo all'età contemporanea	1	4,5%	15	68,2%	0	0,0%	6	27,3%
Lavoro, cittadinanza sociale, interculturalità	1	16,7%	4	66,7%	0	0,0%	1	16,7%
Storia delle arti e conservazione dei beni artistici	0	0,0%	26	72,2%	2	5,6%	8	22,2%
Environmental Humanities	2	22,2%	4	44,4%	0	0,0%	3	33,3%
Lingue e civiltà dell'Asia e dell'Africa mediterranea	1	2,8%	28	77,8%	2	5,6%	5	13,9%
Lingue e letterature europee, americane e postcoloniali	4	12,5%	21	65,6%	1	3,1%	6	18,8%
Lingue, economie e istituzioni dell'Asia e dell'Africa mediterranea	0	0,0%	34	72,3%	1	2,1%	12	25,5%
Scienze del linguaggio	1	2,9%	26	76,5%	2	5,9%	5	14,7%
Relazioni internazionali comparate	4	9,5%	30	71,4%	4	9,5%	4	9,5%
Traduzione e interpretazione	0	0,0%	15	78,9%	1	5,3%	3	15,8%
Studi transmediterranei: migrazione, cooperazione e sviluppo	0	0,0%	2	40,0%	1	20,0%	2	40,0%
Language and Management to China	1	5,0%	13	65,0%	1	5,0%	5	25,0%
Totale ATENEO(*)	36	5,1%	498	70,4%	30	4,2%	143	20,2%

Tabella 69 - Offre molte possibilità di impiego

Corso di laurea magistrale	Sì		No		In parte		Non risponde	
	Ass.	%	Ass.	%	Ass.	%	Ass.	%
Scienze ambientali	2	16,7%	4	33,3%	5	41,7%	1	8,3%
Chimica e tecnologie sostenibili	3	60,0%	1	20,0%	0	0,0%	1	20,0%
Computer Science and Information Technology	10	58,8%	1	5,9%	4	23,5%	2	11,8%
Governance delle organizzazioni pubbliche	5	55,6%	0	0,0%	2	22,2%	2	22,2%
Global Development and Entrepreneurship	13	61,9%	1	4,8%	5	23,8%	2	9,5%
Data Analytics for Business and Society	10	83,3%	0	0,0%	1	8,3%	1	8,3%
Economics, Finance and Sustainability	16	57,1%	1	3,6%	7	25,0%	4	14,3%
Global Accounting and Finance	9	64,3%	0	0,0%	3	21,4%	2	14,3%
Innovation and Marketing	3	15,8%	6	31,6%	8	42,1%	2	10,5%
International Management	9	56,3%	1	6,3%	3	18,8%	3	18,8%
Economia e finanza	14	50,0%	2	7,1%	9	32,1%	3	10,7%
Economia e gestione delle arti e delle attività culturali	10	21,3%	11	23,4%	17	36,2%	9	19,1%
Amministrazione, finanza e controllo	17	63,0%	1	3,7%	5	18,5%	4	14,8%
Management e sostenibilità	9	47,4%	0	0,0%	7	36,8%	3	15,8%
Marketing e comunicazione	8	40,0%	4	20,0%	7	35,0%	1	5,0%
Sviluppo interculturale dei sistemi turistici	7	38,9%	3	16,7%	6	33,3%	2	11,1%
Antropologia culturale, etnologia, etnolinguistica	1	9,1%	7	63,6%	1	9,1%	2	18,2%
Digital and Public Humanities	3	23,1%	2	15,4%	6	46,2%	2	15,4%
Scienze dell'antichità: letterature, storia e archeologia	0	0,0%	5	50,0%	1	10,0%	4	40,0%
Scienze archivistiche e biblioteconomiche	3	37,5%	1	12,5%	2	25,0%	2	25,0%
Filologia, linguistica e letteratura italiana	0	0,0%	12	66,7%	2	11,1%	4	22,2%
Scienze filosofiche	0	0,0%	8	50,0%	2	12,5%	6	37,5%
Storia dal medioevo all'età contemporanea	0	0,0%	14	63,6%	2	9,1%	6	27,3%
Lavoro, cittadinanza sociale, interculturalità	2	33,3%	2	33,3%	1	16,7%	1	16,7%
Storia delle arti e conservazione dei beni artistici	4	11,1%	19	52,8%	6	16,7%	7	19,4%
Environmental Humanities	2	22,2%	1	11,1%	4	44,4%	2	22,2%
Lingue e civiltà dell'Asia e dell'Africa mediterranea	0	0,0%	23	63,9%	7	19,4%	6	16,7%
Lingue e letterature europee, americane e postcoloniali	4	12,5%	12	37,5%	10	31,3%	6	18,8%
Lingue, economie e istituzioni dell'Asia e dell'Africa mediterranea	8	17,0%	10	21,3%	17	36,2%	12	25,5%
Scienze del linguaggio	8	23,5%	8	23,5%	11	32,4%	7	20,6%
Relazioni internazionali comparate	14	33,3%	10	23,8%	14	33,3%	4	9,5%
Traduzione e interpretazione	6	31,6%	4	21,1%	6	31,6%	3	15,8%
Studi transmediterranei: migrazione, cooperazione e sviluppo	0	0,0%	0	0,0%	2	40,0%	3	60,0%
Language and Management to China	10	50,0%	4	20,0%	6	30,0%	0	0,0%
Totale ATENEO(*)	213	30,1%	180	25,5%	193	27,3%	121	17,1%

Tabella 70 - Tradizioni e/o consigli familiari								
Corso di laurea magistrale	Sì		No		In parte		Non risponde	
	Ass.	%	Ass.	%	Ass.	%	Ass.	%
Scienze ambientali	0	0,0%	10	83,3%	0	0,0%	2	16,7%
Chimica e tecnologie sostenibili	0	0,0%	3	60,0%	1	20,0%	1	20,0%
Computer Science and Information Technology	1	5,9%	12	70,6%	0	0,0%	4	23,5%
Governance delle organizzazioni pubbliche	1	11,1%	4	44,4%	1	11,1%	3	33,3%
Global Development and Entrepreneurship	2	9,5%	14	66,7%	1	4,8%	4	19,0%
Data Analytics for Business and Society	1	8,3%	7	58,3%	2	16,7%	2	16,7%
Economics, Finance and Sustainability	2	7,1%	19	67,9%	1	3,6%	6	21,4%
Global Accounting and Finance	2	14,3%	9	64,3%	0	0,0%	3	21,4%
Innovation and Marketing	0	0,0%	16	84,2%	1	5,3%	2	10,5%
International Management	3	18,8%	9	56,3%	0	0,0%	4	25,0%
Economia e finanza	0	0,0%	24	85,7%	0	0,0%	4	14,3%
Economia e gestione delle arti e delle attività culturali	1	2,1%	31	66,0%	4	8,5%	11	23,4%
Amministrazione, finanza e controllo	1	3,7%	14	51,9%	4	14,8%	8	29,6%
Management e sostenibilità	2	10,5%	13	68,4%	1	5,3%	3	15,8%
Marketing e comunicazione	1	5,0%	18	90,0%	0	0,0%	1	5,0%
Sviluppo interculturale dei sistemi turistici	1	5,6%	11	61,1%	3	16,7%	3	16,7%
Antropologia culturale, etnologia, etnolinguistica	0	0,0%	8	72,7%	0	0,0%	3	27,3%
Digital and Public Humanities	0	0,0%	10	76,9%	0	0,0%	3	23,1%
Scienze dell'antichità: letterature, storia e archeologia	0	0,0%	6	60,0%	0	0,0%	4	40,0%
Scienze archivistiche e biblioteconomiche	1	12,5%	5	62,5%	0	0,0%	2	25,0%
Filologia, linguistica e letteratura italiana	0	0,0%	14	77,8%	0	0,0%	4	22,2%
Scienze filosofiche	0	0,0%	10	62,5%	0	0,0%	6	37,5%
Storia dal medioevo all'età contemporanea	0	0,0%	14	63,6%	3	13,6%	5	22,7%
Lavoro, cittadinanza sociale, interculturalità	0	0,0%	5	83,3%	0	0,0%	1	16,7%
Storia delle arti e conservazione dei beni artistici	0	0,0%	26	72,2%	2	5,6%	8	22,2%
Environmental Humanities	0	0,0%	6	66,7%	0	0,0%	3	33,3%
Lingue e civiltà dell'Asia e dell'Africa mediterranea	1	2,8%	28	77,8%	2	5,6%	5	13,9%
Lingue e letterature europee, americane e postcoloniali	1	3,1%	23	71,9%	2	6,3%	6	18,8%
Lingue, economie e istituzioni dell'Asia e dell'Africa mediterranea	0	0,0%	31	66,0%	2	4,3%	14	29,8%
Scienze del linguaggio	2	5,9%	25	73,5%	0	0,0%	7	20,6%
Relazioni internazionali comparate	0	0,0%	35	83,3%	3	7,1%	4	9,5%
Traduzione e interpretazione	0	0,0%	14	73,7%	2	10,5%	3	15,8%
Studi transmediterranei: migrazione, cooperazione e sviluppo	0	0,0%	1	20,0%	0	0,0%	4	80,0%
Language and Management to China	0	0,0%	15	75,0%	0	0,0%	5	25,0%
Totale ATENEO(*)	24	3,4%	497	70,3%	35	5,0%	151	21,4%

Tabella 71 - Condivisione della scelta di compagni e compagne dell'università

Corso di laurea magistrale	Sì		No		In parte		Non risponde	
	Ass.	%	Ass.	%	Ass.	%	Ass.	%
Scienze ambientali	1	8,3%	7	58,3%	2	16,7%	2	16,7%
Chimica e tecnologie sostenibili	0	0,0%	3	60,0%	1	20,0%	1	20,0%
Computer Science and Information Technology	2	11,8%	9	52,9%	1	5,9%	5	29,4%
Governance delle organizzazioni pubbliche	0	0,0%	6	66,7%	0	0,0%	3	33,3%
Global Development and Entrepreneurship	2	9,5%	14	66,7%	1	4,8%	4	19,0%
Data Analytics for Business and Society	2	16,7%	8	66,7%	0	0,0%	2	16,7%
Economics, Finance and Sustainability	1	3,6%	19	67,9%	1	3,6%	7	25,0%
Global Accounting and Finance	1	7,1%	10	71,4%	0	0,0%	3	21,4%
Innovation and Marketing	1	5,3%	13	68,4%	3	15,8%	2	10,5%
International Management	0	0,0%	12	75,0%	0	0,0%	4	25,0%
Economia e finanza	4	14,3%	19	67,9%	1	3,6%	4	14,3%
Economia e gestione delle arti e delle attività culturali	3	6,4%	32	68,1%	2	4,3%	10	21,3%
Amministrazione, finanza e controllo	0	0,0%	15	55,6%	4	14,8%	8	29,6%
Management e sostenibilità	2	10,5%	13	68,4%	1	5,3%	3	15,8%
Marketing e comunicazione	0	0,0%	19	95,0%	0	0,0%	1	5,0%
Sviluppo interculturale dei sistemi turistici	3	16,7%	9	50,0%	3	16,7%	3	16,7%
Antropologia culturale, etnologia, etnolinguistica	0	0,0%	7	63,6%	1	9,1%	3	27,3%
Digital and Public Humanities	0	0,0%	10	76,9%	0	0,0%	3	23,1%
Scienze dell'antichità: letterature, storia e archeologia	1	10,0%	4	40,0%	1	10,0%	4	40,0%
Scienze archivistiche e biblioteconomiche	0	0,0%	6	75,0%	0	0,0%	2	25,0%
Filologia, linguistica e letteratura italiana	0	0,0%	13	72,2%	2	11,1%	3	16,7%
Scienze filosofiche	1	6,3%	8	50,0%	2	12,5%	5	31,3%
Storia dal medioevo all'età contemporanea	0	0,0%	13	59,1%	3	13,6%	6	27,3%
Lavoro, cittadinanza sociale, interculturalità	0	0,0%	4	66,7%	1	16,7%	1	16,7%
Storia delle arti e conservazione dei beni artistici	0	0,0%	23	63,9%	6	16,7%	7	19,4%
Environmental Humanities	0	0,0%	6	66,7%	0	0,0%	3	33,3%
Lingue e civiltà dell'Asia e dell'Africa mediterranea	2	5,6%	23	63,9%	5	13,9%	6	16,7%
Lingue e letterature europee, americane e postcoloniali	1	3,1%	25	78,1%	0	0,0%	6	18,8%
Lingue, economie e istituzioni dell'Asia e dell'Africa mediterranea	0	0,0%	27	57,4%	6	12,8%	14	29,8%
Scienze del linguaggio	2	5,9%	21	61,8%	4	11,8%	7	20,6%
Relazioni internazionali comparate	1	2,4%	34	81,0%	2	4,8%	5	11,9%
Traduzione e interpretazione	2	10,5%	13	68,4%	1	5,3%	3	15,8%
Studi transmediterranei: migrazione, cooperazione e sviluppo	0	0,0%	1	20,0%	0	0,0%	4	80,0%
Language and Management to China	0	0,0%	14	70,0%	1	5,0%	5	25,0%
Totale ATENEO(*)	33	4,7%	467	66,1%	55	7,8%	152	21,5%

Tabella 72 - Necessaria per la professione cui aspiro o che sto svolgendo								
Corso di laurea magistrale	Sì		No		In parte		Non risponde	
	Ass.	%	Ass.	%	Ass.	%	Ass.	%
Scienze ambientali	4	33,3%	3	25,0%	3	25,0%	2	16,7%
Chimica e tecnologie sostenibili	3	60,0%	0	0,0%	1	20,0%	1	20,0%
Computer Science and Information Technology	5	29,4%	3	17,6%	4	23,5%	5	29,4%
Governance delle organizzazioni pubbliche	5	55,6%	1	11,1%	0	0,0%	3	33,3%
Global Development and Entrepreneurship	10	47,6%	1	4,8%	6	28,6%	4	19,0%
Data Analytics for Business and Society	6	50,0%	3	25,0%	3	25,0%	0	0,0%
Economics, Finance and Sustainability	19	67,9%	1	3,6%	3	10,7%	5	17,9%
Global Accounting and Finance	5	35,7%	2	14,3%	4	28,6%	3	21,4%
Innovation and Marketing	7	36,8%	3	15,8%	8	42,1%	1	5,3%
International Management	8	50,0%	2	12,5%	3	18,8%	3	18,8%
Economia e finanza	15	53,6%	2	7,1%	8	28,6%	3	10,7%
Economia e gestione delle arti e delle attività culturali	32	68,1%	0	0,0%	8	17,0%	7	14,9%
Amministrazione, finanza e controllo	13	48,1%	1	3,7%	8	29,6%	5	18,5%
Management e sostenibilità	8	42,1%	4	21,1%	4	21,1%	3	15,8%
Marketing e comunicazione	13	65,0%	1	5,0%	5	25,0%	1	5,0%
Sviluppo interculturale dei sistemi turistici	4	22,2%	6	33,3%	6	33,3%	2	11,1%
Antropologia culturale, etnologia, etnolinguistica	5	45,5%	2	18,2%	2	18,2%	2	18,2%
Digital and Public Humanities	3	23,1%	3	23,1%	4	30,8%	3	23,1%
Scienze dell'antichità: letterature, storia e archeologia	5	50,0%	2	20,0%	0	0,0%	3	30,0%
Scienze archivistiche e biblioteconomiche	4	50,0%	0	0,0%	2	25,0%	2	25,0%
Filologia, linguistica e letteratura italiana	12	66,7%	1	5,6%	4	22,2%	1	5,6%
Scienze filosofiche	9	56,3%	1	6,3%	3	18,8%	3	18,8%
Storia dal medioevo all'età contemporanea	12	54,5%	5	22,7%	2	9,1%	3	13,6%
Lavoro, cittadinanza sociale, interculturalità	3	50,0%	0	0,0%	2	33,3%	1	16,7%
Storia delle arti e conservazione dei beni artistici	26	72,2%	0	0,0%	5	13,9%	5	13,9%
Environmental Humanities	4	44,4%	1	11,1%	2	22,2%	2	22,2%
Lingue e civiltà dell'Asia e dell'Africa mediterranea	16	44,4%	5	13,9%	11	30,6%	4	11,1%
Lingue e letterature europee, americane e postcoloniali	15	46,9%	7	21,9%	6	18,8%	4	12,5%
Lingue, economie e istituzioni dell'Asia e dell'Africa mediterranea	18	38,3%	5	10,6%	14	29,8%	10	21,3%
Scienze del linguaggio	20	58,8%	3	8,8%	7	20,6%	4	11,8%
Relazioni internazionali comparate	23	54,8%	5	11,9%	10	23,8%	4	9,5%
Traduzione e interpretazione	16	84,2%	0	0,0%	2	10,5%	1	5,3%
Studi transmediterranei: migrazione, cooperazione e sviluppo	3	60,0%	0	0,0%	1	20,0%	1	20,0%
Language and Management to China	8	40,0%	3	15,0%	6	30,0%	3	15,0%
Totale ATENEO(*)	366	51,8%	77	10,9%	160	22,6%	104	14,7%

Tabella 73 - Presenza o meno del test di ammissione

Corso di laurea magistrale	Sì		No		In parte		Non risponde	
	Ass.	%	Ass.	%	Ass.	%	Ass.	%
Scienze ambientali	0	0,0%	10	83,3%	0	0,0%	2	16,7%
Chimica e tecnologie sostenibili	0	0,0%	4	80,0%	0	0,0%	1	20,0%
Computer Science and Information Technology	1	5,9%	11	64,7%	0	0,0%	5	29,4%
Governance delle organizzazioni pubbliche	3	33,3%	4	44,4%	0	0,0%	2	22,2%
Global Development and Entrepreneurship	7	33,3%	9	42,9%	2	9,5%	3	14,3%
Data Analytics for Business and Society	2	16,7%	8	66,7%	0	0,0%	2	16,7%
Economics, Finance and Sustainability	5	17,9%	16	57,1%	1	3,6%	6	21,4%
Global Accounting and Finance	1	7,1%	10	71,4%	0	0,0%	3	21,4%
Innovation and Marketing	0	0,0%	16	84,2%	1	5,3%	2	10,5%
International Management	1	6,3%	11	68,8%	0	0,0%	4	25,0%
Economia e finanza	4	14,3%	17	60,7%	3	10,7%	4	14,3%
Economia e gestione delle arti e delle attività culturali	2	4,3%	26	55,3%	9	19,1%	10	21,3%
Amministrazione, finanza e controllo	1	3,7%	20	74,1%	0	0,0%	6	22,2%
Management e sostenibilità	1	5,3%	15	78,9%	0	0,0%	3	15,8%
Marketing e comunicazione	4	20,0%	14	70,0%	1	5,0%	1	5,0%
Sviluppo interculturale dei sistemi turistici	4	22,2%	7	38,9%	4	22,2%	3	16,7%
Antropologia culturale, etnologia, etnolinguistica	0	0,0%	6	54,5%	2	18,2%	3	27,3%
Digital and Public Humanities	3	23,1%	7	53,8%	0	0,0%	3	23,1%
Scienze dell'antichità: letterature, storia e archeologia	0	0,0%	6	60,0%	0	0,0%	4	40,0%
Scienze archivistiche e biblioteconomiche	0	0,0%	6	75,0%	0	0,0%	2	25,0%
Filologia, linguistica e letteratura italiana	1	5,6%	12	66,7%	1	5,6%	4	22,2%
Scienze filosofiche	0	0,0%	10	62,5%	0	0,0%	6	37,5%
Storia dal medioevo all'età contemporanea	1	4,5%	15	68,2%	0	0,0%	6	27,3%
Lavoro, cittadinanza sociale, interculturalità	1	16,7%	3	50,0%	1	16,7%	1	16,7%
Storia delle arti e conservazione dei beni artistici	2	5,6%	23	63,9%	3	8,3%	8	22,2%
Environmental Humanities	0	0,0%	6	66,7%	1	11,1%	2	22,2%
Lingue e civiltà dell'Asia e dell'Africa mediterranea	3	8,3%	24	66,7%	3	8,3%	6	16,7%
Lingue e letterature europee, americane e postcoloniali	1	3,1%	20	62,5%	5	15,6%	6	18,8%
Lingue, economie e istituzioni dell'Asia e dell'Africa mediterranea	6	12,8%	20	42,6%	10	21,3%	11	23,4%
Scienze del linguaggio	4	11,8%	17	50,0%	8	23,5%	5	14,7%
Relazioni internazionali comparate	4	9,5%	24	57,1%	10	23,8%	4	9,5%
Traduzione e interpretazione	2	10,5%	13	68,4%	1	5,3%	3	15,8%
Studi transmediterranei: migrazione, cooperazione e sviluppo	0	0,0%	2	40,0%	0	0,0%	3	60,0%
Language and Management to China	2	10,0%	12	60,0%	1	5,0%	5	25,0%
Totale ATENEO(*)	68	9,6%	428	60,5%	69	9,8%	142	20,1%

Tabella 74 - Perché è facile								
Corso di laurea magistrale	Sì		No		In parte		Non risponde	
	Ass.	%	Ass.	%	Ass.	%	Ass.	%
Scienze ambientali	0	0,0%	10	83,3%	0	0,0%	2	16,7%
Chimica e tecnologie sostenibili	0	0,0%	4	80,0%	0	0,0%	1	20,0%
Computer Science and Information Technology	0	0,0%	12	70,6%	0	0,0%	5	29,4%
Governance delle organizzazioni pubbliche	0	0,0%	6	66,7%	0	0,0%	3	33,3%
Global Development and Entrepreneurship	1	4,8%	15	71,4%	1	4,8%	4	19,0%
Data Analytics for Business and Society	1	8,3%	9	75,0%	0	0,0%	2	16,7%
Economics, Finance and Sustainability	1	3,6%	22	78,6%	0	0,0%	5	17,9%
Global Accounting and Finance	0	0,0%	11	78,6%	0	0,0%	3	21,4%
Innovation and Marketing	0	0,0%	15	78,9%	2	10,5%	2	10,5%
International Management	0	0,0%	12	75,0%	0	0,0%	4	25,0%
Economia e finanza	0	0,0%	25	89,3%	0	0,0%	3	10,7%
Economia e gestione delle arti e delle attività culturali	0	0,0%	35	74,5%	1	2,1%	11	23,4%
Amministrazione, finanza e controllo	0	0,0%	20	74,1%	0	0,0%	7	25,9%
Management e sostenibilità	0	0,0%	16	84,2%	0	0,0%	3	15,8%
Marketing e comunicazione	0	0,0%	19	95,0%	0	0,0%	1	5,0%
Sviluppo interculturale dei sistemi turistici	1	5,6%	12	66,7%	2	11,1%	3	16,7%
Antropologia culturale, etnologia, etnolinguistica	0	0,0%	7	63,6%	2	18,2%	2	18,2%
Digital and Public Humanities	0	0,0%	9	69,2%	1	7,7%	3	23,1%
Scienze dell'antichità: letterature, storia e archeologia	0	0,0%	6	60,0%	0	0,0%	4	40,0%
Scienze archivistiche e biblioteconomiche	0	0,0%	6	75,0%	0	0,0%	2	25,0%
Filologia, linguistica e letteratura italiana	1	5,6%	13	72,2%	0	0,0%	4	22,2%
Scienze filosofiche	0	0,0%	9	56,3%	1	6,3%	6	37,5%
Storia dal medioevo all'età contemporanea	0	0,0%	14	63,6%	1	4,5%	7	31,8%
Lavoro, cittadinanza sociale, interculturalità	0	0,0%	5	83,3%	0	0,0%	1	16,7%
Storia delle arti e conservazione dei beni artistici	0	0,0%	27	75,0%	1	2,8%	8	22,2%
Environmental Humanities	0	0,0%	7	77,8%	0	0,0%	2	22,2%
Lingue e civiltà dell'Asia e dell'Africa mediterranea	0	0,0%	30	83,3%	0	0,0%	6	16,7%
Lingue e letterature europee, americane e postcoloniali	1	3,1%	25	78,1%	1	3,1%	5	15,6%
Lingue, economie e istituzioni dell'Asia e dell'Africa mediterranea	1	2,1%	32	68,1%	0	0,0%	14	29,8%
Scienze del linguaggio	1	2,9%	23	67,6%	3	8,8%	7	20,6%
Relazioni internazionali comparate	1	2,4%	37	88,1%	0	0,0%	4	9,5%
Traduzione e interpretazione	0	0,0%	16	84,2%	0	0,0%	3	15,8%
Studi transmediterranei: migrazione, cooperazione e sviluppo	0	0,0%	2	40,0%	0	0,0%	3	60,0%
Language and Management to China	0	0,0%	15	75,0%	0	0,0%	5	25,0%
Totale ATENEO(*)	9	1,3%	535	75,7%	16	2,3%	147	20,8%

Tabella 75 - Altro (specificare)

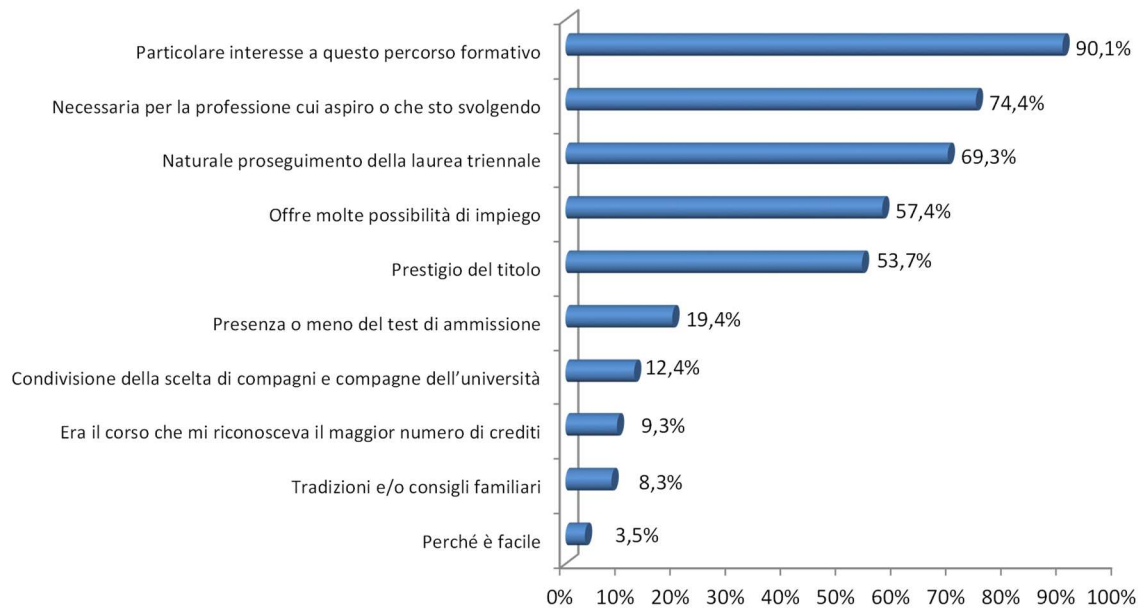
Corso di laurea magistrale	Sì		No		In parte		Non risponde	
	Ass.	%	Ass.	%	Ass.	%	Ass.	%
Scienze ambientali	0	0,0%	6	50,0%	0	0,0%	6	50,0%
Chimica e tecnologie sostenibili	0	0,0%	2	40,0%	0	0,0%	3	60,0%
Computer Science and Information Technology	0	0,0%	10	58,8%	0	0,0%	7	41,2%
Governance delle organizzazioni pubbliche	0	0,0%	2	22,2%	0	0,0%	7	77,8%
Global Development and Entrepreneurship	1	4,8%	10	47,6%	1	4,8%	9	42,9%
Data Analytics for Business and Society	0	0,0%	5	41,7%	0	0,0%	7	58,3%
Economics, Finance and Sustainability	1	3,6%	13	46,4%	0	0,0%	14	50,0%
Global Accounting and Finance	0	0,0%	9	64,3%	0	0,0%	5	35,7%
Innovation and Marketing	0	0,0%	8	42,1%	0	0,0%	11	57,9%
International Management	0	0,0%	6	37,5%	0	0,0%	10	62,5%
Economia e finanza	0	0,0%	12	42,9%	0	0,0%	16	57,1%
Economia e gestione delle arti e delle attività culturali	1	2,1%	16	34,0%	1	2,1%	29	61,7%
Amministrazione, finanza e controllo	0	0,0%	11	40,7%	0	0,0%	16	59,3%
Management e sostenibilità	0	0,0%	9	47,4%	0	0,0%	10	52,6%
Marketing e comunicazione	0	0,0%	8	40,0%	0	0,0%	12	60,0%
Sviluppo interculturale dei sistemi turistici	0	0,0%	7	38,9%	0	0,0%	11	61,1%
Antropologia culturale, etnologia, etnolinguistica	0	0,0%	4	36,4%	0	0,0%	7	63,6%
Digital and Public Humanities	0	0,0%	4	30,8%	0	0,0%	9	69,2%
Scienze dell'antichità: letterature, storia e archeologia	1	10,0%	0	0,0%	0	0,0%	9	90,0%
Scienze archivistiche e biblioteconomiche	0	0,0%	4	50,0%	0	0,0%	4	50,0%
Filologia, linguistica e letteratura italiana	0	0,0%	9	50,0%	0	0,0%	9	50,0%
Scienze filosofiche	0	0,0%	4	25,0%	0	0,0%	12	75,0%
Storia dal medioevo all'età contemporanea	0	0,0%	6	27,3%	0	0,0%	16	72,7%
Lavoro, cittadinanza sociale, interculturalità	0	0,0%	1	16,7%	0	0,0%	5	83,3%
Storia delle arti e conservazione dei beni artistici	1	2,8%	10	27,8%	0	0,0%	25	69,4%
Environmental Humanities	0	0,0%	2	22,2%	0	0,0%	7	77,8%
Lingue e civiltà dell'Asia e dell'Africa mediterranea	0	0,0%	18	50,0%	0	0,0%	18	50,0%
Lingue e letterature europee, americane e postcoloniali	0	0,0%	11	34,4%	0	0,0%	21	65,6%
Lingue, economie e istituzioni dell'Asia e dell'Africa mediterranea	1	2,1%	16	34,0%	0	0,0%	30	63,8%
Scienze del linguaggio	0	0,0%	18	52,9%	0	0,0%	16	47,1%
Relazioni internazionali comparate	0	0,0%	14	33,3%	0	0,0%	28	66,7%
Traduzione e interpretazione	0	0,0%	6	31,6%	0	0,0%	13	68,4%
Studi transmediterranei: migrazione, cooperazione e sviluppo	0	0,0%	1	20,0%	0	0,0%	4	80,0%
Language and Management to China	0	0,0%	10	50,0%	0	0,0%	10	50,0%
Totale ATENEO(*)	6	0,8%	275	38,9%	2	0,3%	424	60,0%

Tabella 76 Riepilogo motivazioni per l'iscrizione allo specifico corso di studi (% "Sì" + "In parte") – Parte prima					
<i>Corso di laurea magistrale</i>	<i>Particolare interesse a questo percorso formativo</i>	<i>Naturale proseguimento della laurea triennale</i>	<i>Prestigio del titolo</i>	<i>Era il corso che mi riconosceva il maggior numero di crediti</i>	<i>Offre molte possibilità di impiego</i>
Scienze ambientali	83,3%	75,0%	50,0%	25,0%	58,3%
Chimica e tecnologie sostenibili	80,0%	80,0%	60,0%	20,0%	60,0%
Computer Science and Information Technology	88,2%	64,7%	47,1%	5,9%	82,4%
Governance delle organizzazioni pubbliche	77,8%	55,6%	22,2%	11,1%	77,8%
Global Development and Entrepreneurship	90,5%	42,9%	66,7%	28,6%	85,7%
Data Analytics for Business and Society	100,0%	50,0%	66,7%	16,7%	91,7%
Economics, Finance and Sustainability	89,3%	60,7%	64,3%	14,3%	82,1%
Global Accounting and Finance	85,7%	85,7%	50,0%	14,3%	85,7%
Innovation and Marketing	100,0%	68,4%	57,9%	10,5%	57,9%
International Management	75,0%	75,0%	81,3%	6,3%	75,0%
Economia e finanza	85,7%	82,1%	67,9%	0,0%	82,1%
Economia e gestione delle arti e delle attività culturali	93,6%	51,1%	46,8%	6,4%	57,4%
Amministrazione, finanza e controllo	85,2%	77,8%	70,4%	0,0%	81,5%
Management e sostenibilità	89,5%	78,9%	68,4%	5,3%	84,2%
Marketing e comunicazione	95,0%	65,0%	50,0%	0,0%	75,0%
Sviluppo interculturale dei sistemi turistici	94,4%	55,6%	77,8%	11,1%	72,2%
Antropologia culturale, etnologia, etnolinguistica	90,9%	18,2%	18,2%	0,0%	18,2%
Digital and Public Humanities	76,9%	61,5%	61,5%	7,7%	69,2%
Scienze dell'antichità: letterature, storia e archeologia	100,0%	70,0%	30,0%	0,0%	10,0%
Scienze archivistiche e biblioteconomiche	87,5%	62,5%	62,5%	12,5%	62,5%
Filologia, linguistica e letteratura italiana	88,9%	94,4%	27,8%	11,1%	11,1%
Scienze filosofiche	75,0%	62,5%	31,3%	6,3%	12,5%
Storia dal medioevo all'età contemporanea	90,9%	90,9%	45,5%	4,5%	9,1%
Lavoro, cittadinanza sociale, interculturalità	83,3%	33,3%	50,0%	16,7%	50,0%
Storia delle arti e conservazione dei beni artistici	88,9%	72,2%	38,9%	5,6%	27,8%
Environmental Humanities	88,9%	33,3%	44,4%	22,2%	66,7%
Lingue e civiltà dell'Asia e dell'Africa mediterranea	94,4%	83,3%	61,1%	8,3%	19,4%
Lingue e letterature europee, americane e postcoloniali	87,5%	81,3%	50,0%	15,6%	43,8%
Lingue, economie e istituzioni dell'Asia e dell'Africa mediterranea	87,2%	76,6%	55,3%	2,1%	53,2%
Scienze del linguaggio	94,1%	79,4%	50,0%	8,8%	55,9%
Relazioni internazionali comparate	90,5%	66,7%	57,1%	19,0%	66,7%
Traduzione e interpretazione	100,0%	84,2%	52,6%	5,3%	63,2%
Studi transmediterranei: migrazione, cooperazione e sviluppo	100,0%	40,0%	0,0%	20,0%	40,0%
Language and Management to China	100,0%	70,0%	65,0%	10,0%	80,0%
Totale ATENEO(*)	90,1%	69,3%	53,7%	9,3%	57,4%

Tabella 77 - Riepilogo motivazioni per l'iscrizione allo specifico corso di studi (% "Sì" + "In parte") – Parte seconda

<i>Corso di laurea magistrale</i>	<i>Tradizioni e/o consigli familiari</i>	<i>Condivisione della scelta di compagni e compagne dell'università</i>	<i>Necessaria per la professione cui aspiro o che sto svolgendo</i>	<i>Presenza o meno del test di ammissione</i>	<i>Perché è facile</i>	<i>Altro (specificare)</i>
Scienze ambientali	0,0%	25,0%	58,3%	0,0%	0,0%	0,0%
Chimica e tecnologie sostenibili	20,0%	20,0%	80,0%	0,0%	0,0%	0,0%
Computer Science and Information Technology	5,9%	17,6%	52,9%	5,9%	0,0%	0,0%
Governance delle organizzazioni pubbliche	22,2%	0,0%	55,6%	33,3%	0,0%	0,0%
Global Development and Entrepreneurship	14,3%	14,3%	76,2%	42,9%	9,5%	9,5%
Data Analytics for Business and Society	25,0%	16,7%	75,0%	16,7%	8,3%	0,0%
Economics, Finance and Sustainability	10,7%	7,1%	78,6%	21,4%	3,6%	3,6%
Global Accounting and Finance	14,3%	7,1%	64,3%	7,1%	0,0%	0,0%
Innovation and Marketing	5,3%	21,1%	78,9%	5,3%	10,5%	0,0%
International Management	18,8%	0,0%	68,8%	6,3%	0,0%	0,0%
Economia e finanza	0,0%	17,9%	82,1%	25,0%	0,0%	0,0%
Economia e gestione delle arti e delle attività culturali	10,6%	10,6%	85,1%	23,4%	2,1%	4,3%
Amministrazione, finanza e controllo	18,5%	14,8%	77,8%	3,7%	0,0%	0,0%
Management e sostenibilità	15,8%	15,8%	63,2%	5,3%	0,0%	0,0%
Marketing e comunicazione	5,0%	0,0%	90,0%	25,0%	0,0%	0,0%
Sviluppo interculturale dei sistemi turistici	22,2%	33,3%	55,6%	44,4%	16,7%	0,0%
Antropologia culturale, etnologia, etnolinguistica	0,0%	9,1%	63,6%	18,2%	18,2%	0,0%
Digital and Public Humanities	0,0%	0,0%	53,8%	23,1%	7,7%	0,0%
Scienze dell'antichità: letterature, storia e archeologia	0,0%	20,0%	50,0%	0,0%	0,0%	10,0%
Scienze archivistiche e biblioteconomiche	12,5%	0,0%	75,0%	0,0%	0,0%	0,0%
Filologia, linguistica e letteratura italiana	0,0%	11,1%	88,9%	11,1%	5,6%	0,0%
Scienze filosofiche	0,0%	18,8%	75,0%	0,0%	6,3%	0,0%
Storia dal medioevo all'età contemporanea	13,6%	13,6%	63,6%	4,5%	4,5%	0,0%
Lavoro, cittadinanza sociale, interculturalità	0,0%	16,7%	83,3%	33,3%	0,0%	0,0%
Storia delle arti e conservazione dei beni artistici	5,6%	16,7%	86,1%	13,9%	2,8%	2,8%
Environmental Humanities	0,0%	0,0%	66,7%	11,1%	0,0%	0,0%
Lingue e civiltà dell'Asia e dell'Africa mediterranea	8,3%	19,4%	75,0%	16,7%	0,0%	0,0%
Lingue e letterature europee, americane e postcoloniali	9,4%	3,1%	65,6%	18,8%	6,3%	0,0%
Lingue, economie e istituzioni dell'Asia e dell'Africa mediterranea	4,3%	12,8%	68,1%	34,0%	2,1%	2,1%
Scienze del linguaggio	5,9%	17,6%	79,4%	35,3%	11,8%	0,0%
Relazioni internazionali comparate	7,1%	7,1%	78,6%	33,3%	2,4%	0,0%
Traduzione e interpretazione	10,5%	15,8%	94,7%	15,8%	0,0%	0,0%
Studi transmediterranei: migrazione, cooperazione e sviluppo	0,0%	0,0%	80,0%	0,0%	0,0%	0,0%
Language and Management to China	0,0%	5,0%	70,0%	15,0%	0,0%	0,0%
Totale ATENEO(*)	8,3%	12,4%	74,4%	19,4%	3,5%	1,1%

Grafico 4- Riepilogo motivazioni iscrizione allo specifico corso di studi (% "Sì" + "In parte"). Totale Campione: 707 studenti e studentesse



SEZIONE G – CONSIDERAZIONE DI CORSI UNIVERSITARI ALTERNATIVI DOPO LA TRIENNALE

(*) I corsi di laurea magistrale in "Biotecnologie per l'ambiente e lo sviluppo sostenibile", in "Science and Technology of Bio and Nanomaterials", in "Engineering Physics" e "Conservation Science and Technology for Cultural Heritage" hanno avuto meno di cinque rispondenti al questionario, per questo motivo i dati per questi quattro corsi nella relazione non vengono forniti nel dettaglio ma sono compresi nelle righe dei totali di Ateneo.

Tabella 78 - Presa in considerazione di altri tipi di corsi universitari dopo la laurea triennale

Corso di laurea magistrale	No, nessuno		Corsi di perfezionamento		Master di 1° livello		Altro (specificare)		Non risponde	
	Ass.	%	Ass.	%	Ass.	%	Ass.	%	Ass.	%
Scienze ambientali	9	75,0%	0	0,0%	2	16,7%	0	0,0%	1	8,3%
Chimica e tecnologie sostenibili	4	80,0%	0	0,0%	0	0,0%	0	0,0%	1	20,0%
Computer Science and Information Technology	13	76,5%	0	0,0%	2	11,8%	0	0,0%	2	11,8%
Governance delle organizzazioni pubbliche	4	44,4%	0	0,0%	2	22,2%	2	22,2%	1	11,1%
Global Development and Entrepreneurship	10	47,6%	1	4,8%	8	38,1%	0	0,0%	2	9,5%
Data Analytics for Business and Society	10	83,3%	1	8,3%	1	8,3%	0	0,0%	0	0,0%
Economics, Finance and Sustainability	14	50,0%	3	10,7%	8	28,6%	1	3,6%	2	7,1%
Global Accounting and Finance	9	64,3%	0	0,0%	4	28,6%	0	0,0%	1	7,1%
Innovation and Marketing	12	63,2%	0	0,0%	7	36,8%	0	0,0%	0	0,0%
International Management	8	50,0%	0	0,0%	2	12,5%	1	6,3%	5	31,3%
Economia e finanza	22	78,6%	0	0,0%	4	14,3%	0	0,0%	2	7,1%
Economia e gestione delle arti e delle attività culturali	30	63,8%	1	2,1%	12	25,5%	1	2,1%	3	6,4%
Amministrazione, finanza e controllo	18	66,7%	1	3,7%	5	18,5%	0	0,0%	3	11,1%
Management e sostenibilità	11	57,9%	0	0,0%	5	26,3%	0	0,0%	3	15,8%
Marketing e comunicazione	14	70,0%	1	5,0%	4	20,0%	0	0,0%	1	5,0%
Sviluppo interculturale dei sistemi turistici	6	33,3%	1	5,6%	9	50,0%	0	0,0%	2	11,1%
Antropologia culturale, etnologia, etnolinguistica	6	54,5%	1	9,1%	3	27,3%	0	0,0%	1	9,1%
Digital and Public Humanities	7	53,8%	1	7,7%	3	23,1%	0	0,0%	2	15,4%
Scienze dell'antichità: letterature, storia e archeologia	9	90,0%	0	0,0%	0	0,0%	0	0,0%	1	10,0%
Scienze archivistiche e biblioteconomiche	6	75,0%	0	0,0%	0	0,0%	1	12,5%	1	12,5%
Filologia, linguistica e letteratura italiana	14	77,8%	0	0,0%	4	22,2%	0	0,0%	0	0,0%
Scienze filosofiche	7	43,8%	1	6,3%	3	18,8%	2	12,5%	3	18,8%
Storia dal medioevo all'età contempor.	17	77,3%	0	0,0%	2	9,1%	2	9,1%	1	4,5%
Lavoro, cittadinanza sociale, intercultu.	1	16,7%	0	0,0%	4	66,7%	0	0,0%	1	16,7%
Storia delle arti e conservazione dei beni artistici	23	63,9%	0	0,0%	9	25,0%	0	0,0%	4	11,1%
Environmental Humanities	5	55,6%	1	11,1%	2	22,2%	0	0,0%	1	11,1%
Lingue e civiltà dell'Asia e dell'Africa mediterranea	21	58,3%	1	2,8%	12	33,3%	0	0,0%	2	5,6%
Lingue e letterature europee, americane e postcoloniali	19	59,4%	0	0,0%	8	25,0%	2	6,3%	3	9,4%
Lingue, economie e istituzioni dell'Asia e dell'Africa mediterranea	26	55,3%	2	4,3%	10	21,3%	5	10,6%	4	8,5%
Scienze del linguaggio	18	52,9%	0	0,0%	11	32,4%	4	11,8%	1	2,9%
Relazioni internazionali comparate	30	71,4%	1	2,4%	8	19,0%	0	0,0%	3	7,1%
Traduzione e interpretazione	11	57,9%	1	5,3%	5	26,3%	1	5,3%	1	5,3%
Studi transmediterranei: migrazione, cooperazione e sviluppo	2	40,0%	0	0,0%	2	40,0%	1	20,0%	0	0,0%
Language and Management to China	10	50,0%	1	5,0%	7	35,0%	2	10,0%	0	0,0%
Totale ATENEO(*)	434	61,4%	20	2,8%	169	23,9%	25	3,5%	59	8,3%

SEZIONE H – SCELTA DELLA LAUREA MAGISTRALE RISPETTO AD ALTRI TIPI DI CORSI UNIVERSITARI

Quesito: Se hai considerato altri tipi di corsi universitari, perché hai preferito la laurea magistrale?

("Sì" / "No" / "In parte" per ogni risposta)

(*) I corsi di laurea magistrale in "Biotecnologie per l'ambiente e lo sviluppo sostenibile", in "Science and Technology of Bio and Nanomaterials", in "Engineering Physics" e "Conservation Science and Technology for Cultural Heritage" hanno avuto meno di cinque rispondenti al questionario, per questo motivo i dati per questi quattro corsi nella relazione non vengono forniti nel dettaglio ma sono compresi nelle righe dei totali di Ateneo.

Nota generale: in questa sezione sono state considerate le risposte di chi ha dichiarato di avere considerato altri tipi di corsi universitari alla domanda G del questionario. Per i corsi di laurea in "Chimica e tecnologie sostenibili" e in "Scienze dell'antichità: letterature, storia e archeologia" è indicato n.d. perché nessuno ha considerato altri tipi di corsi di universitari (vd tab 78).

Corso di laurea magistrale	Sì		No		In parte		Non risponde	
	Ass.	%	Ass.	%	Ass.	%	Ass.	%
Scienze ambientali	2	100,0%	0	0,0%	0	0,0%	0	0,0%
Chimica e tecnologie sostenibili	n.d.	n.d.	n.d.	n.d.	n.d.	n.d.	n.d.	n.d.
Computer Science and Information Technology	0	0,0%	1	50,0%	0	0,0%	1	50,0%
Governance delle organizzazioni pubbliche	3	75,0%	0	0,0%	0	0,0%	1	25,0%
Global Development and Entrepreneurship	5	55,6%	2	22,2%	2	22,2%	0	0,0%
Data Analytics for Business and Society	2	100,0%	0	0,0%	0	0,0%	0	0,0%
Economics, Finance and Sustainability	11	91,7%	0	0,0%	1	8,3%	0	0,0%
Global Accounting and Finance	2	50,0%	1	25,0%	1	25,0%	0	0,0%
Innovation and Marketing	4	57,1%	1	14,3%	2	28,6%	0	0,0%
International Management	1	33,3%	1	33,3%	1	33,3%	0	0,0%
Economia e finanza	4	100,0%	0	0,0%	0	0,0%	0	0,0%
Economia e gestione delle arti e delle attività culturali	5	35,7%	3	21,4%	4	28,6%	2	14,3%
Amministrazione, finanza e controllo	5	83,3%	1	16,7%	0	0,0%	0	0,0%
Management e sostenibilità	4	80,0%	1	20,0%	0	0,0%	0	0,0%
Marketing e comunicazione	4	80,0%	0	0,0%	1	20,0%	0	0,0%
Sviluppo interculturale dei sistemi turistici	7	70,0%	0	0,0%	3	30,0%	0	0,0%
Antropologia culturale, etnologia, etnolinguistica	2	50,0%	1	25,0%	1	25,0%	0	0,0%
Digital and Public Humanities	2	50,0%	2	50,0%	0	0,0%	0	0,0%
Scienze dell'antichità: letterature, storia e archeologia	n.d.	n.d.	n.d.	n.d.	n.d.	n.d.	n.d.	n.d.
Scienze archivistiche e biblioteconomiche	0	0,0%	0	0,0%	1	100,0%	0	0,0%
Filologia, linguistica e letteratura italiana	2	50,0%	1	25,0%	1	25,0%	0	0,0%
Scienze filosofiche	5	83,3%	0	0,0%	0	0,0%	1	16,7%
Storia dal medioevo all'età contemporanea	3	75,0%	0	0,0%	0	0,0%	1	25,0%
Lavoro, cittadinanza sociale, interculturalità	2	50,0%	1	25,0%	1	25,0%	0	0,0%
Storia delle arti e conservazione dei beni artistici	5	55,6%	1	11,1%	3	33,3%	0	0,0%
Environmental Humanities	0	0,0%	2	66,7%	1	33,3%	0	0,0%
Lingue e civiltà dell'Asia e dell'Africa mediterranea	10	76,9%	1	7,7%	2	15,4%	0	0,0%
Lingue e letterature europee, americane e postcoloniali	6	60,0%	1	10,0%	1	10,0%	2	20,0%
Lingue, economie e istituzioni dell'Asia e dell'Africa mediterranea	13	76,5%	2	11,8%	1	5,9%	1	5,9%
Scienze del linguaggio	10	66,7%	0	0,0%	4	26,7%	1	6,7%
Relazioni internazionali comparate	6	66,7%	0	0,0%	2	22,2%	1	11,1%
Traduzione e interpretazione	5	71,4%	0	0,0%	2	28,6%	0	0,0%
Studi transmediterranei: migrazione, cooperazione e sviluppo	3	100,0%	0	0,0%	0	0,0%	0	0,0%
Language and Management to China	5	50,0%	2	20,0%	2	20,0%	1	10,0%
Totale ATENEIO(*)	140	65,4%	25	11,7%	37	17,3%	12	5,6%

Tabella 80 - Offre maggiori opportunità di impiego

Corso di laurea magistrale	Sì		No		In parte		Non risponde	
	Ass.	%	Ass.	%	Ass.	%	Ass.	%
Scienze ambientali	0	0,0%	0	0,0%	2	100,0%	0	0,0%
Chimica e tecnologie sostenibili	n.d.	n.d.	n.d.	n.d.	n.d.	n.d.	n.d.	n.d.
Computer Science and Information Technology	0	0,0%	0	0,0%	1	50,0%	1	50,0%
Governance delle organizzazioni pubbliche	4	100,0%	0	0,0%	0	0,0%	0	0,0%
Global Development and Entrepreneurship	5	55,6%	3	33,3%	1	11,1%	0	0,0%
Data Analytics for Business and Society	2	100,0%	0	0,0%	0	0,0%	0	0,0%
Economics, Finance and Sustainability	3	25,0%	4	33,3%	3	25,0%	2	16,7%
Global Accounting and Finance	4	100,0%	0	0,0%	0	0,0%	0	0,0%
Innovation and Marketing	3	42,9%	1	14,3%	3	42,9%	0	0,0%
International Management	2	66,7%	0	0,0%	1	33,3%	0	0,0%
Economia e finanza	1	25,0%	2	50,0%	1	25,0%	0	0,0%
Economia e gestione delle arti e delle attività culturali	1	7,1%	6	42,9%	6	42,9%	1	7,1%
Amministrazione, finanza e controllo	3	50,0%	0	0,0%	3	50,0%	0	0,0%
Management e sostenibilità	3	60,0%	0	0,0%	1	20,0%	1	20,0%
Marketing e comunicazione	3	60,0%	1	20,0%	1	20,0%	0	0,0%
Sviluppo interculturale dei sistemi turistici	6	60,0%	1	10,0%	3	30,0%	0	0,0%
Antropologia culturale, etnologia, etnolinguistica	1	25,0%	2	50,0%	0	0,0%	1	25,0%
Digital and Public Humanities	2	50,0%	1	25,0%	1	25,0%	0	0,0%
Scienze dell'antichità: letterature, storia e archeologia	n.d.	n.d.	n.d.	n.d.	n.d.	n.d.	n.d.	n.d.
Scienze archivistiche e biblioteconomiche	0	0,0%	0	0,0%	1	100,0%	0	0,0%
Filologia, linguistica e letteratura italiana	2	50,0%	1	25,0%	1	25,0%	0	0,0%
Scienze filosofiche	4	66,7%	0	0,0%	1	16,7%	1	16,7%
Storia dal medioevo all'età contemporanea	3	75,0%	0	0,0%	0	0,0%	1	25,0%
Lavoro, cittadinanza sociale, interculturalità	3	75,0%	0	0,0%	1	25,0%	0	0,0%
Storia delle arti e conservazione dei beni artistici	2	22,2%	3	33,3%	2	22,2%	2	22,2%
Environmental Humanities	0	0,0%	2	66,7%	1	33,3%	0	0,0%
Lingue e civiltà dell'Asia e dell'Africa mediterranea	6	46,2%	4	30,8%	3	23,1%	0	0,0%
Lingue e letterature europee, americane e postcoloniali	3	30,0%	2	20,0%	3	30,0%	2	20,0%
Lingue, economie e istituzioni dell'Asia e dell'Africa mediterranea	5	29,4%	5	29,4%	6	35,3%	1	5,9%
Scienze del linguaggio	9	60,0%	0	0,0%	4	26,7%	2	13,3%
Relazioni internazionali comparate	3	33,3%	3	33,3%	3	33,3%	0	0,0%
Traduzione e interpretazione	3	42,9%	1	14,3%	3	42,9%	0	0,0%
Studi transmediterranei: migrazione, cooperazione e sviluppo	0	0,0%	0	0,0%	1	33,3%	2	66,7%
Language and Management to China	5	50,0%	1	10,0%	3	30,0%	1	10,0%
Totale ATENEIO(*)	93	43,5%	43	20,1%	60	28,0%	18	8,4%

Nota: vedi nota generale pag 90

Tabella 81 - Preferisco questo tipo di organizzazione della didattica								
Corso di laurea magistrale	Sì		No		In parte		Non risponde	
	Ass.	%	Ass.	%	Ass.	%	Ass.	%
Scienze ambientali	1	50,0%	1	50,0%	0	0,0%	0	0,0%
Chimica e tecnologie sostenibili	n.d.	n.d.	n.d.	n.d.	n.d.	n.d.	n.d.	n.d.
Computer Science and Information Technology	0	0,0%	0	0,0%	1	50,0%	1	50,0%
Governance delle organizzazioni pubbliche	0	0,0%	3	75,0%	0	0,0%	1	25,0%
Global Development and Entrepreneurship	3	33,3%	4	44,4%	1	11,1%	1	11,1%
Data Analytics for Business and Society	0	0,0%	1	50,0%	1	50,0%	0	0,0%
Economics, Finance and Sustainability	3	25,0%	6	50,0%	2	16,7%	1	8,3%
Global Accounting and Finance	4	100,0%	0	0,0%	0	0,0%	0	0,0%
Innovation and Marketing	3	42,9%	3	42,9%	1	14,3%	0	0,0%
International Management	1	33,3%	2	66,7%	0	0,0%	0	0,0%
Economia e finanza	3	75,0%	1	25,0%	0	0,0%	0	0,0%
Economia e gestione delle arti e delle attività culturali	10	71,4%	2	14,3%	1	7,1%	1	7,1%
Amministrazione, finanza e controllo	3	50,0%	2	33,3%	1	16,7%	0	0,0%
Management e sostenibilità	2	40,0%	1	20,0%	1	20,0%	1	20,0%
Marketing e comunicazione	4	80,0%	0	0,0%	1	20,0%	0	0,0%
Sviluppo interculturale dei sistemi turistici	5	50,0%	1	10,0%	4	40,0%	0	0,0%
Antropologia culturale, etnologia, etnolinguistica	2	50,0%	1	25,0%	1	25,0%	0	0,0%
Digital and Public Humanities	1	25,0%	2	50,0%	1	25,0%	0	0,0%
Scienze dell'antichità: letterature, storia e archeologia	n.d.	n.d.	n.d.	n.d.	n.d.	n.d.	n.d.	n.d.
Scienze archivistiche e biblioteconomiche	0	0,0%	1	100,0%	0	0,0%	0	0,0%
Filologia, linguistica e letteratura italiana	0	0,0%	2	50,0%	2	50,0%	0	0,0%
Scienze filosofiche	2	33,3%	2	33,3%	1	16,7%	1	16,7%
Storia dal medioevo all'età contemporanea	1	25,0%	2	50,0%	0	0,0%	1	25,0%
Lavoro, cittadinanza sociale, interculturalità	1	25,0%	1	25,0%	2	50,0%	0	0,0%
Storia delle arti e conservazione dei beni artistici	3	33,3%	3	33,3%	2	22,2%	1	11,1%
Environmental Humanities	0	0,0%	1	33,3%	2	66,7%	0	0,0%
Lingue e civiltà dell'Asia e dell'Africa mediterranea	4	30,8%	4	30,8%	5	38,5%	0	0,0%
Lingue e letterature europee, americane e postcoloniali	6	60,0%	1	10,0%	2	20,0%	1	10,0%
Lingue, economie e istituzioni dell'Asia e dell'Africa mediterranea	4	23,5%	6	35,3%	5	29,4%	2	11,8%
Scienze del linguaggio	7	46,7%	5	33,3%	1	6,7%	2	13,3%
Relazioni internazionali comparate	4	44,4%	2	22,2%	3	33,3%	0	0,0%
Traduzione e interpretazione	3	42,9%	2	28,6%	2	28,6%	0	0,0%
Studi transmediterranei: migrazione, cooperazione e sviluppo	0	0,0%	1	33,3%	0	0,0%	2	66,7%
Language and Management to China	2	20,0%	4	40,0%	3	30,0%	1	10,0%
Totale ATENEO(*)	84	39,3%	67	31,3%	46	21,5%	17	7,9%

Nota: vedi nota generale pag 90

Tabella 82 - Per il minor costo								
Corso di laurea magistrale	Sì		No		In parte		Non risponde	
	Ass.	%	Ass.	%	Ass.	%	Ass.	%
Scienze ambientali	1	50,0%	1	50,0%	0	0,0%	0	0,0%
Chimica e tecnologie sostenibili	n.d.	n.d.	n.d.	n.d.	n.d.	n.d.	n.d.	n.d.
Computer Science and Information Technology	0	0,0%	0	0,0%	1	50,0%	1	50,0%
Governance delle organizzazioni pubbliche	1	25,0%	2	50,0%	0	0,0%	1	25,0%
Global Development and Entrepreneurship	3	33,3%	4	44,4%	2	22,2%	0	0,0%
Data Analytics for Business and Society	0	0,0%	1	50,0%	1	50,0%	0	0,0%
Economics, Finance and Sustainability	7	58,3%	4	33,3%	0	0,0%	1	8,3%
Global Accounting and Finance	4	100,0%	0	0,0%	0	0,0%	0	0,0%
Innovation and Marketing	1	14,3%	2	28,6%	4	57,1%	0	0,0%
International Management	0	0,0%	3	100,0%	0	0,0%	0	0,0%
Economia e finanza	1	25,0%	2	50,0%	1	25,0%	0	0,0%
Economia e gestione delle arti e delle attività culturali	2	14,3%	6	42,9%	3	21,4%	3	21,4%
Amministrazione, finanza e controllo	1	16,7%	3	50,0%	1	16,7%	1	16,7%
Management e sostenibilità	2	40,0%	1	20,0%	2	40,0%	0	0,0%
Marketing e comunicazione	3	60,0%	1	20,0%	1	20,0%	0	0,0%
Sviluppo interculturale dei sistemi turistici	5	50,0%	2	20,0%	3	30,0%	0	0,0%
Antropologia culturale, etnologia, etnolinguistica	1	25,0%	2	50,0%	1	25,0%	0	0,0%
Digital and Public Humanities	2	50,0%	1	25,0%	1	25,0%	0	0,0%
Scienze dell'antichità: letterature, storia e archeologia	n.d.	n.d.	n.d.	n.d.	n.d.	n.d.	n.d.	n.d.
Scienze archivistiche e biblioteconomiche	0	0,0%	1	100,0%	0	0,0%	0	0,0%
Filologia, linguistica e letteratura italiana	1	25,0%	3	75,0%	0	0,0%	0	0,0%
Scienze filosofiche	0	0,0%	4	66,7%	1	16,7%	1	16,7%
Storia dal medioevo all'età contemporanea	0	0,0%	1	25,0%	2	50,0%	1	25,0%
Lavoro, cittadinanza sociale, interculturalità	3	75,0%	1	25,0%	0	0,0%	0	0,0%
Storia delle arti e conservazione dei beni artistici	3	33,3%	2	22,2%	2	22,2%	2	22,2%
Environmental Humanities	1	33,3%	2	66,7%	0	0,0%	0	0,0%
Lingue e civiltà dell'Asia e dell'Africa mediterranea	2	15,4%	8	61,5%	3	23,1%	0	0,0%
Lingue e letterature europee, americane e postcoloniali	3	30,0%	5	50,0%	0	0,0%	2	20,0%
Lingue, economie e istituzioni dell'Asia e dell'Africa mediterranea	6	35,3%	6	35,3%	4	23,5%	1	5,9%
Scienze del linguaggio	2	13,3%	9	60,0%	1	6,7%	3	20,0%
Relazioni internazionali comparate	5	55,6%	1	11,1%	3	33,3%	0	0,0%
Traduzione e interpretazione	1	14,3%	4	57,1%	1	14,3%	1	14,3%
Studi transmediterranei: migrazione, cooperazione e sviluppo	0	0,0%	1	33,3%	0	0,0%	2	66,7%
Language and Management to China	1	10,0%	5	50,0%	2	20,0%	2	20,0%
Totale ATENEIO(*)	62	29,0%	90	42,1%	40	18,7%	22	10,3%

Nota: vedi nota generale pag 90

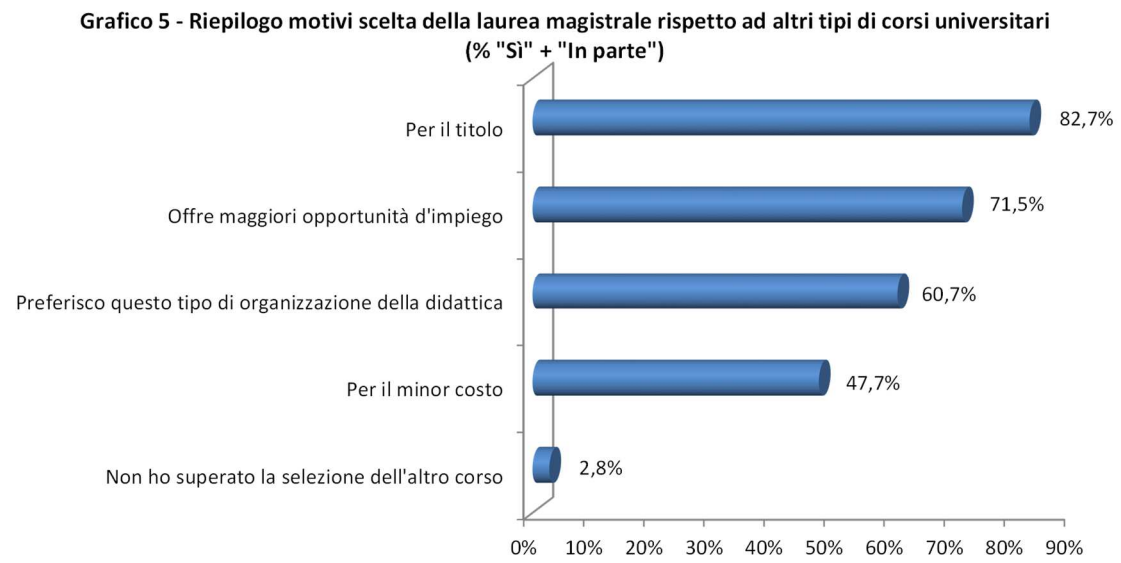
Tabella 84 - Non ho superato la selezione dell'altro corso								
Corso di laurea magistrale	Sì		No		In parte		Non risponde	
	Ass.	%	Ass.	%	Ass.	%	Ass.	%
Scienze ambientali	0	0,0%	2	100,0%	0	0,0%	0	0,0%
Chimica e tecnologie sostenibili	n.d.	n.d.	n.d.	n.d.	n.d.	n.d.	n.d.	n.d.
Computer Science and Information Technology	0	0,0%	1	50,0%	0	0,0%	1	50,0%
Governance delle organizzazioni pubbliche	0	0,0%	2	50,0%	1	25,0%	1	25,0%
Global Development and Entrepreneurship	0	0,0%	9	100,0%	0	0,0%	0	0,0%
Data Analytics for Business and Society	1	50,0%	1	50,0%	0	0,0%	0	0,0%
Economics, Finance and Sustainability	0	0,0%	10	83,3%	0	0,0%	2	16,7%
Global Accounting and Finance	0	0,0%	4	100,0%	0	0,0%	0	0,0%
Innovation and Marketing	0	0,0%	6	85,7%	0	0,0%	1	14,3%
International Management	0	0,0%	3	100,0%	0	0,0%	0	0,0%
Economia e finanza	0	0,0%	4	100,0%	0	0,0%	0	0,0%
Economia e gestione delle arti e delle attività culturali	1	7,1%	9	64,3%	0	0,0%	4	28,6%
Amministrazione, finanza e controllo	0	0,0%	6	100,0%	0	0,0%	0	0,0%
Management e sostenibilità	0	0,0%	3	60,0%	0	0,0%	2	40,0%
Marketing e comunicazione	0	0,0%	5	100,0%	0	0,0%	0	0,0%
Sviluppo interculturale dei sistemi turistici	0	0,0%	8	80,0%	1	10,0%	1	10,0%
Antropologia culturale, etnologia, etnolinguistica	0	0,0%	3	75,0%	0	0,0%	1	25,0%
Digital and Public Humanities	0	0,0%	4	100,0%	0	0,0%	0	0,0%
Scienze dell'antichità: letterature, storia e archeologia	n.d.	n.d.	n.d.	n.d.	n.d.	n.d.	n.d.	n.d.
Scienze archivistiche e biblioteconomiche	0	0,0%	1	100,0%	0	0,0%	0	0,0%
Filologia, linguistica e letteratura italiana	0	0,0%	4	100,0%	0	0,0%	0	0,0%
Scienze filosofiche	0	0,0%	5	83,3%	0	0,0%	1	16,7%
Storia dal medioevo all'età contemporanea	0	0,0%	2	50,0%	1	25,0%	1	25,0%
Lavoro, cittadinanza sociale, interculturalità	0	0,0%	3	75,0%	0	0,0%	1	25,0%
Storia delle arti e conservazione dei beni artistici	0	0,0%	6	66,7%	0	0,0%	3	33,3%
Environmental Humanities	0	0,0%	3	100,0%	0	0,0%	0	0,0%
Lingue e civiltà dell'Asia e dell'Africa mediterranea	0	0,0%	12	92,3%	1	7,7%	0	0,0%
Lingue e letterature europee, americane e postcoloniali	0	0,0%	6	60,0%	0	0,0%	4	40,0%
Lingue, economie e istituzioni dell'Asia e dell'Africa mediterranea	0	0,0%	14	82,4%	0	0,0%	3	17,6%
Scienze del linguaggio	0	0,0%	10	66,7%	0	0,0%	5	33,3%
Relazioni internazionali comparate	0	0,0%	9	100,0%	0	0,0%	0	0,0%
Traduzione e interpretazione	0	0,0%	6	85,7%	0	0,0%	1	14,3%
Studi transmediterranei: migrazione, cooperazione e sviluppo	0	0,0%	1	33,3%	0	0,0%	2	66,7%
Language and Management to China	0	0,0%	9	90,0%	0	0,0%	1	10,0%
Totale ATENEO(*)	2	0,9%	173	80,8%	4	1,9%	35	16,4%

Nota: vedi nota generale pag 90

Tabella 83 - Riepilogo motivazioni di scelta della laurea magistrale rispetto ad altri corsi universitari (% "Sì" + "In parte")

<i>Corso di laurea magistrale</i>	<i>Per il titolo</i>	<i>Offre maggiori opportunità d'impiego</i>	<i>Preferisco questo tipo di organizzazione della didattica</i>	<i>Per il minor costo</i>	<i>Non ho superato la selezione dell'altro corso</i>
Scienze ambientali	100,0%	100,0%	50,0%	50,0%	0,0%
Chimica e tecnologie sostenibili	n.d.	n.d.	n.d.	n.d.	n.d.
Computer Science and Information Technology	0,0%	50,0%	50,0%	50,0%	0,0%
Governance delle organizzazioni pubbliche	75,0%	100,0%	0,0%	25,0%	25,0%
Global Development and Entrepreneurship	77,8%	66,7%	44,4%	55,6%	0,0%
Data Analytics for Business and Society	100,0%	100,0%	50,0%	50,0%	50,0%
Economics, Finance and Sustainability	100,0%	50,0%	41,7%	58,3%	0,0%
Global Accounting and Finance	75,0%	100,0%	100,0%	100,0%	0,0%
Innovation and Marketing	85,7%	85,7%	57,1%	71,4%	0,0%
International Management	66,7%	100,0%	33,3%	0,0%	0,0%
Economia e finanza	100,0%	50,0%	75,0%	50,0%	0,0%
Economia e gestione delle arti e delle attività culturali	64,3%	50,0%	78,6%	35,7%	7,1%
Amministrazione, finanza e controllo	83,3%	100,0%	66,7%	33,3%	0,0%
Management e sostenibilità	80,0%	80,0%	60,0%	80,0%	0,0%
Marketing e comunicazione	100,0%	80,0%	100,0%	80,0%	0,0%
Sviluppo interculturale dei sistemi turistici	100,0%	90,0%	90,0%	80,0%	10,0%
Antropologia culturale, etnologia, etnolinguistica	75,0%	25,0%	75,0%	50,0%	0,0%
Digital and Public Humanities	50,0%	75,0%	50,0%	75,0%	0,0%
Scienze dell'antichità: letterature, storia e archeologia	n.d.	n.d.	n.d.	n.d.	n.d.
Scienze archivistiche e biblioteconomiche	100,0%	100,0%	0,0%	0,0%	0,0%
Filologia, linguistica e letteratura italiana	75,0%	75,0%	50,0%	25,0%	0,0%
Scienze filosofiche	83,3%	83,3%	50,0%	16,7%	0,0%
Storia dal medioevo all'età contemporanea	75,0%	75,0%	25,0%	50,0%	25,0%
Lavoro, cittadinanza sociale, interculturalità	75,0%	100,0%	75,0%	75,0%	0,0%
Storia delle arti e conservazione dei beni artistici	88,9%	44,4%	55,6%	55,6%	0,0%
Environmental Humanities	33,3%	33,3%	66,7%	33,3%	0,0%
Lingue e civiltà dell'Asia e dell'Africa mediterranea	92,3%	69,2%	69,2%	38,5%	7,7%
Lingue e letterature europee, americane e postcoloniali	70,0%	60,0%	80,0%	30,0%	0,0%
Lingue, economie e istituzioni dell'Asia e dell'Africa mediterranea	82,4%	64,7%	52,9%	58,8%	0,0%
Scienze del linguaggio	93,3%	86,7%	53,3%	20,0%	0,0%
Relazioni internazionali comparate	88,9%	66,7%	77,8%	88,9%	0,0%
Traduzione e interpretazione	100,0%	85,7%	71,4%	28,6%	0,0%
Studi transmediterranei: migrazione, cooperazione e sviluppo	100,0%	33,3%	0,0%	0,0%	0,0%
Language and Management to China	70,0%	80,0%	50,0%	30,0%	0,0%
Totale ATENEIO(*)	82,7%	71,5%	60,7%	47,7%	2,8%

Nota: vedi nota generale pag 90



SEZIONE I – CONCORRENZA CON ALTRI ATENEI

Quesito: Hai preso in seria considerazione altri Atenei oltre a Ca' Foscari e se sì quali? (massimo 5 scelte)

(*) I corsi di laurea magistrale in "Biotecnologie per l'ambiente e lo sviluppo sostenibile", in "Science and Technology of Bio and Nanomaterials", in "Engineering Physics" e "Conservation Science and Technology for Cultural Heritage" hanno avuto meno di cinque rispondenti al questionario, per questo motivo i dati per questi quattro corsi nella relazione non vengono forniti nel dettaglio ma sono compresi nelle righe dei totali di Ateneo.

Tabella 84 – Altri Atenei presi in considerazione oltre a Ca' Foscari

Corso di laurea magistrale	Alma Mater Studiorum – Università di BOLOGNA		Università degli Studi di PADOVA		Università degli Studi di TORINO		Università degli Studi di ROMA "La Sapienza"		Università degli Studi di TRIESTE		Università degli Studi di MILANO		Università degli Studi di NAPOLI "L'Orientale"		Università degli Studi di FIRENZE		Università degli Studi di UDINE		Università degli Studi di VERONA	
	Ass.	%	Ass.	%	Ass.	%	Ass.	%	Ass.	%	Ass.	%	Ass.	%	Ass.	%	Ass.	%	Ass.	%
Scienze ambientali	0	0,00	4	33,33	0	0,00	0	0,00	1	8,33	0	0,00	0	0,00	0	0,00	0	0,00	0	0,00
Chimica e tecnologie sostenibili	3	60,00	0	0,00	0	0,00	0	0,00	0	0,00	0	0,00	0	0,00	0	0,00	0	0,00	0	0,00
Computer Science and Information Technology	0	0,00	4	23,53	0	0,00	0	0,00	0	0,00	0	0,00	0	0,00	0	0,00	1	5,88	1	5,88
Governance delle organizzazioni pubbliche	1	11,11	0	0,00	0	0,00	0	0,00	0	0,00	0	0,00	0	0,00	1	11,11	0	0,00	0	0,00
Global Development and Entrepreneurship	3	14,29	2	9,52	0	0,00	0	0,00	0	0,00	0	0,00	0	0,00	0	0,00	0	0,00	0	0,00
Data Analytics for Business and Society	2	16,67	1	8,33	0	0,00	0	0,00	0	0,00	0	0,00	0	0,00	0	0,00	0	0,00	0	0,00
Economics, Finance and Sustainability	5	17,86	3	10,71	1	3,57	0	0,00	1	3,57	0	0,00	0	0,00	0	0,00	0	0,00	2	7,14
Global Accounting and Finance	1	7,14	4	28,57	0	0,00	0	0,00	0	0,00	0	0,00	0	0,00	0	0,00	0	0,00	0	0,00
Innovation and Marketing	3	15,79	2	10,53	0	0,00	0	0,00	0	0,00	0	0,00	0	0,00	0	0,00	1	5,26	1	5,26
International Management	2	12,50	2	12,50	0	0,00	0	0,00	1	6,25	0	0,00	0	0,00	0	0,00	0	0,00	1	6,25
Economia e finanza	7	25,00	4	14,29	0	0,00	0	0,00	0	0,00	0	0,00	0	0,00	0	0,00	0	0,00	0	0,00
Economia e gestione delle arti e delle attività culturali	11	23,40	2	4,26	1	2,13	3	6,38	0	0,00	0	0,00	0	0,00	2	4,26	0	0,00	0	0,00
Amministrazione, finanza e controllo	2	7,41	6	22,22	0	0,00	0	0,00	0	0,00	0	0,00	0	0,00	0	0,00	0	0,00	1	3,70
Management e sostenibilità	3	15,79	2	10,53	0	0,00	0	0,00	1	5,26	0	0,00	0	0,00	0	0,00	0	0,00	0	0,00

I risultati del questionario immatricolati e immatricolate magistrali a Ca' Foscari

Corso di laurea magistrale	Alma Mater Studiorum – Università di BOLOGNA		Università degli Studi di PADOVA		Università degli Studi di TORINO		Università degli Studi di ROMA "La Sapienza"		Università degli Studi di TRIESTE		Università degli Studi di MILANO		Università degli Studi di NAPOLI "L'Orientale"		Università degli Studi di FIRENZE		Università degli Studi di UDINE		Università degli Studi di VERONA	
	Ass.	%	Ass.	%	Ass.	%	Ass.	%	Ass.	%	Ass.	%	Ass.	%	Ass.	%	Ass.	%	Ass.	%
Marketing e comunicazione	2	10,00	2	10,00	0	0,00	0	0,00	1	5,00	0	0,00	0	0,00	0	0,00	0	0,00	0	0,00
Sviluppo interculturale dei sistemi turistici	1	5,56	1	5,56	2	11,11	0	0,00	0	0,00	0	0,00	0	0,00	2	11,11	1	5,56	0	0,00
Antropologia culturale, etnologia, etnolinguistica	1	9,09	2	18,18	0	0,00	0	0,00	0	0,00	0	0,00	0	0,00	0	0,00	1	9,09	0	0,00
Digital and Public Humanities	2	15,38	1	7,69	0	0,00	0	0,00	0	0,00	0	0,00	0	0,00	0	0,00	0	0,00	0	0,00
Scienze dell'antichità: letterature, storia e archeologia	1	10,00	2	20,00	0	0,00	0	0,00	0	0,00	1	10,00	0	0,00	0	0,00	0	0,00	0	0,00
Scienze archivistiche e biblioteconomiche	0	0,00	0	0,00	0	0,00	0	0,00	0	0,00	0	0,00	0	0,00	0	0,00	0	0,00	0	0,00
Filologia, linguistica e letteratura italiana	6	33,33	1	5,56	0	0,00	0	0,00	0	0,00	1	5,56	0	0,00	0	0,00	0	0,00	0	0,00
Scienze filosofiche	0	0,00	1	6,25	0	0,00	0	0,00	1	6,25	0	0,00	0	0,00	2	12,50	0	0,00	0	0,00
Storia dal medioevo all'età contemporanea	3	13,64	2	9,09	1	4,55	1	4,55	0	0,00	1	4,55	0	0,00	0	0,00	0	0,00	0	0,00
Lavoro, cittadinanza sociale, interculturalità	1	16,67	1	16,67	0	0,00	0	0,00	0	0,00	0	0,00	0	0,00	0	0,00	0	0,00	0	0,00
Storia delle arti e conservazione dei beni artistici	6	16,67	6	16,67	0	0,00	2	5,56	0	0,00	2	5,56	0	0,00	0	0,00	2	5,56	0	0,00
Environmental Humanities	2	22,22	0	0,00	1	11,11	0	0,00	0	0,00	0	0,00	0	0,00	0	0,00	0	0,00	0	0,00
Lingue e civiltà dell'Asia e dell'Africa mediterranea	2	5,56	1	2,78	1	2,78	3	8,33	0	0,00	0	0,00	2	5,56	0	0,00	0	0,00	0	0,00
Lingue e letterature europee, americane e postcoloniali	6	18,75	5	15,63	2	6,25	2	6,25	2	6,25	2	6,25	0	0,00	0	0,00	0	0,00	0	0,00
Lingue, economie e istituzioni dell'Asia e dell'Africa mediterranea	6	12,77	0	0,00	5	10,64	1	2,13	0	0,00	3	6,38	3	6,38	0	0,00	0	0,00	0	0,00
Scienze del linguaggio	5	14,71	7	20,59	2	5,88	0	0,00	1	2,94	0	0,00	0	0,00	0	0,00	2	5,88	2	5,88

Corso di laurea magistrale	Alma Mater Studiorum – Università di BOLOGNA		Università degli Studi di PADOVA		Università degli Studi di TORINO		Università degli Studi di ROMA "La Sapienza"		Università degli Studi di TRIESTE		Università degli Studi di MILANO		Università degli Studi di NAPOLI "L'Orientale"		Università degli Studi di FIRENZE		Università degli Studi di UDINE		Università degli Studi di VERONA	
	Ass.	%	Ass.	%	Ass.	%	Ass.	%	Ass.	%	Ass.	%	Ass.	%	Ass.	%	Ass.	%	Ass.	%
Relazioni internazionali comparate	13	30,95	8	19,05	1	2,38	0	0,00	0	0,00	0	0,00	0	0,00	1	2,38	0	0,00	0	0,00
Traduzione e interpretazione	6	31,58	2	10,53	0	0,00	0	0,00	1	5,26	0	0,00	1	5,26	0	0,00	0	0,00	0	0,00
Studi transmediterranei: migrazione, cooperazione e sviluppo	1	20,00	0	0,00	0	0,00	0	0,00	0	0,00	0	0,00	1	20,00	0	0,00	0	0,00	0	0,00
Language and Management to China	2	10,00	0	0,00	3	15,00	0	0,00	0	0,00	0	0,00	1	5,00	0	0,00	0	0,00	0	0,00
Totale ATENEIO(*)	112	15,84	80	11,32	20	2,83	12	1,70	10	1,41	10	1,41	8	1,13	8	1,13	8	1,13	8	1,13

Nota: i valori riportati sono riferiti alla prima selezione possibile (che si presume essere l'alternativa principale a Ca' Foscari) delle cinque consentite dal modulo all'atto dell'inserimento dati

APPENDICE A – ISCRIZIONE A CA' FOSCARI: ANALISI PER PROVENIENZA GEOGRAFICA

Nelle tabelle seguenti verranno esaminate le risposte date al “Quesito E” del questionario analizzando le risposte in base alla provenienza geografica del campione, disaggregate per corso di laurea magistrale.

Quesito E: *Motivi dell'iscrizione all'Ateneo di Ca' Foscari:*

- Prestigio Ateneo
- Presenza di docenti qualificati
- Presenza di compagni e compagne università/amici e amiche
- Possibilità di integrare lo studio con il lavoro
- Il corso scelto esiste solo a Ca' Foscari
- Il corso scelto è migliore a Ca' Foscari che in altri Atenei
- Per la qualità/quantità dei servizi offerti (borse di studio, alloggi studenteschi...)
- Università non affollata
- Posizione di Ca' Foscari nelle classifiche dei giornali
- Vivibilità della città
- Per stare lontano/lontana da casa (avere più indipendenza)
- Vicinanza a casa
- Per continuare il percorso triennale che ho già frequentato a Ca' Foscari
- Altro (specificare)

Quesito: *Quali sono i motivi della tua scelta di iscriverti all'Ateneo di Ca' Foscari?*
 (“Sì” / “No” / “In parte” per ciascuna voce)

(*) I corsi di laurea magistrale in "Biotecnologie per l'ambiente e lo sviluppo sostenibile", in “Science and Technology of Bio and Nanomaterials”, in “Engineering Physics” e “Conservation Science and Technology for Cultural Heritage” hanno avuto meno di cinque rispondenti al questionario, per questo motivo i dati per questi quattro corsi nella relazione non vengono forniti nel dettaglio ma sono compresi nelle righe dei totali di Ateneo.

Analisi per provenienza geografica del campione

Tabella 1 – Raggruppamento campione

Provenienza geografica campione								
	Venezia	Treviso	Padova	Altro Veneto	Altro Nordest(**)	Altro Italia	Estero	Totale Campione
Valori assoluti	116	97	75	81	54	197	87	707
Valori percentuali	16,4%	13,7%	10,6%	11,5%	7,6%	27,9%	12,3%	100,0%
Raggruppamento	VE TV PD			Resto del Veneto + Altro Nordest		Resto d'Italia + Estero		Totale Campione
Valori assoluti	288			135		284		707
Valori percentuali	40,7%			19,1%		40,2%		100,0%

(**) inteso come Trentino Alto Adige e Friuli Venezia Giulia

Tabella 2 - Prestigio Ateneo (% "Si" + "In parte")								
Corso di laurea magistrale	Provenienza geografica							
	VE TV PD		Resto del Veneto + Altro Nordest		Resto d'Italia + Estero		Totale Campione	
	Ass.	%	Ass.	%	Ass.	%	Ass.	%
Scienze ambientali	2	33,3%	2	66,7%	0	0,0%	4	33,3%
Chimica e tecnologie sostenibili	n.d.	n.d.	2	66,7%	2	100,0%	4	80,0%
Computer Science and Information Technology	4	50,0%	1	50,0%	5	71,4%	10	58,8%
Governance delle organizzazioni pubbliche	2	50,0%	1	50,0%	3	100,0%	6	66,7%
Global Development and Entrepreneurship	6	66,7%	3	100,0%	5	55,6%	14	66,7%
Data Analytics for Business and Society	4	100,0%	1	100,0%	4	57,1%	9	75,0%
Economics, Finance and Sustainability	5	71,4%	10	90,9%	7	70,0%	22	78,6%
Global Accounting and Finance	3	50,0%	2	66,7%	3	60,0%	8	57,1%
Innovation and Marketing	8	88,9%	3	100,0%	6	85,7%	17	89,5%
International Management	6	66,7%	3	100,0%	3	75,0%	12	75,0%
Economia e finanza	17	81,0%	3	100,0%	3	75,0%	23	82,1%
Economia e gestione delle arti e delle attività culturali	8	80,0%	6	100,0%	17	54,8%	31	66,0%
Amministrazione, finanza e controllo	14	87,5%	10	90,9%	n.d.	n.d.	24	88,9%
Management e sostenibilità	17	89,5%	n.d.	n.d.	n.d.	n.d.	17	89,5%
Marketing e comunicazione	11	100,0%	5	83,3%	3	100,0%	19	95,0%
Sviluppo interculturale dei sistemi turistici	7	77,8%	3	100,0%	6	100,0%	16	88,9%
Antropologia culturale, etnologia, etnolinguistica	2	50,0%	4	66,7%	0	0,0%	6	54,5%
Digital and Public Humanities	3	50,0%	n.d.	n.d.	5	71,4%	8	61,5%
Scienze dell'antichità: letterature, storia e archeologia	2	50,0%	1	100,0%	4	80,0%	7	70,0%
Scienze archivistiche e biblioteconomiche	4	66,7%	0	0,0%	n.d.	n.d.	6	75,0%
Filologia, linguistica e letteratura italiana	5	62,5%	4	80,0%	5	100,0%	14	77,8%
Scienze filosofiche	5	55,6%	1	50,0%	3	60,0%	9	56,3%
Storia dal medioevo all'età contemporanea	11	73,3%	5	83,3%	1	100,0%	17	77,3%
Lavoro, cittadinanza sociale, interculturalità	1	33,3%	n.d.	n.d.	2	66,7%	3	50,0%
Storia delle arti e conservazione dei beni artistici	9	56,3%	7	70,0%	8	80,0%	24	66,7%
Environmental Humanities	1	50,0%	n.d.	n.d.	5	71,4%	6	66,7%
Lingue e civiltà dell'Asia e dell'Africa mediterranea	5	83,3%	2	66,7%	22	81,5%	29	80,6%
Lingue e letterature europee, americane e postcoloniali	8	61,5%	5	100,0%	8	57,1%	21	65,6%
Lingue, economie e istituzioni dell'Asia e dell'Africa mediterranea	8	100,0%	7	87,5%	26	83,9%	41	87,2%
Scienze del linguaggio	12	75,0%	4	80,0%	11	84,6%	27	79,4%
Relazioni internazionali comparate	13	81,3%	4	80,0%	17	81,0%	34	81,0%
Traduzione e interpretazione	0	0,0%	4	66,7%	9	90,0%	13	68,4%
Studi transmediterranei: migrazione, cooperazione e sviluppo	n.d.	n.d.	1	33,3%	2	100,0%	3	60,0%
Language and Management to China	0	0,0%	3	75,0%	12	80,0%	15	75,0%
Totale ATENEO(*)	206	71,5%	108	80,0%	211	74,3%	527	74,5%

Nota: per i corsi in cui è indicato valore n.d. non ci sono immatricolati provenienti da tale zona geografica.

Tabella 3 - Presenza di docenti qualificati (% "Si" + "In parte")								
<i>Corso di laurea magistrale</i>	<i>Provenienza geografica</i>							
	<i>VE TV PD</i>		<i>Resto del Veneto + Altro Nordest</i>		<i>Resto d'Italia + Estero</i>		<i>Totale Campione</i>	
	<i>Ass.</i>	<i>%</i>	<i>Ass.</i>	<i>%</i>	<i>Ass.</i>	<i>%</i>	<i>Ass.</i>	<i>%</i>
Scienze ambientali	4	66,7%	2	66,7%	0	0,0%	6	50,0%
Chimica e tecnologie sostenibili	n.d.	n.d.	2	66,7%	2	100,0%	4	80,0%
Computer Science and Information Technology	4	50,0%	1	50,0%	6	85,7%	11	64,7%
Governance delle organizzazioni pubbliche	2	50,0%	1	50,0%	3	100,0%	6	66,7%
Global Development and Entrepreneurship	4	44,4%	3	100,0%	5	55,6%	12	57,1%
Data Analytics for Business and Society	4	100,0%	1	100,0%	4	57,1%	9	75,0%
Economics, Finance and Sustainability	2	28,6%	9	81,8%	6	60,0%	17	60,7%
Global Accounting and Finance	3	50,0%	2	66,7%	2	40,0%	7	50,0%
Innovation and Marketing	8	88,9%	0	0,0%	5	71,4%	13	68,4%
International Management	5	55,6%	3	100,0%	0	0,0%	8	50,0%
Economia e finanza	15	71,4%	2	66,7%	2	50,0%	19	67,9%
Economia e gestione delle arti e delle attività culturali	7	70,0%	5	83,3%	16	51,6%	28	59,6%
Amministrazione, finanza e controllo	11	68,8%	8	72,7%	n.d.	n.d.	19	70,4%
Management e sostenibilità	13	68,4%	n.d.	n.d.	n.d.	n.d.	13	68,4%
Marketing e comunicazione	10	90,9%	3	50,0%	1	33,3%	14	70,0%
Sviluppo interculturale dei sistemi turistici	7	77,8%	2	66,7%	4	66,7%	13	72,2%
Antropologia culturale, etnologia, etnolinguistica	2	50,0%	4	66,7%	1	100,0%	7	63,6%
Digital and Public Humanities	3	50,0%	n.d.	n.d.	4	57,1%	7	53,8%
Scienze dell'antichità: letterature, storia e archeologia	4	100,0%	1	100,0%	5	100,0%	10	100,0%
Scienze archivistiche e biblioteconomiche	5	83,3%	0	0,0%	n.d.	n.d.	5	62,5%
Filologia, linguistica e letteratura italiana	6	75,0%	3	60,0%	5	100,0%	14	77,8%
Scienze filosofiche	5	55,6%	1	50,0%	2	40,0%	8	50,0%
Storia dal medioevo all'età contemporanea	11	73,3%	4	66,7%	1	100,0%	16	72,7%
Lavoro, cittadinanza sociale, interculturalità	2	66,7%	n.d.	n.d.	3	100,0%	5	83,3%
Storia delle arti e conservazione dei beni artistici	7	43,8%	6	60,0%	7	70,0%	20	55,6%
Environmental Humanities	0	0,0%	n.d.	n.d.	4	57,1%	4	44,4%
Lingue e civiltà dell'Asia e dell'Africa mediterranea	4	66,7%	3	100,0%	22	81,5%	29	80,6%
Lingue e letterature europee, americane e postcoloniali	8	61,5%	5	100,0%	8	57,1%	21	65,6%
Lingue, economie e istituzioni dell'Asia e dell'Africa mediterranea	7	87,5%	6	75,0%	24	77,4%	37	78,7%
Scienze del linguaggio	12	75,0%	4	80,0%	9	69,2%	25	73,5%
Relazioni internazionali comparate	14	87,5%	4	80,0%	17	81,0%	35	83,3%
Traduzione e interpretazione	1	33,3%	3	50,0%	9	90,0%	13	68,4%
Studi transmediterranei: migrazione, cooperazione e sviluppo	n.d.	n.d.	1	33,3%	1	50,0%	2	40,0%
Language and Management to China	0	0,0%	3	75,0%	10	66,7%	13	65,0%
Totale ATENEO(*)	193	67,0%	93	68,9%	192	67,6%	478	67,6%

Tabella 4 - Presenza di compagni e compagne università/amici e amiche (% "Si" + "In parte")

Corso di laurea magistrale	Provenienza geografica							
	VE TV PD		Resto del Veneto + Altro Nordest		Resto d'Italia + Estero		Totale Campione	
	Ass.	%	Ass.	%	Ass.	%	Ass.	%
Scienze ambientali	2	33,3%	1	33,3%	0	0,0%	3	25,0%
Chimica e tecnologie sostenibili	n.d.	n.d.	1	33,3%	1	50,0%	2	40,0%
Computer Science and Information Technology	2	25,0%	0	0,0%	3	42,9%	5	29,4%
Governance delle organizzazioni pubbliche	2	50,0%	0	0,0%	0	0,0%	2	22,2%
Global Development and Entrepreneurship	2	22,2%	0	0,0%	3	33,3%	5	23,8%
Data Analytics for Business and Society	1	25,0%	0	0,0%	2	28,6%	3	25,0%
Economics, Finance and Sustainability	1	14,3%	0	0,0%	0	0,0%	1	3,6%
Global Accounting and Finance	1	16,7%	0	0,0%	1	20,0%	2	14,3%
Innovation and Marketing	3	33,3%	0	0,0%	3	42,9%	6	31,6%
International Management	3	33,3%	0	0,0%	0	0,0%	3	18,8%
Economia e finanza	7	33,3%	1	33,3%	1	25,0%	9	32,1%
Economia e gestione delle arti e delle attività culturali	2	20,0%	2	33,3%	5	16,1%	9	19,1%
Amministrazione, finanza e controllo	2	12,5%	2	18,2%	n.d.	n.d.	4	14,8%
Management e sostenibilità	8	42,1%	n.d.	n.d.	n.d.	n.d.	8	42,1%
Marketing e comunicazione	1	9,1%	1	16,7%	1	33,3%	3	15,0%
Sviluppo interculturale dei sistemi turistici	2	22,2%	0	0,0%	2	33,3%	4	22,2%
Antropologia culturale, etnologia, etnolinguistica	1	25,0%	1	16,7%	0	0,0%	2	18,2%
Digital and Public Humanities	2	33,3%	n.d.	n.d.	1	14,3%	3	23,1%
Scienze dell'antichità: letterature, storia e archeologia	1	25,0%	0	0,0%	1	20,0%	2	20,0%
Scienze archivistiche e biblioteconomiche	1	16,7%	0	0,0%	n.d.	n.d.	1	12,5%
Filologia, linguistica e letteratura italiana	1	12,5%	1	20,0%	1	20,0%	3	16,7%
Scienze filosofiche	4	44,4%	0	0,0%	0	0,0%	4	25,0%
Storia dal medioevo all'età contemporanea	4	26,7%	1	16,7%	1	100,0%	6	27,3%
Lavoro, cittadinanza sociale, interculturalità	0	0,0%	n.d.	n.d.	0	0,0%	0	0,0%
Storia delle arti e conservazione dei beni artistici	2	12,5%	3	30,0%	2	20,0%	7	19,4%
Environmental Humanities	0	0,0%	n.d.	n.d.	1	14,3%	1	11,1%
Lingue e civiltà dell'Asia e dell'Africa mediterranea	4	66,7%	1	33,3%	4	14,8%	9	25,0%
Lingue e letterature europee, americane e postcoloniali	1	7,7%	0	0,0%	1	7,1%	2	6,3%
Lingue, economie e istituzioni dell'Asia e dell'Africa mediterranea	2	25,0%	2	25,0%	5	16,1%	9	19,1%
Scienze del linguaggio	3	18,8%	1	20,0%	3	23,1%	7	20,6%
Relazioni internazionali comparate	1	6,3%	0	0,0%	5	23,8%	6	14,3%
Traduzione e interpretazione	0	0,0%	0	0,0%	4	40,0%	4	21,1%
Studi transmediterranei: migrazione, cooperazione e sviluppo	n.d.	n.d.	0	0,0%	0	0,0%	0	0,0%
Language and Management to China	0	0,0%	1	25,0%	2	13,3%	3	15,0%
Totale ATENEO(*)	69	24,0%	19	24,0%	54	19,0%	142	20,1%

Tabella 5 - Possibilità di integrare lo studio con il lavoro (% "Sì" + "In parte")								
Corso di laurea magistrale	Provenienza geografica							
	VE TV PD		Resto del Veneto + Altro Nordest		Resto d'Italia + Estero		Totale Campione	
	Ass.	%	Ass.	%	Ass.	%	Ass.	%
Scienze ambientali	1	16,7%	1	33,3%	0	0,0%	2	16,7%
Chimica e tecnologie sostenibili	n.d.	n.d.	1	33,3%	1	50,0%	2	40,0%
Computer Science and Information Technology	1	12,5%	1	50,0%	4	57,1%	6	35,3%
Governance delle organizzazioni pubbliche	2	50,0%	0	0,0%	1	33,3%	3	33,3%
Global Development and Entrepreneurship	4	44,4%	1	33,3%	4	44,4%	9	42,9%
Data Analytics for Business and Society	1	25,0%	0	0,0%	4	57,1%	5	41,7%
Economics, Finance and Sustainability	1	14,3%	4	36,4%	3	30,0%	8	28,6%
Global Accounting and Finance	2	33,3%	2	66,7%	2	40,0%	6	42,9%
Innovation and Marketing	4	44,4%	1	33,3%	4	57,1%	9	47,4%
International Management	4	44,4%	2	66,7%	0	0,0%	6	37,5%
Economia e finanza	7	33,3%	1	33,3%	2	50,0%	10	35,7%
Economia e gestione delle arti e delle attività culturali	3	30,0%	4	66,7%	11	35,5%	18	38,3%
Amministrazione, finanza e controllo	7	43,8%	3	27,3%	n.d.	n.d.	10	37,0%
Management e sostenibilità	10	52,6%	n.d.	n.d.	n.d.	n.d.	10	52,6%
Marketing e comunicazione	4	36,4%	0	0,0%	1	33,3%	5	25,0%
Sviluppo interculturale dei sistemi turistici	5	55,6%	2	66,7%	3	50,0%	10	55,6%
Antropologia culturale, etnologia, etnolinguistica	2	50,0%	3	50,0%	0	0,0%	5	45,5%
Digital and Public Humanities	2	33,3%	n.d.	n.d.	2	28,6%	4	30,8%
Scienze dell'antichità: letterature, storia e archeologia	0	0,0%	0	0,0%	0	0,0%	0	0,0%
Scienze archivistiche e biblioteconomiche	4	66,7%	0	0,0%	n.d.	n.d.	5	62,5%
Filologia, linguistica e letteratura italiana	2	25,0%	3	60,0%	0	0,0%	5	27,8%
Scienze filosofiche	4	44,4%	1	50,0%	0	0,0%	5	31,3%
Storia dal medioevo all'età contemporanea	5	33,3%	1	16,7%	0	0,0%	6	27,3%
Lavoro, cittadinanza sociale, interculturalità	2	66,7%	n.d.	n.d.	1	33,3%	3	50,0%
Storia delle arti e conservazione dei beni artistici	4	25,0%	2	20,0%	4	40,0%	10	27,8%
Environmental Humanities	0	0,0%	n.d.	n.d.	1	14,3%	1	11,1%
Lingue e civiltà dell'Asia e dell'Africa mediterranea	5	83,3%	2	66,7%	4	14,8%	11	30,6%
Lingue e letterature europee, americane e postcoloniali	5	38,5%	2	40,0%	4	28,6%	11	34,4%
Lingue, economie e istituzioni dell'Asia e dell'Africa mediterranea	4	50,0%	2	25,0%	10	32,3%	16	34,0%
Scienze del linguaggio	7	43,8%	1	20,0%	7	53,8%	15	44,1%
Relazioni internazionali comparate	4	25,0%	0	0,0%	8	38,1%	12	28,6%
Traduzione e interpretazione	0	0,0%	3	50,0%	6	60,0%	9	47,4%
Studi transmediterranei: migrazione, cooperazione e sviluppo	n.d.	n.d.	1	33,3%	0	0,0%	1	20,0%
Language and Management to China	0	0,0%	0	0,0%	3	20,0%	3	15,0%
Totale ATENEIO(*)	107	37,2%	44	32,6%	93	32,7%	245	34,7%

Tabella 6 - Il corso scelto esiste solo a Ca' Foscari (% "Si" + "In parte")								
Provenienza geografica								
Corso di laurea magistrale	VE TV PD		Resto del Veneto + Altro Nordest		Resto d'Italia + Estero		Totale Campione	
	Ass.	%	Ass.	%	Ass.	%	Ass.	%
Scienze ambientali	5	83,3%	1	33,3%	1	33,3%	7	58,3%
Chimica e tecnologie sostenibili	n.d.	n.d.	2	66,7%	1	50,0%	3	60,0%
Computer Science and Information Technology	1	12,5%	0	0,0%	3	42,9%	4	23,5%
Governance delle organizzazioni pubbliche	2	50,0%	0	0,0%	1	33,3%	3	33,3%
Global Development and Entrepreneurship	8	88,9%	2	66,7%	6	66,7%	16	76,2%
Data Analytics for Business and Society	2	50,0%	0	0,0%	4	57,1%	6	50,0%
Economics, Finance and Sustainability	3	42,9%	5	45,5%	5	50,0%	13	46,4%
Global Accounting and Finance	6	100,0%	2	66,7%	3	60,0%	11	78,6%
Innovation and Marketing	5	55,6%	2	66,7%	4	57,1%	11	57,9%
International Management	3	33,3%	1	33,3%	1	25,0%	5	31,3%
Economia e finanza	2	9,5%	2	66,7%	0	0,0%	4	14,3%
Economia e gestione delle arti e delle attività culturali	9	90,0%	5	83,3%	21	67,7%	35	74,5%
Amministrazione, finanza e controllo	1	6,3%	2	18,2%	n.d.	n.d.	3	11,1%
Management e sostenibilità	7	36,8%	n.d.	n.d.	n.d.	n.d.	7	36,8%
Marketing e comunicazione	7	63,6%	4	66,7%	1	33,3%	12	60,0%
Sviluppo interculturale dei sistemi turistici	4	44,4%	1	33,3%	4	66,7%	9	50,0%
Antropologia culturale, etnologia, etnolinguistica	2	50,0%	2	33,3%	1	100,0%	5	45,5%
Digital and Public Humanities	6	100,0%	n.d.	n.d.	4	57,1%	10	76,9%
Scienze dell'antichità: letterature, storia e archeologia	1	25,0%	1	100,0%	2	40,0%	4	40,0%
Scienze archivistiche e biblioteconomiche	4	66,7%	0	0,0%	n.d.	n.d.	4	50,0%
Filologia, linguistica e letteratura italiana	1	12,5%	1	20,0%	2	40,0%	4	22,2%
Scienze filosofiche	0	0,0%	1	50,0%	0	0,0%	1	6,3%
Storia dal medioevo all'età contemporanea	3	20,0%	2	33,3%	0	0,0%	5	22,7%
Lavoro, cittadinanza sociale, interculturalità	1	33,3%	n.d.	n.d.	1	33,3%	2	33,3%
Storia delle arti e conservazione dei beni artistici	5	31,3%	1	10,0%	4	40,0%	10	27,8%
Environmental Humanities	1	50,0%	n.d.	n.d.	7	100,0%	8	88,9%
Lingue e civiltà dell'Asia e dell'Africa mediterranea	4	66,7%	3	100,0%	17	63,0%	24	66,7%
Lingue e letterature europee, americane e postcoloniali	9	69,2%	1	20,0%	5	35,7%	15	46,9%
Lingue, economie e istituzioni dell'Asia e dell'Africa mediterranea	5	62,5%	6	75,0%	20	64,5%	31	66,0%
Scienze del linguaggio	7	43,8%	3	60,0%	8	61,5%	18	52,9%
Relazioni internazionali comparate	7	43,8%	2	40,0%	3	14,3%	12	28,6%
Traduzione e interpretazione	2	66,7%	4	66,7%	6	60,0%	12	63,2%
Studi transmediterranei: migrazione, cooperazione e sviluppo	n.d.	n.d.	3	100,0%	2	100,0%	5	100,0%
Language and Management to China	1	100,0%	3	75,0%	15	100,0%	19	95,0%
Totale ATENEO(*)	127	44,1%	63	46,7%	157	55,3%	347	49,1%

Tabella 7 - Il corso scelto è migliore a Ca' Foscari che in altri Atenei (% "Si" + "In parte")								
Provenienza geografica								
Corso di laurea magistrale	VE TV PD		Resto del Veneto + Altro Nordest		Resto d'Italia + Estero		Totale Campione	
	Ass.	%	Ass.	%	Ass.	%	Ass.	%
Scienze ambientali	3	50,0%	0	0,0%	1	33,3%	4	33,3%
Chimica e tecnologie sostenibili	n.d.	n.d.	1	33,3%	1	50,0%	2	40,0%
Computer Science and Information Technology	2	25,0%	1	50,0%	4	57,1%	7	41,2%
Governance delle organizzazioni pubbliche	0	0,0%	1	50,0%	1	33,3%	2	22,2%
Global Development and Entrepreneurship	6	66,7%	1	33,3%	5	55,6%	12	57,1%
Data Analytics for Business and Society	3	75,0%	1	100,0%	4	57,1%	8	66,7%
Economics, Finance and Sustainability	4	57,1%	7	63,6%	5	50,0%	16	57,1%
Global Accounting and Finance	6	100,0%	1	33,3%	5	100,0%	12	85,7%
Innovation and Marketing	6	66,7%	2	66,7%	5	71,4%	13	68,4%
International Management	5	55,6%	3	100,0%	2	50,0%	10	62,5%
Economia e finanza	11	52,4%	3	100,0%	2	50,0%	16	57,1%
Economia e gestione delle arti e delle attività culturali	7	70,0%	5	83,3%	16	51,6%	28	59,6%
Amministrazione, finanza e controllo	11	68,8%	6	54,5%	n.d.	n.d.	17	63,0%
Management e sostenibilità	13	68,4%	n.d.	n.d.	n.d.	n.d.	13	68,4%
Marketing e comunicazione	11	100,0%	4	66,7%	3	100,0%	18	90,0%
Sviluppo interculturale dei sistemi turistici	7	77,8%	1	33,3%	2	33,3%	10	55,6%
Antropologia culturale, etnologia, etnolinguistica	0	0,0%	1	16,7%	1	100,0%	2	18,2%
Digital and Public Humanities	2	33,3%	n.d.	n.d.	4	57,1%	6	46,2%
Scienze dell'antichità: letterature, storia e archeologia	2	50,0%	1	100,0%	5	100,0%	8	80,0%
Scienze archivistiche e biblioteconomiche	3	50,0%	0	0,0%	n.d.	n.d.	3	37,5%
Filologia, linguistica e letteratura italiana	6	75,0%	3	60,0%	5	100,0%	14	77,8%
Scienze filosofiche	3	33,3%	1	50,0%	3	60,0%	7	43,8%
Storia dal medioevo all'età contemporanea	9	60,0%	4	66,7%	0	0,0%	13	59,1%
Lavoro, cittadinanza sociale, interculturalità	1	33,3%	n.d.	n.d.	2	66,7%	3	50,0%
Storia delle arti e conservazione dei beni artistici	7	43,8%	4	40,0%	7	70,0%	18	50,0%
Environmental Humanities	0	0,0%	n.d.	n.d.	1	14,3%	1	11,1%
Lingue e civiltà dell'Asia e dell'Africa mediterranea	5	83,3%	1	33,3%	21	77,8%	27	75,0%
Lingue e letterature europee, americane e postcoloniali	10	76,9%	5	100,0%	7	50,0%	22	68,8%
Lingue, economie e istituzioni dell'Asia e dell'Africa mediterranea	6	75,0%	4	50,0%	22	71,0%	32	68,1%
Scienze del linguaggio	9	56,3%	2	40,0%	10	76,9%	21	61,8%
Relazioni internazionali comparate	9	56,3%	3	60,0%	15	71,4%	27	64,3%
Traduzione e interpretazione	1	33,3%	2	33,3%	7	70,0%	10	52,6%
Studi transmediterranei: migrazione, cooperazione e sviluppo	n.d.	n.d.	1	33,3%	1	50,0%	2	40,0%
Language and Management to China	1	100,0%	1	25,0%	9	60,0%	11	55,0%
Totale ATENEIO(*)	170	59,0%	71	52,6%	179	63,0%	420	59,4%

Tabella 8 - Per la qualità/quantità dei servizi offerti (borse di studio, alloggi studenteschi...) (% "Sì" + "In parte")

Corso di laurea magistrale	Provenienza geografica							
	VE TV PD		Resto del Veneto + Altro Nordest		Resto d'Italia + Estero		Totale Campione	
	Ass.	%	Ass.	%	Ass.	%	Ass.	%
Scienze ambientali	1	16,7%	1	33,3%	0	0,0%	2	16,7%
Chimica e tecnologie sostenibili	n.d.	n.d.	1	33,3%	1	50,0%	2	40,0%
Computer Science and Information Technology	1	12,5%	1	50,0%	3	42,9%	5	29,4%
Governance delle organizzazioni pubbliche	1	25,0%	1	50,0%	2	66,7%	4	44,4%
Global Development and Entrepreneurship	2	22,2%	1	33,3%	5	55,6%	8	38,1%
Data Analytics for Business and Society	2	50,0%	0	0,0%	4	57,1%	6	50,0%
Economics, Finance and Sustainability	2	28,6%	2	18,2%	5	50,0%	9	32,1%
Global Accounting and Finance	1	16,7%	0	0,0%	4	80,0%	5	35,7%
Innovation and Marketing	2	22,2%	0	0,0%	5	71,4%	7	36,8%
International Management	5	55,6%	2	66,7%	2	50,0%	9	56,3%
Economia e finanza	7	33,3%	1	33,3%	0	0,0%	8	28,6%
Economia e gestione delle arti e delle attività culturali	2	20,0%	3	50,0%	10	32,3%	15	31,9%
Amministrazione, finanza e controllo	5	31,3%	1	9,1%	n.d.	n.d.	6	22,2%
Management e sostenibilità	7	36,8%	n.d.	n.d.	n.d.	n.d.	7	36,8%
Marketing e comunicazione	5	45,5%	2	33,3%	1	33,3%	8	40,0%
Sviluppo interculturale dei sistemi turistici	3	33,3%	1	33,3%	4	66,7%	8	44,4%
Antropologia culturale, etnologia, etnolinguistica	2	50,0%	0	0,0%	0	0,0%	2	18,2%
Digital and Public Humanities	2	33,3%	n.d.	n.d.	3	42,9%	5	38,5%
Scienze dell'antichità: letterature, storia e archeologia	0	0,0%	0	0,0%	1	20,0%	1	10,0%
Scienze archivistiche e biblioteconomiche	0	0,0%	0	0,0%	n.d.	n.d.	0	0,0%
Filologia, linguistica e letteratura italiana	1	12,5%	2	40,0%	1	20,0%	4	22,2%
Scienze filosofiche	2	22,2%	1	50,0%	1	20,0%	4	25,0%
Storia dal medioevo all'età contemporanea	4	26,7%	2	33,3%	0	0,0%	6	27,3%
Lavoro, cittadinanza sociale, interculturalità	0	0,0%	n.d.	n.d.	0	0,0%	0	0,0%
Storia delle arti e conservazione dei beni artistici	3	18,8%	1	10,0%	3	30,0%	7	19,4%
Environmental Humanities	0	0,0%	n.d.	n.d.	3	42,9%	3	33,3%
Lingue e civiltà dell'Asia e dell'Africa mediterranea	2	33,3%	1	33,3%	11	40,7%	14	38,9%
Lingue e letterature europee, americane e postcoloniali	4	30,8%	2	40,0%	4	28,6%	10	31,3%
Lingue, economie e istituzioni dell'Asia e dell'Africa mediterranea	2	25,0%	2	25,0%	11	35,5%	15	31,9%
Scienze del linguaggio	7	43,8%	2	40,0%	4	30,8%	13	38,2%
Relazioni internazionali comparate	2	12,5%	2	40,0%	8	38,1%	12	28,6%
Traduzione e interpretazione	0	0,0%	2	33,3%	6	60,0%	8	42,1%
Studi transmediterranei: migrazione, cooperazione e sviluppo	n.d.	n.d.	0	0,0%	0	0,0%	0	0,0%
Language and Management to China	0	0,0%	0	0,0%	3	20,0%	3	15,0%
Totale ATENEO(*)	79	27,4%	34	25,2%	108	38,0%	221	31,3%

Tabella 9 - Università non affollata (% "Sì" + "In parte")								
Corso di laurea magistrale	Provenienza geografica							
	VE TV PD		Resto del Veneto + Altro Nordest		Resto d'Italia + Estero		Totale Campione	
	Ass.	%	Ass.	%	Ass.	%	Ass.	%
Scienze ambientali	3	50,0%	2	66,7%	0	0,0%	5	41,7%
Chimica e tecnologie sostenibili	n.d.	n.d.	2	66,7%	1	50,0%	3	60,0%
Computer Science and Information Technology	1	12,5%	0	0,0%	4	57,1%	5	29,4%
Governance delle organizzazioni pubbliche	1	25,0%	0	0,0%	0	0,0%	1	11,1%
Global Development and Entrepreneurship	3	33,3%	2	66,7%	3	33,3%	8	38,1%
Data Analytics for Business and Society	1	25,0%	0	0,0%	4	57,1%	5	41,7%
Economics, Finance and Sustainability	3	42,9%	2	18,2%	6	60,0%	11	39,3%
Global Accounting and Finance	1	16,7%	1	33,3%	2	40,0%	4	28,6%
Innovation and Marketing	3	33,3%	0	0,0%	3	42,9%	6	31,6%
International Management	4	44,4%	1	33,3%	0	0,0%	5	31,3%
Economia e finanza	4	19,0%	1	33,3%	2	50,0%	7	25,0%
Economia e gestione delle arti e delle attività culturali	0	0,0%	2	33,3%	5	16,1%	7	14,9%
Amministrazione, finanza e controllo	2	12,5%	2	18,2%	n.d.	n.d.	4	14,8%
Management e sostenibilità	6	31,6%	n.d.	n.d.	n.d.	n.d.	6	31,6%
Marketing e comunicazione	2	18,2%	0	0,0%	0	0,0%	2	10,0%
Sviluppo interculturale dei sistemi turistici	1	11,1%	1	33,3%	2	33,3%	4	22,2%
Antropologia culturale, etnologia, etnolinguistica	1	25,0%	0	0,0%	0	0,0%	1	9,1%
Digital and Public Humanities	3	50,0%	n.d.	n.d.	3	42,9%	6	46,2%
Scienze dell'antichità: letterature, storia e archeologia	2	50,0%	1	100,0%	1	20,0%	4	40,0%
Scienze archivistiche e biblioteconomiche	0	0,0%	0	0,0%	n.d.	n.d.	0	0,0%
Filologia, linguistica e letteratura italiana	5	62,5%	1	20,0%	1	20,0%	7	38,9%
Scienze filosofiche	4	44,4%	0	0,0%	1	20,0%	5	31,3%
Storia dal medioevo all'età contemporanea	5	33,3%	1	16,7%	0	0,0%	6	27,3%
Lavoro, cittadinanza sociale, interculturalità	1	33,3%	n.d.	n.d.	0	0,0%	1	16,7%
Storia delle arti e conservazione dei beni artistici	1	6,3%	2	20,0%	4	40,0%	7	19,4%
Environmental Humanities	0	0,0%	n.d.	n.d.	1	14,3%	1	11,1%
Lingue e civiltà dell'Asia e dell'Africa mediterranea	4	66,7%	1	33,3%	6	22,2%	11	30,6%
Lingue e letterature europee, americane e postcoloniali	3	23,1%	2	40,0%	3	21,4%	8	25,0%
Lingue, economie e istituzioni dell'Asia e dell'Africa mediterranea	2	25,0%	1	12,5%	5	16,1%	8	17,0%
Scienze del linguaggio	4	25,0%	1	20,0%	2	15,4%	7	20,6%
Relazioni internazionali comparate	4	25,0%	1	20,0%	10	47,6%	15	35,7%
Traduzione e interpretazione	2	66,7%	1	16,7%	3	30,0%	6	31,6%
Studi transmediterranei: migrazione, cooperazione e sviluppo	n.d.	n.d.	0	0,0%	0	0,0%	0	0,0%
Language and Management to China	0	0,0%	1	25,0%	1	6,7%	2	10,0%
Totale ATENEIO(*)	80	27,8%	29	21,5%	74	26,1%	183	25,9%

Tabella 10 - Posizione di Ca' Foscari nelle classifiche dei giornali (% "Sì" + "In parte")

Provenienza geografica

Corso di laurea magistrale	VE TV PD		Resto del Veneto + Altro Nordest		Resto d'Italia + Estero		Totale Campione	
	Ass.	%	Ass.	%	Ass.	%	Ass.	%
Scienze ambientali	1	16,7%	0	0,0%	0	0,0%	1	8,3%
Chimica e tecnologie sostenibili	n.d.	n.d.	0	0,0%	1	50,0%	1	20,0%
Computer Science and Information Technology	0	0,0%	0	0,0%	0	0,0%	0	0,0%
Governance delle organizzazioni pubbliche	1	25,0%	1	50,0%	1	33,3%	3	33,3%
Global Development and Entrepreneurship	2	22,2%	2	66,7%	2	22,2%	6	28,6%
Data Analytics for Business and Society	1	25,0%	0	0,0%	4	57,1%	5	41,7%
Economics, Finance and Sustainability	3	42,9%	4	36,4%	4	40,0%	11	39,3%
Global Accounting and Finance	1	16,7%	1	33,3%	0	0,0%	2	14,3%
Innovation and Marketing	2	22,2%	0	0,0%	3	42,9%	5	26,3%
International Management	4	44,4%	2	66,7%	3	75,0%	9	56,3%
Economia e finanza	7	33,3%	0	0,0%	2	50,0%	9	32,1%
Economia e gestione delle arti e delle attività culturali	2	20,0%	2	33,3%	6	19,4%	10	21,3%
Amministrazione, finanza e controllo	3	18,8%	4	36,4%	n.d.	n.d.	7	25,9%
Management e sostenibilità	7	36,8%	n.d.	n.d.	n.d.	n.d.	7	36,8%
Marketing e comunicazione	4	36,4%	0	0,0%	2	66,7%	6	30,0%
Sviluppo interculturale dei sistemi turistici	4	44,4%	0	0,0%	4	66,7%	8	44,4%
Antropologia culturale, etnologia, etnolinguistica	0	0,0%	1	16,7%	0	0,0%	1	9,1%
Digital and Public Humanities	0	0,0%	n.d.	n.d.	3	42,9%	3	23,1%
Scienze dell'antichità: letterature, storia e archeologia	1	25,0%	1	100,0%	1	20,0%	3	30,0%
Scienze archivistiche e biblioteconomiche	2	33,3%	0	0,0%	n.d.	n.d.	2	25,0%
Filologia, linguistica e letteratura italiana	2	25,0%	2	40,0%	4	80,0%	8	44,4%
Scienze filosofiche	1	11,1%	0	0,0%	0	0,0%	1	6,3%
Storia dal medioevo all'età contemporanea	3	20,0%	1	16,7%	0	0,0%	4	18,2%
Lavoro, cittadinanza sociale, interculturalità	0	0,0%	n.d.	n.d.	0	0,0%	0	0,0%
Storia delle arti e conservazione dei beni artistici	3	18,8%	1	10,0%	4	40,0%	8	22,2%
Environmental Humanities	0	0,0%	n.d.	n.d.	0	0,0%	0	0,0%
Lingue e civiltà dell'Asia e dell'Africa mediterranea	1	16,7%	0	0,0%	5	18,5%	6	16,7%
Lingue e letterature europee, americane e postcoloniali	4	30,8%	3	60,0%	3	21,4%	10	31,3%
Lingue, economie e istituzioni dell'Asia e dell'Africa mediterranea	5	62,5%	1	12,5%	11	35,5%	17	36,2%
Scienze del linguaggio	4	25,0%	1	20,0%	2	15,4%	7	20,6%
Relazioni internazionali comparate	1	6,3%	0	0,0%	7	33,3%	8	19,0%
Traduzione e interpretazione	1	33,3%	1	16,7%	6	60,0%	8	42,1%
Studi transmediterranei: migrazione, cooperazione e sviluppo	n.d.	n.d.	0	0,0%	0	0,0%	0	0,0%
Language and Management to China	0	0,0%	0	0,0%	3	20,0%	3	15,0%
Totale ATENEO(*)	71	24,7%	28	20,7%	82	28,9%	181	25,6%

Tabella 11 - Vivibilità della città (% "Sì" + "In parte")								
Corso di laurea magistrale	Provenienza geografica							
	VE TV PD		Resto del Veneto + Altro Nordest		Resto d'Italia + Estero		Totale Campione	
	Ass.	%	Ass.	%	Ass.	%	Ass.	%
Scienze ambientali	2	33,3%	1	33,3%	1	33,3%	4	33,3%
Chimica e tecnologie sostenibili	n.d.	n.d.	2	66,7%	1	50,0%	3	60,0%
Computer Science and Information Technology	2	25,0%	0	0,0%	5	71,4%	7	41,2%
Governance delle organizzazioni pubbliche	0	0,0%	0	0,0%	2	66,7%	2	22,2%
Global Development and Entrepreneurship	4	44,4%	1	33,3%	4	44,4%	9	42,9%
Data Analytics for Business and Society	1	25,0%	0	0,0%	5	71,4%	6	50,0%
Economics, Finance and Sustainability	1	14,3%	1	9,1%	5	50,0%	7	25,0%
Global Accounting and Finance	2	33,3%	1	33,3%	2	40,0%	5	35,7%
Innovation and Marketing	4	44,4%	2	66,7%	2	28,6%	8	42,1%
International Management	3	33,3%	1	33,3%	2	50,0%	6	37,5%
Economia e finanza	5	23,8%	1	33,3%	2	50,0%	8	28,6%
Economia e gestione delle arti e delle attività culturali	3	30,0%	4	66,7%	12	38,7%	19	40,4%
Amministrazione, finanza e controllo	5	31,3%	1	9,1%	n.d.	n.d.	6	22,2%
Management e sostenibilità	6	31,6%	n.d.	n.d.	n.d.	n.d.	6	31,6%
Marketing e comunicazione	3	27,3%	0	0,0%	2	66,7%	5	25,0%
Sviluppo interculturale dei sistemi turistici	4	44,4%	1	33,3%	3	50,0%	8	44,4%
Antropologia culturale, etnologia, etnolinguistica	1	25,0%	2	33,3%	1	100,0%	4	36,4%
Digital and Public Humanities	1	16,7%	n.d.	n.d.	6	85,7%	7	53,8%
Scienze dell'antichità: letterature, storia e archeologia	1	25,0%	1	100,0%	2	40,0%	4	40,0%
Scienze archivistiche e biblioteconomiche	2	33,3%	0	0,0%	n.d.	n.d.	2	25,0%
Filologia, linguistica e letteratura italiana	3	37,5%	1	20,0%	2	40,0%	6	33,3%
Scienze filosofiche	3	33,3%	0	0,0%	1	20,0%	4	25,0%
Storia dal medioevo all'età contemporanea	7	46,7%	1	16,7%	0	0,0%	8	36,4%
Lavoro, cittadinanza sociale, interculturalità	0	0,0%	n.d.	n.d.	0	0,0%	0	0,0%
Storia delle arti e conservazione dei beni artistici	5	31,3%	3	30,0%	4	40,0%	12	33,3%
Environmental Humanities	0	0,0%	n.d.	n.d.	0	0,0%	0	0,0%
Lingue e civiltà dell'Asia e dell'Africa mediterranea	3	50,0%	0	0,0%	10	37,0%	13	36,1%
Lingue e letterature europee, americane e postcoloniali	4	30,8%	2	40,0%	6	42,9%	12	37,5%
Lingue, economie e istituzioni dell'Asia e dell'Africa mediterranea	2	25,0%	0	0,0%	5	16,1%	7	14,9%
Scienze del linguaggio	4	25,0%	1	20,0%	4	30,8%	9	26,5%
Relazioni internazionali comparate	4	25,0%	2	40,0%	13	61,9%	19	45,2%
Traduzione e interpretazione	0	0,0%	3	50,0%	6	60,0%	9	47,4%
Studi transmediterranei: migrazione, cooperazione e sviluppo	n.d.	n.d.	0	0,0%	0	0,0%	0	0,0%
Language and Management to China	0	0,0%	0	0,0%	3	20,0%	3	15,0%
Totale ATENEO(*)	87	30,2%	32	23,7%	114	40,1%	233	33,0%

Tabella 12 - Per stare lontano/lontana da casa (avere più indipendenza) (% "Sì" + "In parte")

Corso di laurea magistrale	Provenienza geografica							
	VE TV PD		Resto del Veneto + Altro Nordest		Resto d'Italia + Estero		Totale Campione	
	Ass.	%	Ass.	%	Ass.	%	Ass.	%
Scienze ambientali	0	0,0%	0	0,0%	0	0,0%	0	0,0%
Chimica e tecnologie sostenibili	n.d.	n.d.	0	0,0%	1	50,0%	1	20,0%
Computer Science and Information Technology	0	0,0%	0	0,0%	3	42,9%	3	17,6%
Governance delle organizzazioni pubbliche	0	0,0%	1	50,0%	3	100,0%	4	44,4%
Global Development and Entrepreneurship	0	0,0%	1	33,3%	3	33,3%	4	19,0%
Data Analytics for Business and Society	0	0,0%	1	100,0%	3	42,9%	4	33,3%
Economics, Finance and Sustainability	0	0,0%	1	9,1%	7	70,0%	8	28,6%
Global Accounting and Finance	1	16,7%	0	0,0%	1	20,0%	2	14,3%
Innovation and Marketing	0	0,0%	0	0,0%	5	71,4%	5	26,3%
International Management	1	11,1%	1	33,3%	1	25,0%	3	18,8%
Economia e finanza	0	0,0%	0	0,0%	3	75,0%	3	10,7%
Economia e gestione delle arti e delle attività culturali	1	10,0%	3	50,0%	13	41,9%	17	36,2%
Amministrazione, finanza e controllo	1	6,3%	1	9,1%	n.d.	n.d.	2	7,4%
Management e sostenibilità	3	15,8%	n.d.	n.d.	n.d.	n.d.	3	15,8%
Marketing e comunicazione	0	0,0%	1	16,7%	2	66,7%	3	15,0%
Sviluppo interculturale dei sistemi turistici	2	22,2%	0	0,0%	5	83,3%	7	38,9%
Antropologia culturale, etnologia, etnolinguistica	0	0,0%	1	16,7%	0	0,0%	1	9,1%
Digital and Public Humanities	0	0,0%	n.d.	n.d.	4	57,1%	4	30,8%
Scienze dell'antichità: letterature, storia e archeologia	1	25,0%	0	0,0%	2	40,0%	3	30,0%
Scienze archivistiche e biblioteconomiche	2	33,3%	0	0,0%	n.d.	n.d.	2	25,0%
Filologia, linguistica e letteratura italiana	0	0,0%	1	20,0%	4	80,0%	5	27,8%
Scienze filosofiche	0	0,0%	0	0,0%	2	40,0%	2	12,5%
Storia dal medioevo all'età contemporanea	1	6,7%	2	33,3%	0	0,0%	3	13,6%
Lavoro, cittadinanza sociale, interculturalità	0	0,0%	n.d.	n.d.	3	100,0%	3	50,0%
Storia delle arti e conservazione dei beni artistici	2	12,5%	4	40,0%	7	70,0%	13	36,1%
Environmental Humanities	0	0,0%	n.d.	n.d.	4	57,1%	4	44,4%
Lingue e civiltà dell'Asia e dell'Africa mediterranea	0	0,0%	1	33,3%	12	44,4%	13	36,1%
Lingue e letterature europee, americane e postcoloniali	0	0,0%	0	0,0%	5	35,7%	5	15,6%
Lingue, economie e istituzioni dell'Asia e dell'Africa mediterranea	2	25,0%	2	25,0%	5	16,1%	9	19,1%
Scienze del linguaggio	1	6,3%	2	40,0%	9	69,2%	12	35,3%
Relazioni internazionali comparate	0	0,0%	1	20,0%	13	61,9%	14	33,3%
Traduzione e interpretazione	0	0,0%	1	16,7%	6	60,0%	7	36,8%
Studi transmediterranei: migrazione, cooperazione e sviluppo	n.d.	n.d.	0	0,0%	1	50,0%	1	20,0%
Language and Management to China	0	0,0%	0	0,0%	3	20,0%	3	15,0%
Totale ATENEO(*)	19	6,6%	25	18,5%	132	46,5%	176	24,9%

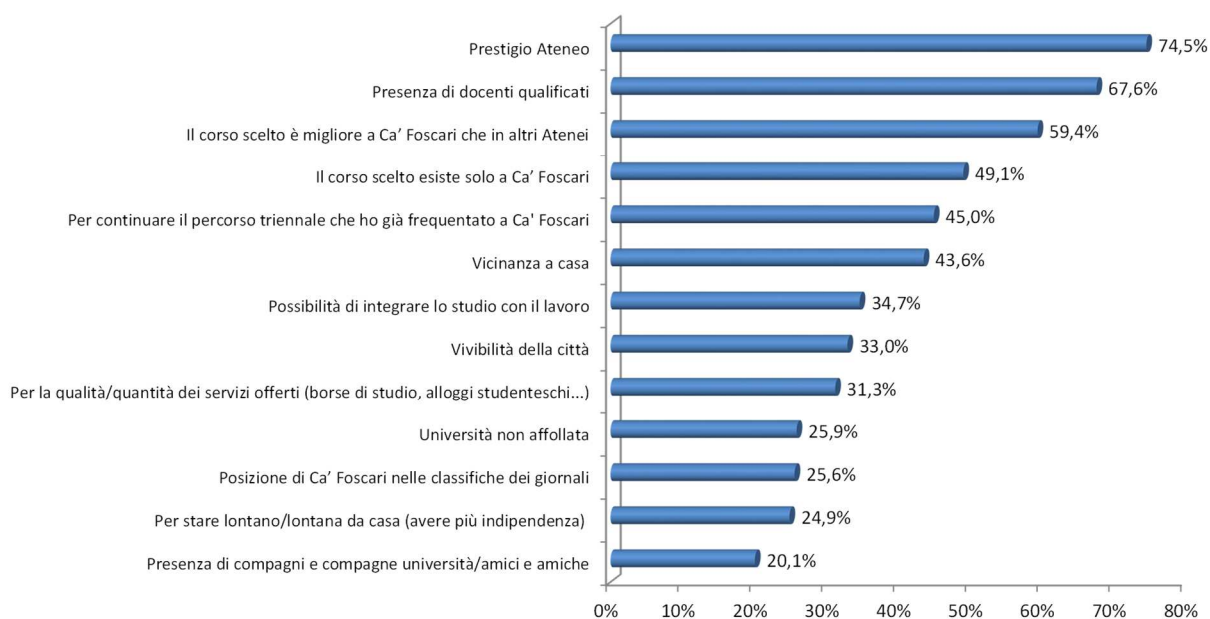
Tabella 13 - Vicinanza a casa (% "Si" + "In parte")								
Corso di laurea magistrale	Provenienza geografica							
	VE TV PD		Resto del Veneto + Altro Nordest		Resto d'Italia + Estero		Totale Campione	
	Ass.	%	Ass.	%	Ass.	%	Ass.	%
Scienze ambientali	5	83,3%	3	100,0%	1	33,3%	9	75,0%
Chimica e tecnologie sostenibili	n.d.	n.d.	2	66,7%	1	50,0%	3	60,0%
Computer Science and Information Technology	6	75,0%	1	50,0%	1	14,3%	8	47,1%
Governance delle organizzazioni pubbliche	3	75,0%	0	0,0%	1	33,3%	4	44,4%
Global Development and Entrepreneurship	6	66,7%	1	33,3%	2	22,2%	9	42,9%
Data Analytics for Business and Society	4	100,0%	0	0,0%	2	28,6%	6	50,0%
Economics, Finance and Sustainability	5	71,4%	3	27,3%	0	0,0%	8	28,6%
Global Accounting and Finance	4	66,7%	2	66,7%	0	0,0%	6	42,9%
Innovation and Marketing	9	100,0%	1	33,3%	1	14,3%	11	57,9%
International Management	7	77,8%	2	66,7%	0	0,0%	9	56,3%
Economia e finanza	12	57,1%	1	33,3%	1	25,0%	14	50,0%
Economia e gestione delle arti e delle attività culturali	8	80,0%	4	66,7%	4	12,9%	16	34,0%
Amministrazione, finanza e controllo	10	62,5%	2	18,2%	n.d.	n.d.	12	44,4%
Management e sostenibilità	13	68,4%	n.d.	n.d.	n.d.	n.d.	13	68,4%
Marketing e comunicazione	9	81,8%	5	83,3%	0	0,0%	14	70,0%
Sviluppo interculturale dei sistemi turistici	7	77,8%	2	66,7%	1	16,7%	10	55,6%
Antropologia culturale, etnologia, etnolinguistica	4	100,0%	5	83,3%	0	0,0%	9	81,8%
Digital and Public Humanities	5	83,3%	n.d.	n.d.	0	0,0%	5	38,5%
Scienze dell'antichità: letterature, storia e archeologia	3	75,0%	0	0,0%	0	0,0%	3	30,0%
Scienze archivistiche e biblioteconomiche	4	66,7%	0	0,0%	n.d.	n.d.	4	50,0%
Filologia, linguistica e letteratura italiana	7	87,5%	4	80,0%	0	0,0%	11	61,1%
Scienze filosofiche	8	88,9%	0	0,0%	0	0,0%	8	50,0%
Storia dal medioevo all'età contemporanea	13	86,7%	4	66,7%	0	0,0%	17	77,3%
Lavoro, cittadinanza sociale, interculturalità	1	33,3%	n.d.	n.d.	1	33,3%	2	33,3%
Storia delle arti e conservazione dei beni artistici	10	62,5%	8	80,0%	0	0,0%	18	50,0%
Environmental Humanities	1	50,0%	n.d.	n.d.	0	0,0%	1	11,1%
Lingue e civiltà dell'Asia e dell'Africa mediterranea	4	66,7%	2	66,7%	2	7,4%	8	22,2%
Lingue e letterature europee, americane e postcoloniali	9	69,2%	4	80,0%	1	7,1%	14	43,8%
Lingue, economie e istituzioni dell'Asia e dell'Africa mediterranea	3	37,5%	4	50,0%	0	0,0%	7	14,9%
Scienze del linguaggio	13	81,3%	3	60,0%	2	15,4%	18	52,9%
Relazioni internazionali comparate	13	81,3%	3	60,0%	4	19,0%	20	47,6%
Traduzione e interpretazione	3	100,0%	2	33,3%	0	0,0%	5	26,3%
Studi transmediterranei: migrazione, cooperazione e sviluppo	n.d.	n.d.	0	0,0%	0	0,0%	0	0,0%
Language and Management to China	1	100,0%	0	0,0%	0	0,0%	1	5,0%
Totale ATENEIO(*)	214	74,3%	68	50,4%	26	9,2%	308	43,6%

Tabella 14 - Per continuare il percorso triennale che ho già frequentato a Ca' Foscari (% "Sì" + "In parte")								
Provenienza geografica								
Corso di laurea magistrale	VE TV PD		Resto del Veneto + Altro Nordest		Resto d'Italia + Estero		Totale Campione	
	Ass.	%	Ass.	%	Ass.	%	Ass.	%
Scienze ambientali	4	66,7%	3	100,0%	0	0,0%	7	58,3%
Chimica e tecnologie sostenibili	n.d.	n.d.	2	66,7%	0	0,0%	2	40,0%
Computer Science and Information Technology	6	75,0%	0	0,0%	2	28,6%	8	47,1%
Governance delle organizzazioni pubbliche	2	50,0%	1	50,0%	1	33,3%	4	44,4%
Global Development and Entrepreneurship	3	33,3%	1	33,3%	2	22,2%	6	28,6%
Data Analytics for Business and Society	4	100,0%	0	0,0%	3	42,9%	7	58,3%
Economics, Finance and Sustainability	4	57,1%	3	27,3%	1	10,0%	8	28,6%
Global Accounting and Finance	2	33,3%	2	66,7%	0	0,0%	4	28,6%
Innovation and Marketing	5	55,6%	2	66,7%	0	0,0%	7	36,8%
International Management	4	44,4%	2	66,7%	0	0,0%	6	37,5%
Economia e finanza	18	85,7%	1	33,3%	2	50,0%	21	75,0%
Economia e gestione delle arti e delle attività culturali	4	40,0%	2	33,3%	5	16,1%	11	23,4%
Amministrazione, finanza e controllo	12	75,0%	9	81,8%	n.d.	n.d.	21	77,8%
Management e sostenibilità	14	73,7%	n.d.	n.d.	n.d.	n.d.	14	73,7%
Marketing e comunicazione	8	72,7%	1	16,7%	0	0,0%	9	45,0%
Sviluppo interculturale dei sistemi turistici	4	44,4%	1	33,3%	2	33,3%	7	38,9%
Antropologia culturale, etnologia, etnolinguistica	2	50,0%	1	16,7%	0	0,0%	3	27,3%
Digital and Public Humanities	2	33,3%	n.d.	n.d.	2	28,6%	4	30,8%
Scienze dell'antichità: letterature, storia e archeologia	2	50,0%	0	0,0%	2	40,0%	4	40,0%
Scienze archivistiche e biblioteconomiche	3	50,0%	0	0,0%	n.d.	n.d.	3	37,5%
Filologia, linguistica e letteratura italiana	6	75,0%	3	60,0%	1	20,0%	10	55,6%
Scienze filosofiche	6	66,7%	0	0,0%	2	40,0%	8	50,0%
Storia dal medioevo all'età contemporanea	14	93,3%	2	33,3%	0	0,0%	16	72,7%
Lavoro, cittadinanza sociale, interculturalità	0	0,0%	n.d.	n.d.	0	0,0%	0	0,0%
Storia delle arti e conservazione dei beni artistici	7	43,8%	6	60,0%	4	40,0%	17	47,2%
Environmental Humanities	1	50,0%	n.d.	n.d.	0	0,0%	1	11,1%
Lingue e civiltà dell'Asia e dell'Africa mediterranea	5	83,3%	3	100,0%	13	48,1%	21	58,3%
Lingue e letterature europee, americane e postcoloniali	7	53,8%	2	40,0%	5	35,7%	14	43,8%
Lingue, economie e istituzioni dell'Asia e dell'Africa mediterranea	6	75,0%	5	62,5%	9	29,0%	20	42,6%
Scienze del linguaggio	13	81,3%	3	60,0%	3	23,1%	19	55,9%
Relazioni internazionali comparate	8	50,0%	1	20,0%	8	38,1%	17	40,5%
Traduzione e interpretazione	1	33,3%	1	16,7%	4	40,0%	6	31,6%
Studi transmediterranei: migrazione, cooperazione e sviluppo	n.d.	n.d.	1	33,3%	0	0,0%	1	20,0%
Language and Management to China	0	0,0%	2	50,0%	5	33,3%	7	35,0%
Totale ATENEO(*)	180	62,5%	61	45,2%	77	27,1%	318	45,0%

Tabella 15 - Altro (specificare) (% "Si" + "In parte")								
Corso di laurea magistrale	Provenienza geografica							
	VE TV PD		Resto del Veneto + Altro Nordest		Resto d'Italia + Estero		Totale Campione	
	Ass.	%	Ass.	%	Ass.	%	Ass.	%
Scienze ambientali	0	0,0%	0	0,0%	0	0,0%	0	0,0%
Chimica e tecnologie sostenibili	n.d.	n.d.	0	0,0%	0	0,0%	0	0,0%
Computer Science and Information Technology	0	0,0%	0	0,0%	2	28,6%	2	11,8%
Governance delle organizzazioni pubbliche	0	0,0%	0	0,0%	0	0,0%	0	0,0%
Global Development and Entrepreneurship	0	0,0%	0	0,0%	1	11,1%	1	4,8%
Data Analytics for Business and Society	0	0,0%	0	0,0%	0	0,0%	0	0,0%
Economics, Finance and Sustainability	0	0,0%	0	0,0%	1	10,0%	1	3,6%
Global Accounting and Finance	0	0,0%	0	0,0%	0	0,0%	0	0,0%
Innovation and Marketing	0	0,0%	1	33,3%	1	14,3%	2	10,5%
International Management	0	0,0%	0	0,0%	0	0,0%	0	0,0%
Economia e finanza	0	0,0%	0	0,0%	0	0,0%	0	0,0%
Economia e gestione delle arti e delle attività culturali	0	0,0%	0	0,0%	4	12,9%	4	8,5%
Amministrazione, finanza e controllo	0	0,0%	0	0,0%	n.d.	n.d.	0	0,0%
Management e sostenibilità	1	5,3%	n.d.	n.d.	n.d.	n.d.	1	5,3%
Marketing e comunicazione	0	0,0%	0	0,0%	0	0,0%	0	0,0%
Sviluppo interculturale dei sistemi turistici	0	0,0%	0	0,0%	0	0,0%	0	0,0%
Antropologia culturale, etnologia, etnolinguistica	0	0,0%	0	0,0%	0	0,0%	0	0,0%
Digital and Public Humanities	0	0,0%	n.d.	n.d.	0	0,0%	0	0,0%
Scienze dell'antichità: letterature, storia e archeologia	1	25,0%	0	0,0%	0	0,0%	1	10,0%
Scienze archivistiche e biblioteconomiche	0	0,0%	0	0,0%	n.d.	n.d.	0	0,0%
Filologia, linguistica e letteratura italiana	0	0,0%	1	20,0%	0	0,0%	1	5,6%
Scienze filosofiche	0	0,0%	0	0,0%	0	0,0%	0	0,0%
Storia dal medioevo all'età contemporanea	0	0,0%	1	16,7%	0	0,0%	1	4,5%
Lavoro, cittadinanza sociale, interculturalità	0	0,0%	n.d.	n.d.	0	0,0%	0	0,0%
Storia delle arti e conservazione dei beni artistici	1	6,3%	1	10,0%	0	0,0%	2	5,6%
Environmental Humanities	0	0,0%	n.d.	n.d.	1	14,3%	1	11,1%
Lingue e civiltà dell'Asia e dell'Africa mediterranea	0	0,0%	0	0,0%	0	0,0%	0	0,0%
Lingue e letterature europee, americane e postcoloniali	0	0,0%	0	0,0%	0	0,0%	0	0,0%
Lingue, economie e istituzioni dell'Asia e dell'Africa mediterranea	0	0,0%	0	0,0%	0	0,0%	0	0,0%
Scienze del linguaggio	2	12,5%	0	0,0%	0	0,0%	2	5,9%
Relazioni internazionali comparate	1	6,3%	0	0,0%	0	0,0%	1	2,4%
Traduzione e interpretazione	0	0,0%	0	0,0%	0	0,0%	0	0,0%
Studi transmediterranei: migrazione, cooperazione e sviluppo	n.d.	n.d.	0	0,0%	0	0,0%	0	0,0%
Language and Management to China	0	0,0%	0	0,0%	0	0,0%	0	0,0%
Totale ATENE0(*)	6	2,1%	4	3,0%	10	3,5%	20	2,8%

Grafici di riepilogo motivi iscrizione a Ca' Foscari

**Grafico 1 - Riepilogo motivi iscrizione a Ca' Foscari (% "Sì" + "In parte").
Totale Campione: 707 studenti e studentesse**



**Grafico 2 - Riepilogo motivi iscrizione a Ca' Foscari (% "Sì" + "In parte").
Provenienza geografica VE TV PD: 288 studenti e studentesse**



Grafico 3 - Riepilogo motivi iscrizione a Ca' Foscari (% "Sì" + "In parte").
Provenienza geografica Resto del Veneto+ Altro Nordest: 135 studenti e studentesse

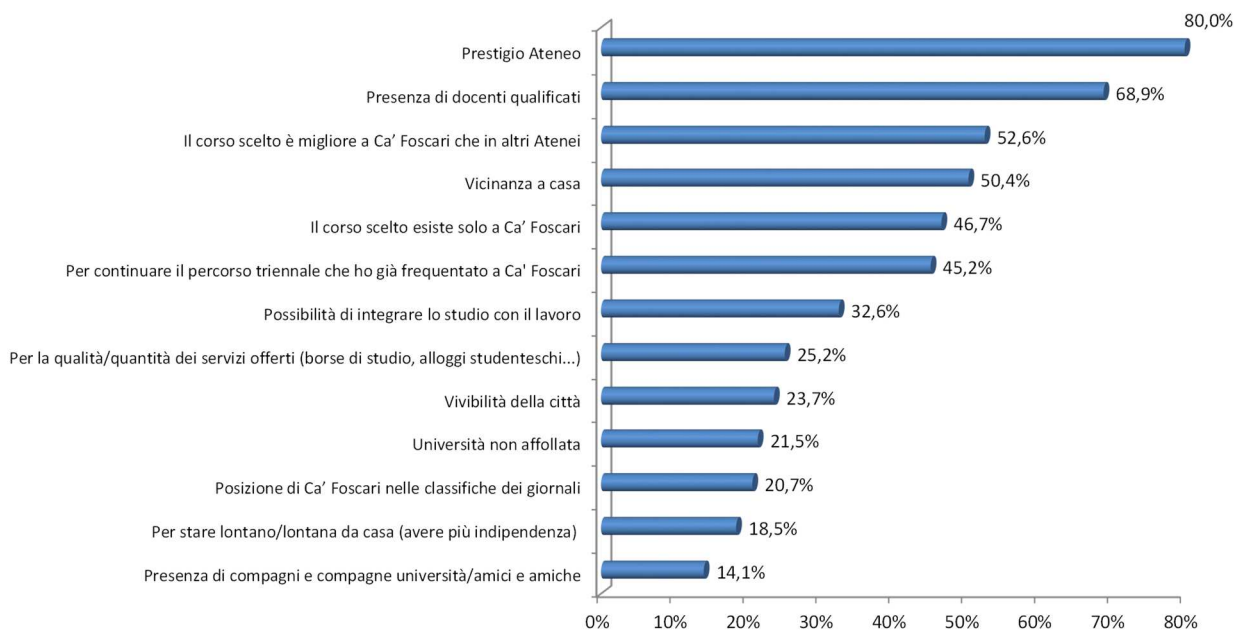
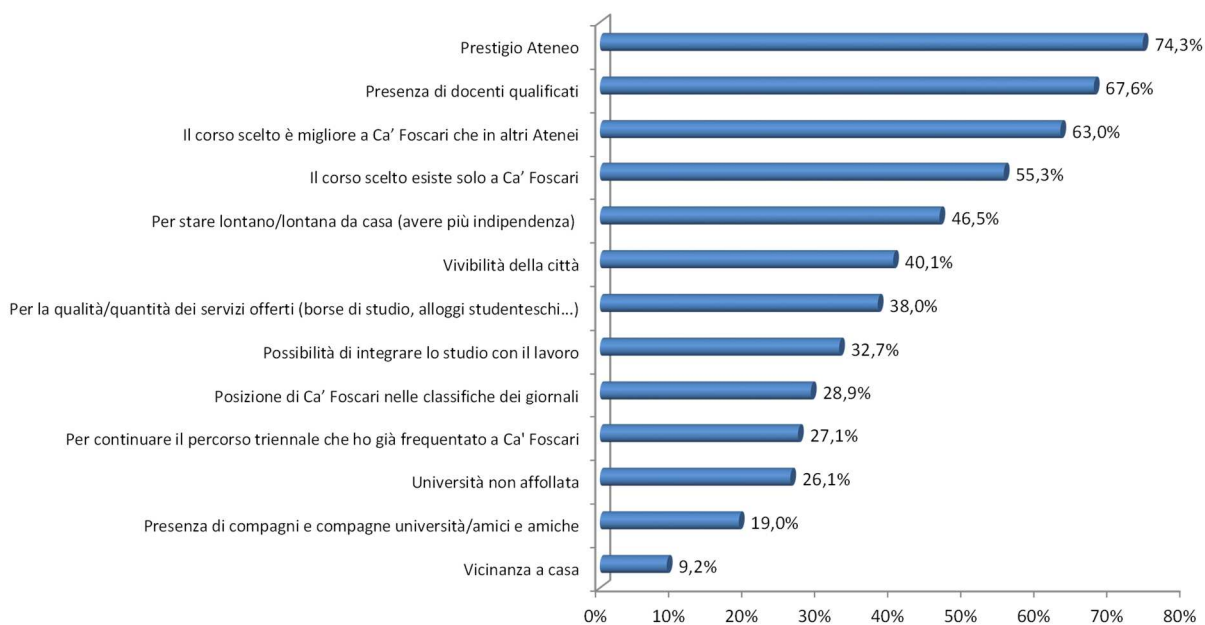


Grafico 4 - Riepilogo motivi iscrizione a Ca' Foscari (% "Sì" + "In parte").
Provenienza geografica Resto d'Italia + Estero: 284 studenti e studentesse



APPENDICE B – CONSULTAZIONE DI CLASSIFICHE NAZIONALI E INTERNAZIONALI

Quesito D1) In che misura ti sei avvalso/avvalsa della consultazione di classifiche nazionali e internazionali di Università prima di optare per l'iscrizione a Ca' Foscari?

Per ciascuna classifica il campione ha potuto scegliere tra le opzioni di risposta “Consultato e determinante per la scelta”, “Consultato e non determinante per la scelta” e “Non consultato”.

(*) I corsi di laurea magistrale in "Biotecnologie per l'ambiente e lo sviluppo sostenibile", in “Science and Technology of Bio and Nanomaterials”, in “Engineering Physics” e “Conservation Science and Technology for Cultural Heritage” hanno avuto meno di cinque rispondenti al questionario, per questo motivo i dati per questi quattro corsi nella relazione non vengono forniti nel dettaglio ma sono compresi nelle righe dei totali di Ateneo.

Tabella 1 - Quacquarelli Symonds (QS)

Corso di laurea magistrale	Consultato e determinante per la scelta		Consultato e non determinante per la scelta		Non consultato		Non risponde	
	Ass.	%	Ass.	%	Ass.	%	Ass.	%
Scienze ambientali	0	0,0%	0	0,0%	9	75,0%	3	25,0%
Chimica e tecnologie sostenibili	1	20,0%	1	20,0%	3	60,0%	0	0,0%
Computer Science and Information Technology	3	17,6%	3	17,6%	9	52,9%	2	11,8%
Governance delle organizzazioni pubbliche	1	11,1%	0	0,0%	6	66,7%	2	22,2%
Global Development and Entrepreneurship	2	9,5%	0	0,0%	12	57,1%	7	33,3%
Data Analytics for Business and Society	3	25,0%	2	16,7%	4	33,3%	3	25,0%
Economics, Finance and Sustainability	6	21,4%	6	21,4%	11	39,3%	5	17,9%
Global Accounting and Finance	3	21,4%	1	7,1%	8	57,1%	2	14,3%
Innovation and Marketing	2	10,5%	2	10,5%	12	63,2%	3	15,8%
International Management	1	6,3%	2	12,5%	7	43,8%	6	37,5%
Economia e finanza	2	7,1%	5	17,9%	16	57,1%	5	17,9%
Economia e gestione delle arti e delle attività culturali	1	2,1%	4	8,5%	29	61,7%	13	27,7%
Amministrazione, finanza e controllo	0	0,0%	4	14,8%	16	59,3%	7	25,9%
Management e sostenibilità	0	0,0%	2	10,5%	16	84,2%	1	5,3%
Marketing e comunicazione	1	5,0%	1	5,0%	16	80,0%	2	10,0%
Sviluppo interculturale dei sistemi turistici	2	11,1%	1	5,6%	12	66,7%	3	16,7%
Antropologia culturale, etnologia, etnolingu.	0	0,0%	0	0,0%	8	72,7%	3	27,3%
Digital and Public Humanities	0	0,0%	1	7,7%	9	69,2%	3	23,1%
Scienze dell'antichità: letterature, storia e archeologia	0	0,0%	0	0,0%	6	60,0%	4	40,0%
Scienze archivistiche e biblioteconomiche	0	0,0%	1	12,5%	5	62,5%	2	25,0%
Filologia, linguistica e letteratura italiana	0	0,0%	0	0,0%	14	77,8%	4	22,2%
Scienze filosofiche	0	0,0%	1	6,3%	9	56,3%	6	37,5%
Storia dal medioevo all'età contemporanea	0	0,0%	0	0,0%	15	68,2%	7	31,8%
Lavoro, cittadinanza sociale, interculturalità	0	0,0%	1	16,7%	4	66,7%	1	16,7%
Storia delle arti e conservazione dei beni artistici	1	2,8%	0	0,0%	24	66,7%	11	30,6%
Environmental Humanities	0	0,0%	0	0,0%	6	66,7%	3	33,3%
Lingue e civiltà dell'Asia e dell'Africa mediterranea	0	0,0%	0	0,0%	31	86,1%	5	13,9%
Lingue e letterature europee, americane e postcoloniali	4	12,5%	0	0,0%	21	65,6%	7	21,9%
Lingue, economie e istituzioni dell'Asia e dell'Africa mediterranea	0	0,0%	4	8,5%	29	61,7%	14	29,8%
Scienze del linguaggio	0	0,0%	0	0,0%	26	76,5%	8	23,5%
Relazioni internazionali comparate	1	2,4%	3	7,1%	30	71,4%	8	19,0%
Traduzione e interpretazione	0	0,0%	2	10,5%	14	73,7%	3	15,8%
Studi transmediterranei: migrazione, cooperazione e sviluppo	0	0,0%	0	0,0%	3	60,0%	2	40,0%
Language and Management to China	1	5,0%	1	5,0%	14	70,0%	4	20,0%
Totale ATENEO(*)	35	5,0%	50	7,1%	457	64,6%	165	23,3%

Tabella 2 - Times Higher Education (THE)								
Corso di laurea magistrale	Consultato e determinante per la scelta		Consultato e non determinante per la scelta		Non consultato		Non risponde	
	Ass.	%	Ass.	%	Ass.	%	Ass.	%
Scienze ambientali	0	0,0%	0	0,0%	9	75,0%	3	25,0%
Chimica e tecnologie sostenibili	0	0,0%	1	20,0%	3	60,0%	1	20,0%
Computer Science and Information Technology	1	5,9%	2	11,8%	10	58,8%	4	23,5%
Governance delle organizzazioni pubbliche	0	0,0%	0	0,0%	7	77,8%	2	22,2%
Global Development and Entrepreneurship	4	19,0%	0	0,0%	12	57,1%	5	23,8%
Data Analytics for Business and Society	3	25,0%	1	8,3%	4	33,3%	4	33,3%
Economics, Finance and Sustainability	4	14,3%	4	14,3%	13	46,4%	7	25,0%
Global Accounting and Finance	1	7,1%	2	14,3%	9	64,3%	2	14,3%
Innovation and Marketing	1	5,3%	3	15,8%	12	63,2%	3	15,8%
International Management	1	6,3%	1	6,3%	8	50,0%	6	37,5%
Economia e finanza	2	7,1%	1	3,6%	20	71,4%	5	17,9%
Economia e gestione delle arti e delle attività culturali	3	6,4%	3	6,4%	30	63,8%	11	23,4%
Amministrazione, finanza e controllo	1	3,7%	1	3,7%	18	66,7%	7	25,9%
Management e sostenibilità	0	0,0%	1	5,3%	17	89,5%	1	5,3%
Marketing e comunicazione	1	5,0%	0	0,0%	17	85,0%	2	10,0%
Sviluppo interculturale dei sistemi turistici	2	11,1%	2	11,1%	11	61,1%	3	16,7%
Antropologia culturale, etnologia, etnolinguistica	0	0,0%	0	0,0%	8	72,7%	3	27,3%
Digital and Public Humanities	1	7,7%	1	7,7%	8	61,5%	3	23,1%
Scienze dell'antichità: letterature, storia e archeologia	0	0,0%	0	0,0%	6	60,0%	4	40,0%
Scienze archivistiche e biblioteconomiche	0	0,0%	0	0,0%	6	75,0%	2	25,0%
Filologia, linguistica e letteratura italiana	0	0,0%	0	0,0%	14	77,8%	4	22,2%
Scienze filosofiche	0	0,0%	0	0,0%	10	62,5%	6	37,5%
Storia dal medioevo all'età contemporanea	0	0,0%	1	4,5%	14	63,6%	7	31,8%
Lavoro, cittadinanza sociale, interculturalità	0	0,0%	1	16,7%	4	66,7%	1	16,7%
Storia delle arti e conservazione dei beni artistici	0	0,0%	0	0,0%	24	66,7%	12	33,3%
Environmental Humanities	0	0,0%	0	0,0%	6	66,7%	3	33,3%
Lingue e civiltà dell'Asia e dell'Africa mediterranea	0	0,0%	1	2,8%	30	83,3%	5	13,9%
Lingue e letterature europee, americane e postcoloniali	2	6,3%	0	0,0%	22	68,8%	8	25,0%
Lingue, economie e istituzioni dell'Asia e dell'Africa mediterranea	0	0,0%	4	8,5%	29	61,7%	14	29,8%
Scienze del linguaggio	0	0,0%	1	2,9%	25	73,5%	8	23,5%
Relazioni internazionali comparate	1	2,4%	3	7,1%	30	71,4%	8	19,0%
Traduzione e interpretazione	0	0,0%	1	5,3%	15	78,9%	3	15,8%
Studi transmediterranei: migrazione, cooperazione e sviluppo	0	0,0%	0	0,0%	3	60,0%	2	40,0%
Language and Management to China	1	5,0%	0	0,0%	15	75,0%	4	20,0%
Totale ATENEO(*)	29	4,1%	36	5,1%	473	66,9%	169	23,9%

Tabella 3 - ARWU Corso di laurea magistrale	Consultato e determinante per la scelta		Consultato e non determinante per la scelta		Non consultato		Non risponde	
	Ass.	%	Ass.	%	Ass.	%	Ass.	%
Scienze ambientali	0	0,0%	0	0,0%	9	75,0%	3	25,0%
Chimica e tecnologie sostenibili	0	0,0%	1	20,0%	3	60,0%	1	20,0%
Computer Science and Information Technology	0	0,0%	0	0,0%	12	70,6%	5	29,4%
Governance delle organizzazioni pubbliche	0	0,0%	0	0,0%	7	77,8%	2	22,2%
Global Development and Entrepreneurship	1	4,8%	1	4,8%	14	66,7%	5	23,8%
Data Analytics for Business and Society	2	16,7%	1	8,3%	6	50,0%	3	25,0%
Economics, Finance and Sustainability	1	3,6%	3	10,7%	16	57,1%	8	28,6%
Global Accounting and Finance	0	0,0%	0	0,0%	11	78,6%	3	21,4%
Innovation and Marketing	0	0,0%	1	5,3%	15	78,9%	3	15,8%
International Management	0	0,0%	1	6,3%	9	56,3%	6	37,5%
Economia e finanza	0	0,0%	1	3,6%	22	78,6%	5	17,9%
Economia e gestione delle arti e delle attività culturali	0	0,0%	2	4,3%	31	66,0%	14	29,8%
Amministrazione, finanza e controllo	0	0,0%	0	0,0%	20	74,1%	7	25,9%
Management e sostenibilità	0	0,0%	1	5,3%	16	84,2%	2	10,5%
Marketing e comunicazione	0	0,0%	0	0,0%	18	90,0%	2	10,0%
Sviluppo interculturale dei sistemi turistici	1	5,6%	0	0,0%	14	77,8%	3	16,7%
Antropologia culturale, etnologia, etnolinguistica	0	0,0%	0	0,0%	8	72,7%	3	27,3%
Digital and Public Humanities	0	0,0%	0	0,0%	10	76,9%	3	23,1%
Scienze dell'antichità: letterature, storia e archeologia	0	0,0%	0	0,0%	6	60,0%	4	40,0%
Scienze archivistiche e biblioteconomiche	0	0,0%	0	0,0%	6	75,0%	2	25,0%
Filologia, linguistica e letteratura italiana	0	0,0%	0	0,0%	14	77,8%	4	22,2%
Scienze filosofiche	0	0,0%	0	0,0%	10	62,5%	6	37,5%
Storia dal medioevo all'età contemporanea	0	0,0%	0	0,0%	15	68,2%	7	31,8%
Lavoro, cittadinanza sociale, interculturalità	0	0,0%	1	16,7%	4	66,7%	1	16,7%
Storia delle arti e conservazione dei beni artistici	0	0,0%	0	0,0%	24	66,7%	12	33,3%
Environmental Humanities	0	0,0%	0	0,0%	6	66,7%	3	33,3%
Lingue e civiltà dell'Asia e dell'Africa mediterranea	0	0,0%	0	0,0%	31	86,1%	5	13,9%
Lingue e letterature europee, americane e postcoloniali	0	0,0%	2	6,3%	22	68,8%	8	25,0%
Lingue, economie e istituzioni dell'Asia e dell'Africa mediterranea	0	0,0%	3	6,4%	30	63,8%	14	29,8%
Scienze del linguaggio	0	0,0%	0	0,0%	26	76,5%	8	23,5%
Relazioni internazionali comparate	1	2,4%	0	0,0%	33	78,6%	8	19,0%
Traduzione e interpretazione	0	0,0%	0	0,0%	15	78,9%	4	21,1%
Studi transmediterranei: migrazione, cooperazione e sviluppo	0	0,0%	0	0,0%	3	60,0%	2	40,0%
Language and Management to China	0	0,0%	1	5,0%	15	75,0%	4	20,0%
Totale ATENEO(*)	6	0,8%	19	2,7%	506	71,6%	176	24,9%

Tabella 4 - GRUP	Consultato e determinante per la scelta		Consultato e non determinante per la scelta		Non consultato		Non risponde	
	Ass.	%	Ass.	%	Ass.	%	Ass.	%
Corso di laurea magistrale								
Scienze ambientali	0	0,0%	0	0,0%	9	75,0%	3	25,0%
Chimica e tecnologie sostenibili	0	0,0%	1	20,0%	3	60,0%	1	20,0%
Computer Science and Information Technology	0	0,0%	0	0,0%	11	64,7%	6	35,3%
Governance delle organizzazioni pubbliche	0	0,0%	0	0,0%	7	77,8%	2	22,2%
Global Development and Entrepreneurship	2	9,5%	1	4,8%	13	61,9%	5	23,8%
Data Analytics for Business and Society	2	16,7%	0	0,0%	6	50,0%	4	33,3%
Economics, Finance and Sustainability	1	3,6%	3	10,7%	16	57,1%	8	28,6%
Global Accounting and Finance	0	0,0%	0	0,0%	11	78,6%	3	21,4%
Innovation and Marketing	0	0,0%	0	0,0%	16	84,2%	3	15,8%
International Management	0	0,0%	1	6,3%	9	56,3%	6	37,5%
Economia e finanza	0	0,0%	1	3,6%	22	78,6%	5	17,9%
Economia e gestione delle arti e delle attività culturali	0	0,0%	2	4,3%	31	66,0%	14	29,8%
Amministrazione, finanza e controllo	0	0,0%	0	0,0%	19	70,4%	8	29,6%
Management e sostenibilità	0	0,0%	0	0,0%	17	89,5%	2	10,5%
Marketing e comunicazione	0	0,0%	0	0,0%	18	90,0%	2	10,0%
Sviluppo interculturale dei sistemi turistici	1	5,6%	0	0,0%	14	77,8%	3	16,7%
Antropologia culturale, etnologia, etnolinguistica	0	0,0%	0	0,0%	8	72,7%	3	27,3%
Digital and Public Humanities	0	0,0%	1	7,7%	9	69,2%	3	23,1%
Scienze dell'antichità: letterature, storia e archeologia	0	0,0%	0	0,0%	6	60,0%	4	40,0%
Scienze archivistiche e biblioteconomiche	0	0,0%	0	0,0%	6	75,0%	2	25,0%
Filologia, linguistica e letteratura italiana	0	0,0%	0	0,0%	14	77,8%	4	22,2%
Scienze filosofiche	0	0,0%	0	0,0%	10	62,5%	6	37,5%
Storia dal medioevo all'età contemporanea	0	0,0%	0	0,0%	15	68,2%	7	31,8%
Lavoro, cittadinanza sociale, interculturalità	0	0,0%	1	16,7%	4	66,7%	1	16,7%
Storia delle arti e conservazione dei beni artistici	0	0,0%	0	0,0%	24	66,7%	12	33,3%
Environmental Humanities	0	0,0%	0	0,0%	6	66,7%	3	33,3%
Lingue e civiltà dell'Asia e dell'Africa mediterranea	0	0,0%	0	0,0%	31	86,1%	5	13,9%
Lingue e letterature europee, americane e postcoloniali	1	3,1%	1	3,1%	22	68,8%	8	25,0%
Lingue, economie e istituzioni dell'Asia e dell'Africa mediterranea	0	0,0%	0	0,0%	33	70,2%	14	29,8%
Scienze del linguaggio	0	0,0%	0	0,0%	26	76,5%	8	23,5%
Relazioni internazionali comparate	1	2,4%	0	0,0%	33	78,6%	8	19,0%
Traduzione e interpretazione	0	0,0%	0	0,0%	15	78,9%	4	21,1%
Studi transmediterranei: migrazione, cooperazione e sviluppo	0	0,0%	0	0,0%	3	60,0%	2	40,0%
Language and Management to China	0	0,0%	1	5,0%	15	75,0%	4	20,0%
Totale ATENEO(*)	8	1,1%	13	1,8%	507	71,7%	179	25,3%

Tabella 5 - Thomson – Reuters <i>Corso di laurea magistrale</i>	Consultato e determinante per la scelta		Consultato e non determinante per la scelta		Non consultato		Non risponde	
	Ass.	%	Ass.	%	Ass.	%	Ass.	%
Scienze ambientali	0	0,0%	1	8,3%	8	66,7%	3	25,0%
Chimica e tecnologie sostenibili	0	0,0%	1	20,0%	3	60,0%	1	20,0%
Computer Science and Information Technology	0	0,0%	0	0,0%	11	64,7%	6	35,3%
Governance delle organizzazioni pubbliche	0	0,0%	0	0,0%	6	66,7%	3	33,3%
Global Development and Entrepreneurship	1	4,8%	3	14,3%	12	57,1%	5	23,8%
Data Analytics for Business and Society	2	16,7%	0	0,0%	6	50,0%	4	33,3%
Economics, Finance and Sustainability	1	3,6%	3	10,7%	16	57,1%	8	28,6%
Global Accounting and Finance	0	0,0%	0	0,0%	11	78,6%	3	21,4%
Innovation and Marketing	0	0,0%	0	0,0%	16	84,2%	3	15,8%
International Management	0	0,0%	0	0,0%	10	62,5%	6	37,5%
Economia e finanza	1	3,6%	1	3,6%	21	75,0%	5	17,9%
Economia e gestione delle arti e delle attività culturali	0	0,0%	1	2,1%	32	68,1%	14	29,8%
Amministrazione, finanza e controllo	0	0,0%	1	3,7%	18	66,7%	8	29,6%
Management e sostenibilità	0	0,0%	0	0,0%	17	89,5%	2	10,5%
Marketing e comunicazione	0	0,0%	0	0,0%	18	90,0%	2	10,0%
Sviluppo interculturale dei sistemi turistici	0	0,0%	2	11,1%	12	66,7%	4	22,2%
Antropologia culturale, etnologia, etnolinguistica	0	0,0%	0	0,0%	8	72,7%	3	27,3%
Digital and Public Humanities	0	0,0%	0	0,0%	10	76,9%	3	23,1%
Scienze dell'antichità: letterature, storia e archeologia	0	0,0%	0	0,0%	6	60,0%	4	40,0%
Scienze archivistiche e biblioteconomiche	0	0,0%	0	0,0%	6	75,0%	2	25,0%
Filologia, linguistica e letteratura italiana	0	0,0%	0	0,0%	14	77,8%	4	22,2%
Scienze filosofiche	0	0,0%	0	0,0%	10	62,5%	6	37,5%
Storia dal medioevo all'età contemporanea	0	0,0%	1	4,5%	14	63,6%	7	31,8%
Lavoro, cittadinanza sociale, interculturalità	0	0,0%	1	16,7%	4	66,7%	1	16,7%
Storia delle arti e conservazione dei beni artistici	0	0,0%	0	0,0%	24	66,7%	12	33,3%
Environmental Humanities	0	0,0%	0	0,0%	6	66,7%	3	33,3%
Lingue e civiltà dell'Asia e dell'Africa mediterranea	0	0,0%	0	0,0%	31	86,1%	5	13,9%
Lingue e letterature europee, americane e postcoloniali	0	0,0%	3	9,4%	21	65,6%	8	25,0%
Lingue, economie e istituzioni dell'Asia e dell'Africa mediterranea	0	0,0%	0	0,0%	33	70,2%	14	29,8%
Scienze del linguaggio	0	0,0%	0	0,0%	26	76,5%	8	23,5%
Relazioni internazionali comparate	1	2,4%	0	0,0%	33	78,6%	8	19,0%
Traduzione e interpretazione	0	0,0%	0	0,0%	15	78,9%	4	21,1%
Studi transmediterranei: migrazione, cooperazione e sviluppo	0	0,0%	0	0,0%	3	60,0%	2	40,0%
Language and Management to China	0	0,0%	1	5,0%	15	75,0%	4	20,0%
Totale ATENEO(*)	6	0,8%	19	2,7%	501	70,9%	181	25,6%

Tabella 6 - U-Multirank Corso di laurea magistrale	Consultato e determinante per la scelta		Consultato e non determinante per la scelta		Non consultato		Non risponde	
	Ass.	%	Ass.	%	Ass.	%	Ass.	%
Scienze ambientali	0	0,0%	0	0,0%	9	75,0%	3	25,0%
Chimica e tecnologie sostenibili	0	0,0%	0	0,0%	4	80,0%	1	20,0%
Computer Science and Information Technology	0	0,0%	0	0,0%	11	64,7%	6	35,3%
Governance delle organizzazioni pubbliche	0	0,0%	0	0,0%	6	66,7%	3	33,3%
Global Development and Entrepreneurship	2	9,5%	0	0,0%	14	66,7%	5	23,8%
Data Analytics for Business and Society	2	16,7%	0	0,0%	6	50,0%	4	33,3%
Economics, Finance and Sustainability	1	3,6%	1	3,6%	18	64,3%	8	28,6%
Global Accounting and Finance	0	0,0%	0	0,0%	11	78,6%	3	21,4%
Innovation and Marketing	0	0,0%	0	0,0%	16	84,2%	3	15,8%
International Management	0	0,0%	1	6,3%	9	56,3%	6	37,5%
Economia e finanza	0	0,0%	2	7,1%	21	75,0%	5	17,9%
Economia e gestione delle arti e delle attività culturali	1	2,1%	1	2,1%	32	68,1%	13	27,7%
Amministrazione, finanza e controllo	0	0,0%	0	0,0%	19	70,4%	8	29,6%
Management e sostenibilità	0	0,0%	0	0,0%	17	89,5%	2	10,5%
Marketing e comunicazione	0	0,0%	0	0,0%	18	90,0%	2	10,0%
Sviluppo interculturale dei sistemi turistici	0	0,0%	1	5,6%	13	72,2%	4	22,2%
Antropologia culturale, etnologia, etnolinguistica	0	0,0%	0	0,0%	8	72,7%	3	27,3%
Digital and Public Humanities	0	0,0%	0	0,0%	10	76,9%	3	23,1%
Scienze dell'antichità: letterature, storia e archeologia	0	0,0%	0	0,0%	6	60,0%	4	40,0%
Scienze archivistiche e biblioteconomiche	0	0,0%	0	0,0%	6	75,0%	2	25,0%
Filologia, linguistica e letteratura italiana	0	0,0%	0	0,0%	14	77,8%	4	22,2%
Scienze filosofiche	0	0,0%	0	0,0%	10	62,5%	6	37,5%
Storia dal medioevo all'età contemporanea	0	0,0%	0	0,0%	15	68,2%	7	31,8%
Lavoro, cittadinanza sociale, interculturalità	0	0,0%	1	16,7%	4	66,7%	1	16,7%
Storia delle arti e conservazione dei beni artistici	0	0,0%	0	0,0%	24	66,7%	12	33,3%
Environmental Humanities	0	0,0%	0	0,0%	6	66,7%	3	33,3%
Lingue e civiltà dell'Asia e dell'Africa mediterranea	0	0,0%	0	0,0%	31	86,1%	5	13,9%
Lingue e letterature europee, americane e postcoloniali	1	3,1%	0	0,0%	23	71,9%	8	25,0%
Lingue, economie e istituzioni dell'Asia e dell'Africa mediterranea	0	0,0%	2	4,3%	30	63,8%	15	31,9%
Scienze del linguaggio	0	0,0%	1	2,9%	25	73,5%	8	23,5%
Relazioni internazionali comparate	1	2,4%	2	4,8%	30	71,4%	9	21,4%
Traduzione e interpretazione	0	0,0%	0	0,0%	15	78,9%	4	21,1%
Studi transmediterranei: migrazione, cooperazione e sviluppo	0	0,0%	0	0,0%	3	60,0%	2	40,0%
Language and Management to China	0	0,0%	1	5,0%	15	75,0%	4	20,0%
Totale ATENEO(*)	8	1,1%	13	1,8%	504	71,3%	182	25,7%

Tabella 7 - U-Map Corso di laurea magistrale	Consultato e determinante per la scelta		Consultato e non determinante per la scelta		Non consultato		Non risponde	
	Ass.	%	Ass.	%	Ass.	%	Ass.	%
Scienze ambientali	0	0,0%	0	0,0%	9	75,0%	3	25,0%
Chimica e tecnologie sostenibili	1	20,0%	0	0,0%	3	60,0%	1	20,0%
Computer Science and Information Technology	0	0,0%	0	0,0%	10	58,8%	7	41,2%
Governance delle organizzazioni pubbliche	0	0,0%	0	0,0%	6	66,7%	3	33,3%
Global Development and Entrepreneurship	2	9,5%	2	9,5%	12	57,1%	5	23,8%
Data Analytics for Business and Society	2	16,7%	0	0,0%	6	50,0%	4	33,3%
Economics, Finance and Sustainability	1	3,6%	2	7,1%	17	60,7%	8	28,6%
Global Accounting and Finance	0	0,0%	0	0,0%	11	78,6%	3	21,4%
Innovation and Marketing	0	0,0%	0	0,0%	16	84,2%	3	15,8%
International Management	0	0,0%	0	0,0%	10	62,5%	6	37,5%
Economia e finanza	0	0,0%	2	7,1%	21	75,0%	5	17,9%
Economia e gestione delle arti e delle attività culturali	0	0,0%	1	2,1%	32	68,1%	14	29,8%
Amministrazione, finanza e controllo	0	0,0%	0	0,0%	19	70,4%	8	29,6%
Management e sostenibilità	0	0,0%	1	5,3%	17	89,5%	1	5,3%
Marketing e comunicazione	0	0,0%	0	0,0%	18	90,0%	2	10,0%
Sviluppo interculturale dei sistemi turistici	0	0,0%	1	5,6%	13	72,2%	4	22,2%
Antropologia culturale, etnologia, etnolinguistica	0	0,0%	0	0,0%	8	72,7%	3	27,3%
Digital and Public Humanities	0	0,0%	0	0,0%	10	76,9%	3	23,1%
Scienze dell'antichità: letterature, storia e archeologia	0	0,0%	0	0,0%	6	60,0%	4	40,0%
Scienze archivistiche e biblioteconomiche	0	0,0%	0	0,0%	6	75,0%	2	25,0%
Filologia, linguistica e letteratura italiana	0	0,0%	1	5,6%	13	72,2%	4	22,2%
Scienze filosofiche	0	0,0%	0	0,0%	10	62,5%	6	37,5%
Storia dal medioevo all'età contemporanea	0	0,0%	0	0,0%	15	68,2%	7	31,8%
Lavoro, cittadinanza sociale, interculturalità	0	0,0%	1	16,7%	4	66,7%	1	16,7%
Storia delle arti e conservazione dei beni artistici	0	0,0%	0	0,0%	24	66,7%	12	33,3%
Environmental Humanities	0	0,0%	0	0,0%	6	66,7%	3	33,3%
Lingue e civiltà dell'Asia e dell'Africa mediterranea	0	0,0%	0	0,0%	31	86,1%	5	13,9%
Lingue e letterature europee, americane e postcoloniali	0	0,0%	0	0,0%	23	71,9%	9	28,1%
Lingue, economie e istituzioni dell'Asia e dell'Africa mediterranea	0	0,0%	0	0,0%	31	66,0%	16	34,0%
Scienze del linguaggio	0	0,0%	0	0,0%	26	76,5%	8	23,5%
Relazioni internazionali comparate	1	2,4%	0	0,0%	33	78,6%	8	19,0%
Traduzione e interpretazione	0	0,0%	0	0,0%	14	73,7%	5	26,3%
Studi transmediterranei: migrazione, cooperazione e sviluppo	0	0,0%	0	0,0%	3	60,0%	2	40,0%
Language and Management to China	0	0,0%	1	5,0%	15	75,0%	4	20,0%
Totale ATENEO(*)	7	1,0%	12	1,7%	503	71,1%	185	26,2%

Tabella 8 - Grande Guida Università Censis – Repubblica								
Corso di laurea magistrale	Consultato e determinante per la scelta		Consultato e non determinante per la scelta		Non consultato		Non risponde	
	Ass.	%	Ass.	%	Ass.	%	Ass.	%
Scienze ambientali	0	0,0%	1	8,3%	8	66,7%	3	25,0%
Chimica e tecnologie sostenibili	0	0,0%	2	40,0%	2	40,0%	1	20,0%
Computer Science and Information Technology	0	0,0%	1	5,9%	10	58,8%	6	35,3%
Governance delle organizzazioni pubbliche	1	11,1%	0	0,0%	5	55,6%	3	33,3%
Global Development and Entrepreneurship	2	9,5%	1	4,8%	13	61,9%	5	23,8%
Data Analytics for Business and Society	3	25,0%	0	0,0%	5	41,7%	4	33,3%
Economics, Finance and Sustainability	3	10,7%	1	3,6%	16	57,1%	8	28,6%
Global Accounting and Finance	1	7,1%	0	0,0%	10	71,4%	3	21,4%
Innovation and Marketing	2	10,5%	1	5,3%	14	73,7%	2	10,5%
International Management	2	12,5%	3	18,8%	6	37,5%	5	31,3%
Economia e finanza	1	3,6%	2	7,1%	20	71,4%	5	17,9%
Economia e gestione delle arti e delle attività culturali	2	4,3%	1	2,1%	30	63,8%	14	29,8%
Amministrazione, finanza e controllo	3	11,1%	1	3,7%	16	59,3%	7	25,9%
Management e sostenibilità	0	0,0%	2	10,5%	15	78,9%	2	10,5%
Marketing e comunicazione	0	0,0%	2	10,0%	16	80,0%	2	10,0%
Sviluppo interculturale dei sistemi turistici	3	16,7%	3	16,7%	10	55,6%	2	11,1%
Antropologia culturale, etnologia, etnolinguistica	0	0,0%	0	0,0%	8	72,7%	3	27,3%
Digital and Public Humanities	0	0,0%	2	15,4%	8	61,5%	3	23,1%
Scienze dell'antichità: letterature, storia e archeologia	0	0,0%	2	20,0%	4	40,0%	4	40,0%
Scienze archivistiche e biblioteconomiche	0	0,0%	0	0,0%	6	75,0%	2	25,0%
Filologia, linguistica e letteratura italiana	1	5,6%	3	16,7%	11	61,1%	3	16,7%
Scienze filosofiche	0	0,0%	0	0,0%	10	62,5%	6	37,5%
Storia dal medioevo all'età contemporanea	0	0,0%	1	4,5%	14	63,6%	7	31,8%
Lavoro, cittadinanza sociale, interculturalità	0	0,0%	2	33,3%	3	50,0%	1	16,7%
Storia delle arti e conservazione dei beni artistici	1	2,8%	1	2,8%	21	58,3%	13	36,1%
Environmental Humanities	0	0,0%	0	0,0%	6	66,7%	3	33,3%
Lingue e civiltà dell'Asia e dell'Africa mediterranea	1	2,8%	2	5,6%	28	77,8%	5	13,9%
Lingue e letterature europee, americane e postcoloniali	1	3,1%	1	3,1%	21	65,6%	9	28,1%
Lingue, economie e istituzioni dell'Asia e dell'Africa mediterranea	2	4,3%	1	2,1%	29	61,7%	15	31,9%
Scienze del linguaggio	0	0,0%	2	5,9%	24	70,6%	8	23,5%
Relazioni internazionali comparate	2	4,8%	4	9,5%	28	66,7%	8	19,0%
Traduzione e interpretazione	1	5,3%	0	0,0%	14	73,7%	4	21,1%
Studi transmediterranei: migrazione, cooperazione e sviluppo	0	0,0%	0	0,0%	3	60,0%	2	40,0%
Language and Management to China	0	0,0%	1	5,0%	15	75,0%	4	20,0%
Totale ATENEO(*)	32	4,5%	43	6,1%	454	64,2%	178	25,2%

Tabella 9 - Il Sole – 24 ORE								
Corso di laurea magistrale	Consultato e determinante per la scelta		Consultato e non determinante per la scelta		Non consultato		Non risponde	
	Ass.	%	Ass.	%	Ass.	%	Ass.	%
Scienze ambientali	0	0,0%	1	8,3%	8	66,7%	3	25,0%
Chimica e tecnologie sostenibili	0	0,0%	1	20,0%	3	60,0%	1	20,0%
Computer Science and Information Technology	0	0,0%	1	5,9%	9	52,9%	7	41,2%
Governance delle organizzazioni pubbliche	1	11,1%	0	0,0%	5	55,6%	3	33,3%
Global Development and Entrepreneurship	1	4,8%	3	14,3%	12	57,1%	5	23,8%
Data Analytics for Business and Society	3	25,0%	1	8,3%	4	33,3%	4	33,3%
Economics, Finance and Sustainability	6	21,4%	4	14,3%	13	46,4%	5	17,9%
Global Accounting and Finance	1	7,1%	0	0,0%	10	71,4%	3	21,4%
Innovation and Marketing	3	15,8%	3	15,8%	12	63,2%	1	5,3%
International Management	2	12,5%	3	18,8%	6	37,5%	5	31,3%
Economia e finanza	2	7,1%	3	10,7%	18	64,3%	5	17,9%
Economia e gestione delle arti e delle attività culturali	0	0,0%	5	10,6%	28	59,6%	14	29,8%
Amministrazione, finanza e controllo	3	11,1%	5	18,5%	12	44,4%	7	25,9%
Management e sostenibilità	0	0,0%	5	26,3%	13	68,4%	1	5,3%
Marketing e comunicazione	0	0,0%	1	5,0%	17	85,0%	2	10,0%
Sviluppo interculturale dei sistemi turistici	3	16,7%	2	11,1%	11	61,1%	2	11,1%
Antropologia culturale, etnologia, etnolinguistica	0	0,0%	0	0,0%	8	72,7%	3	27,3%
Digital and Public Humanities	0	0,0%	0	0,0%	10	76,9%	3	23,1%
Scienze dell'antichità: letterature, storia e archeologia	0	0,0%	1	10,0%	5	50,0%	4	40,0%
Scienze archivistiche e biblioteconomiche	0	0,0%	0	0,0%	6	75,0%	2	25,0%
Filologia, linguistica e letteratura italiana	1	5,6%	2	11,1%	11	61,1%	4	22,2%
Scienze filosofiche	0	0,0%	0	0,0%	10	62,5%	6	37,5%
Storia dal medioevo all'età contemporanea	0	0,0%	1	4,5%	14	63,6%	7	31,8%
Lavoro, cittadinanza sociale, interculturalità	0	0,0%	2	33,3%	3	50,0%	1	16,7%
Storia delle arti e conservazione dei beni artistici	1	2,8%	1	2,8%	22	61,1%	12	33,3%
Environmental Humanities	0	0,0%	0	0,0%	6	66,7%	3	33,3%
Lingue e civiltà dell'Asia e dell'Africa mediterranea	0	0,0%	1	2,8%	30	83,3%	5	13,9%
Lingue e letterature europee, americane e postcoloniali	0	0,0%	2	6,3%	21	65,6%	9	28,1%
Lingue, economie e istituzioni dell'Asia e dell'Africa mediterranea	1	2,1%	2	4,3%	28	59,6%	16	34,0%
Scienze del linguaggio	1	2,9%	0	0,0%	25	73,5%	8	23,5%
Relazioni internazionali comparate	2	4,8%	7	16,7%	25	59,5%	8	19,0%
Traduzione e interpretazione	0	0,0%	0	0,0%	15	78,9%	4	21,1%
Studi transmediterranei: migrazione, cooperazione e sviluppo	0	0,0%	0	0,0%	3	60,0%	2	40,0%
Language and Management to China	0	0,0%	2	10,0%	14	70,0%	4	20,0%
Totale ATENEO(*)	31	4,4%	59	8,3%	442	62,5%	175	24,8%

Tabella 10 - Altro (specificare)	Consultato e determinante per la scelta		Consultato e non determinante per la scelta		Non consultato		Non risponde	
	Ass.	%	Ass.	%	Ass.	%	Ass.	%
	Corso di laurea magistrale							
Scienze ambientali	0	0,0%	0	0,0%	7	58,3%	5	41,7%
Chimica e tecnologie sostenibili	0	0,0%	0	0,0%	3	60,0%	2	40,0%
Computer Science and Information Technology	0	0,0%	0	0,0%	9	52,9%	8	47,1%
Governance delle organizzazioni pubbliche	0	0,0%	0	0,0%	2	22,2%	7	77,8%
Global Development and Entrepreneurship	1	4,8%	0	0,0%	10	47,6%	10	47,6%
Data Analytics for Business and Society	0	0,0%	0	0,0%	4	33,3%	8	66,7%
Economics, Finance and Sustainability	0	0,0%	0	0,0%	14	50,0%	14	50,0%
Global Accounting and Finance	0	0,0%	0	0,0%	9	64,3%	5	35,7%
Innovation and Marketing	1	5,3%	0	0,0%	9	47,4%	9	47,4%
International Management	0	0,0%	1	6,3%	5	31,3%	10	62,5%
Economia e finanza	0	0,0%	0	0,0%	12	42,9%	16	57,1%
Economia e gestione delle arti e delle attività culturali	0	0,0%	0	0,0%	22	46,8%	25	53,2%
Amministrazione, finanza e controllo	0	0,0%	1	3,7%	10	37,0%	16	59,3%
Management e sostenibilità	0	0,0%	0	0,0%	12	63,2%	7	36,8%
Marketing e comunicazione	0	0,0%	0	0,0%	10	50,0%	10	50,0%
Sviluppo interculturale dei sistemi turistici	0	0,0%	0	0,0%	9	50,0%	9	50,0%
Antropologia culturale, etnologia, etnolinguistica	0	0,0%	0	0,0%	5	45,5%	6	54,5%
Digital and Public Humanities	0	0,0%	0	0,0%	5	38,5%	8	61,5%
Scienze dell'antichità: letterature, storia e archeologia	0	0,0%	0	0,0%	4	40,0%	6	60,0%
Scienze archivistiche e biblioteconomiche	0	0,0%	0	0,0%	4	50,0%	4	50,0%
Filologia, linguistica e letteratura italiana	0	0,0%	1	5,6%	8	44,4%	9	50,0%
Scienze filosofiche	0	0,0%	0	0,0%	6	37,5%	10	62,5%
Storia dal medioevo all'età contemporanea	0	0,0%	0	0,0%	9	40,9%	13	59,1%
Lavoro, cittadinanza sociale, interculturalità	0	0,0%	0	0,0%	2	33,3%	4	66,7%
Storia delle arti e conservazione dei beni artistici	0	0,0%	0	0,0%	12	33,3%	24	66,7%
Environmental Humanities	0	0,0%	0	0,0%	1	11,1%	8	88,9%
Lingue e civiltà dell'Asia e dell'Africa mediterranea	1	2,8%	1	2,8%	20	55,6%	14	38,9%
Lingue e letterature europee, americane e postcoloniali	0	0,0%	0	0,0%	11	34,4%	21	65,6%
Lingue, economie e istituzioni dell'Asia e dell'Africa mediterranea	0	0,0%	1	2,1%	19	40,4%	27	57,4%
Scienze del linguaggio	0	0,0%	0	0,0%	17	50,0%	17	50,0%
Relazioni internazionali comparate	0	0,0%	0	0,0%	17	40,5%	25	59,5%
Traduzione e interpretazione	0	0,0%	1	5,3%	7	36,8%	11	57,9%
Studi transmediterranei: migrazione, cooperazione e sviluppo	0	0,0%	0	0,0%	3	60,0%	2	40,0%
Language and Management to China	0	0,0%	0	0,0%	12	60,0%	8	40,0%
Totale ATENEO(*)	3	0,4%	6	0,8%	312	44,1%	386	54,6%

Tabella 11 - Riepilogo classifiche nazionali e internazionali consultate (% " Consultato e determinante per la scelta" + " Consultato e non determinante per la scelta ") – Parte prima

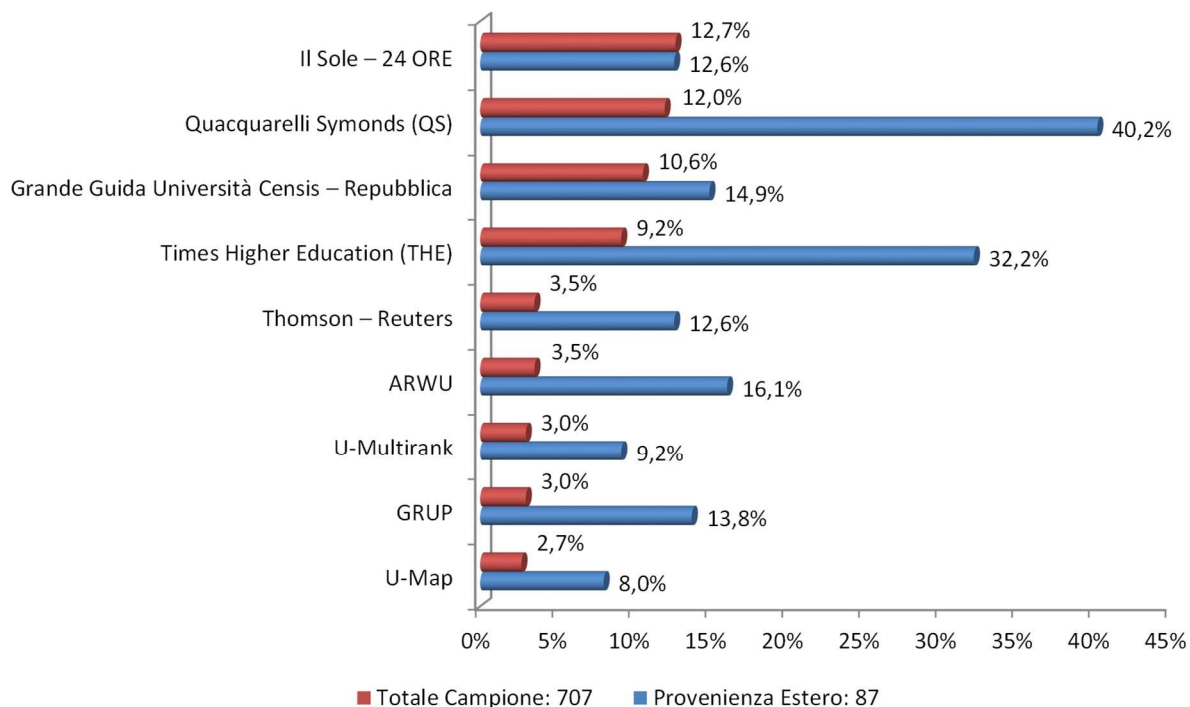
<i>Corso di laurea magistrale</i>	<i>Quacquarelli Symonds (QS)</i>	<i>Times Higher Education (THE)</i>	<i>ARWU</i>	<i>GRUP</i>	<i>Thomson – Reuters</i>
Scienze ambientali	0,0%	0,0%	0,0%	0,0%	8,3%
Chimica e tecnologie sostenibili	40,0%	20,0%	20,0%	20,0%	20,0%
Computer Science and Information Technology	35,3%	17,6%	0,0%	0,0%	0,0%
Governance delle organizzazioni pubbliche	11,1%	0,0%	0,0%	0,0%	0,0%
Global Development and Entrepreneurship	9,5%	19,0%	9,5%	14,3%	19,0%
Data Analytics for Business and Society	41,7%	33,3%	25,0%	16,7%	16,7%
Economics, Finance and Sustainability	42,9%	28,6%	14,3%	14,3%	14,3%
Global Accounting and Finance	28,6%	21,4%	0,0%	0,0%	0,0%
Innovation and Marketing	21,1%	21,1%	5,3%	0,0%	0,0%
International Management	18,8%	12,5%	6,3%	6,3%	0,0%
Economia e finanza	25,0%	10,7%	3,6%	3,6%	7,1%
Economia e gestione delle arti e delle attività culturali	10,6%	12,8%	4,3%	4,3%	2,1%
Amministrazione, finanza e controllo	14,8%	7,4%	0,0%	0,0%	3,7%
Management e sostenibilità	10,5%	5,3%	5,3%	0,0%	0,0%
Marketing e comunicazione	10,0%	5,0%	0,0%	0,0%	0,0%
Sviluppo interculturale dei sistemi turistici	16,7%	22,2%	5,6%	5,6%	11,1%
Antropologia culturale, etnologia, etnolinguistica	0,0%	0,0%	0,0%	0,0%	0,0%
Digital and Public Humanities	7,7%	15,4%	0,0%	7,7%	0,0%
Scienze dell'antichità: letterature, storia e archeologia	0,0%	0,0%	0,0%	0,0%	0,0%
Scienze archivistiche e biblioteconomiche	12,5%	0,0%	0,0%	0,0%	0,0%
Filologia, linguistica e letteratura italiana	0,0%	0,0%	0,0%	0,0%	0,0%
Scienze filosofiche	6,3%	0,0%	0,0%	0,0%	0,0%
Storia dal medioevo all'età contemporanea	0,0%	4,5%	0,0%	0,0%	4,5%
Lavoro, cittadinanza sociale, interculturalità	16,7%	16,7%	16,7%	16,7%	16,7%
Storia delle arti e conservazione dei beni artistici	2,8%	0,0%	0,0%	0,0%	0,0%
Environmental Humanities	0,0%	0,0%	0,0%	0,0%	0,0%
Lingue e civiltà dell'Asia e dell'Africa mediterranea	0,0%	2,8%	0,0%	0,0%	0,0%
Lingue e letterature europee, americane e postcoloniali	12,5%	6,3%	6,3%	6,3%	9,4%
Lingue, economie e istituzioni dell'Asia e dell'Africa mediterranea	8,5%	8,5%	6,4%	0,0%	0,0%
Scienze del linguaggio	0,0%	2,9%	0,0%	0,0%	0,0%
Relazioni internazionali comparate	9,5%	9,5%	2,4%	2,4%	2,4%
Traduzione e interpretazione	10,5%	5,3%	0,0%	0,0%	0,0%
Studi transmediterranei: migrazione, cooperazione e sviluppo	0,0%	0,0%	0,0%	0,0%	0,0%
Language and Management to China	10,0%	5,0%	5,0%	5,0%	5,0%
Totale ATENEO(*)	12,0%	9,2%	3,5%	3,0%	3,5%

Tabella 11 - Riepilogo classifiche nazionali e internazionali consultate (% " Consultato e determinante per la scelta" + " Consultato e non determinante per la scelta ") – Parte seconda

<i>Corso di laurea magistrale</i>	<i>U-Multirank</i>	<i>U-Map</i>	<i>Grande Guida Università Censis – Repubblica</i>	<i>Il Sole – 24 ORE</i>	<i>Altro (specificare)</i>
Scienze ambientali	0,0%	0,0%	8,3%	8,3%	0,0%
Chimica e tecnologie sostenibili	0,0%	20,0%	40,0%	20,0%	0,0%
Computer Science and Information Technology	0,0%	0,0%	5,9%	5,9%	0,0%
Governance delle organizzazioni pubbliche	0,0%	0,0%	11,1%	11,1%	0,0%
Global Development and Entrepreneurship	9,5%	19,0%	14,3%	19,0%	4,8%
Data Analytics for Business and Society	16,7%	16,7%	25,0%	33,3%	0,0%
Economics, Finance and Sustainability	7,1%	10,7%	14,3%	35,7%	0,0%
Global Accounting and Finance	0,0%	0,0%	7,1%	7,1%	0,0%
Innovation and Marketing	0,0%	0,0%	15,8%	31,6%	5,3%
International Management	6,3%	0,0%	31,3%	31,3%	6,3%
Economia e finanza	7,1%	7,1%	10,7%	17,9%	0,0%
Economia e gestione delle arti e delle attività culturali	4,3%	2,1%	6,4%	10,6%	0,0%
Amministrazione, finanza e controllo	0,0%	0,0%	14,8%	29,6%	3,7%
Management e sostenibilità	0,0%	5,3%	10,5%	26,3%	0,0%
Marketing e comunicazione	0,0%	0,0%	10,0%	5,0%	0,0%
Sviluppo interculturale dei sistemi turistici	5,6%	5,6%	33,3%	27,8%	0,0%
Antropologia culturale, etnologia, etnolinguistica	0,0%	0,0%	0,0%	0,0%	0,0%
Digital and Public Humanities	0,0%	0,0%	15,4%	0,0%	0,0%
Scienze dell'antichità: letterature, storia e archeologia	0,0%	0,0%	20,0%	10,0%	0,0%
Scienze archivistiche e biblioteconomiche	0,0%	0,0%	0,0%	0,0%	0,0%
Filologia, linguistica e letteratura italiana	0,0%	5,6%	22,2%	16,7%	5,6%
Scienze filosofiche	0,0%	0,0%	0,0%	0,0%	0,0%
Storia dal medioevo all'età contemporanea	0,0%	0,0%	4,5%	4,5%	0,0%
Lavoro, cittadinanza sociale, interculturalità	16,7%	16,7%	33,3%	33,3%	0,0%
Storia delle arti e conservazione dei beni artistici	0,0%	0,0%	5,6%	5,6%	0,0%
Environmental Humanities	0,0%	0,0%	0,0%	0,0%	0,0%
Lingue e civiltà dell'Asia e dell'Africa mediterranea	0,0%	0,0%	8,3%	2,8%	5,6%
Lingue e letterature europee, americane e postcoloniali	3,1%	0,0%	6,3%	6,3%	0,0%
Lingue, economie e istituzioni dell'Asia e dell'Africa mediterranea	4,3%	0,0%	6,4%	6,4%	2,1%
Scienze del linguaggio	2,9%	0,0%	5,9%	2,9%	0,0%
Relazioni internazionali comparate	7,1%	2,4%	14,3%	21,4%	0,0%
Traduzione e interpretazione	0,0%	0,0%	5,3%	0,0%	5,3%
Studi transmediterranei: migrazione, cooperazione e sviluppo	0,0%	0,0%	0,0%	0,0%	0,0%
Language and Management to China	5,0%	5,0%	5,0%	10,0%	0,0%
Totale ATENEIO(*)	3,0%	2,7%	10,6%	12,7%	1,3%

Grafico di riepilogo consultazione classifiche

Grafico 1 - Riepilogo Ranking consultati sui corsi di Ca' Foscari
 (% "Consultato e determinante per la scelta" + "Consultato e non determinante per la scelta").



APPENDICE C – LE DOMANDE DEL QUESTIONARIO

A) Nella scelta del corso di laurea magistrale hai dato priorità al corso di laurea magistrale o all'Ateneo?

- Volevo iscrivermi a questo Ateneo e di conseguenza ho scelto uno dei corsi disponibili
- Avevo scelto un corso di studio e fra i diversi atenei ho optato per Ca' Foscari
- Volevo iscrivermi proprio a questo Ateneo ed a questo corso
- Non ho potuto iscrivermi ad altro Ateneo di mia preferenza

B) Titolo di studio dei genitori

Padre	<input type="text"/> Laurea presso l'Università di Ca' Foscari Laurea presso altra Università Diploma di scuola superiore Altro
Madre	

C1) Posizione lavorativa

1. Nessun lavoro
2. Lavoro dipendente saltuario
3. Lavoro dipendente continuativo
4. Altro lavoro

C2) Perché hai deciso di iscriverti ad un corso di laurea magistrale?

- Desidero completare/arricchire la mia formazione
- Per ottenere un'attività professionale più qualificata
- La maggior parte dei miei compagni e delle mie compagne ha continuato con una laurea magistrale
- (Se lavora) È necessaria per il lavoro che svolgo e/o per ottenere progressioni di carriera
- (Se non lavora) Si tratta di una scelta obbligata per il mio progetto di lavoro futuro
- (Se non lavora) In attesa di trovare occupazione
- Altro (specificare)

Si
No
In Parte

D) Attraverso quali fonti hai trovato le informazioni sul corso di laurea magistrale scelto e sull'Ateneo?

- Famiglia
- Compagni e compagne dell'università/altri studenti e studentesse
- Amici/amiche
- Informazioni da parte di docenti dell'università
- Iniziative universitarie (convegni, manifestazioni...)
- Saloni, Fiere e altre iniziative di Orientamento Universitario
- Opuscoli, guide o pubblicazioni realizzati dall'Università
- Call Center dell'Università
- Segreteria Studenti/Studentesse dell'Università
- Pubblicità radio
- Pubblicità sulla stampa
- Risultati Almalaurea sugli sbocchi professionali
- Articoli e servizi su giornali e riviste
- Classifiche giornali
- Social network (ad es. Facebook)
- Sito internet Ca' Foscari
- Sito della Regione Veneto (Cicerone)
- Siti specializzati (ad es. www.university.it, www.studenti.it)
- Altri siti Internet
- Altro (specificare)

Si
No
In Parte

D1) In che misura ti sei avvalso/avvalsa della consultazione di classifiche nazionali e internazionali di Università prima di optare per l'iscrizione a Ca' Foscari?

<ul style="list-style-type: none"> • Quacquarelli Symonds (QS) • Times Higher Education (THE) • ARWU • GRUP • Thomson – Reuters • U-Multirank • U-Map • Grande Guida Università Censis – Repubblica • Il Sole – 24 ORE • Altro (specificare) 	<p>(vuoto)</p> <p>Consultato e determinante per la scelta</p> <p>Consultato e non determinante per la scelta</p> <p>Non consultato</p>
--	--

E) Quali sono i motivi della tua scelta di iscriverti all'Ateneo di Ca' Foscari?

- Prestigio Ateneo
- Presenza di docenti qualificati
- Presenza di compagni e compagne università/amici e amiche
- Possibilità di integrare lo studio con il lavoro
- Il corso scelto esiste solo a Ca' Foscari
- Il corso scelto è migliore a Ca' Foscari che in altri Atenei
- Per la qualità/quantità dei servizi offerti (borse di studio, alloggi studenteschi...)
- Università non affollata
- Posizione di Ca' Foscari nelle classifiche dei giornali
- Vivibilità della città
- Per stare lontano/lontana da casa (avere più indipendenza)
- Vicinanza a casa
- Per continuare il percorso triennale che ho già frequentato a Ca' Foscari
- Altro (specificare)

|

Si

No

In Parte

F) Quali sono i motivi della tua scelta di iscriverti allo specifico corso di studi?

- Particolare interesse a questo percorso formativo
- Naturale proseguimento della laurea triennale
- Prestigio del titolo
- Era il corso che mi riconosceva il maggior numero di crediti
- Offre molte possibilità di impiego
- Tradizioni e/o consigli familiari
- Condivisione della scelta di compagni e compagne dell'università
- Necessaria per la professione cui aspiro o che sto svolgendo
- Presenza o meno del test di ammissione
- Perché è facile
- Altro (specificare)

|

Si

No

In Parte

G) Hai preso in seria considerazione altri tipi di corsi universitari dopo la laurea triennale?

- No, nessuno
- Corsi di perfezionamento
- Master di 1° livello
- Altro (specificare)

H) Se hai considerato altri tipi di corsi universitari, perché hai preferito la laurea magistrale?

- Per il titolo
- Offre maggiori opportunità di impiego
- Preferisco questo tipo di organizzazione della didattica
- Per il minor costo
- Non ho superato la selezione dell'altro corso

|

Si

No

In Parte

I) Hai preso in seria considerazione altri Atenei oltre a Ca' Foscari e se sì quali? (ammesse 5 scelte)

1)	<input type="text"/>
2)	<input type="text"/>
3)	<input type="text"/>
4)	<input type="text"/>
5)	<input type="text"/>

Invia Risposte