



## QUESTIONARIO IMMATRICOLATI A.A. 2019/2020

### ANALISI PER CORSO DI STUDIO

## CM12 - SCIENCE AND TECHNOLOGY OF BIO AND NANOMATERIALS

### COMPOSIZIONE DEL CAMPIONE E INFORMAZIONI GENERALI SULLO STUDENTE

#### Conteggio questionari compilati e popolazione di riferimento

<i>Numero questionari</i>	<i>Numerosità popolazione</i>	<i>Frazione di campionamento</i>
11	25	44,0%

#### Caratteristiche di coloro che hanno risposto

	<i>%Maschi</i>	<i>%Femmine</i>
<b>Genere dello studente</b>	63,6%	36,4%

	<i>% 1993 o prima</i>	<i>% 1994-1996</i>	<i>% 1997 o dopo</i>
<b>Anno di nascita</b>	72,7%	18,2%	9,1%

	<i>Venezia</i>	<i>Treviso</i>	<i>Padova</i>	<i>Altro Veneto</i>	<i>Altro Nordest</i>	<i>Altro Italia</i>	<i>Estero</i>
<b>Provenienza geografica</b>	0,0%	9,1%	0,0%	0,0%	0,0%	0,0%	90,9%

### SEZIONI A-B – INFORMAZIONI PRELIMINARI SUL CAMPIONE

Nella scelta del Corso di Laurea ha dato priorità al Corso di laurea o all'Ateneo?

<i>Volevo iscrivermi a questo Ateneo e di conseguenza ho scelto uno dei corsi disponibili</i>	<i>Avevo scelto un corso di studio e fra i diversi Atenei ho optato per Ca' Foscari</i>	<i>Volevo iscrivermi proprio a questo Ateneo ed a questo corso</i>	<i>Non ho potuto iscrivermi ad altro Ateneo di mia preferenza</i>	<i>Non risponde</i>
36,4%	36,4%	18,2%	0,0%	9,1%

#### Posizione lavorativa

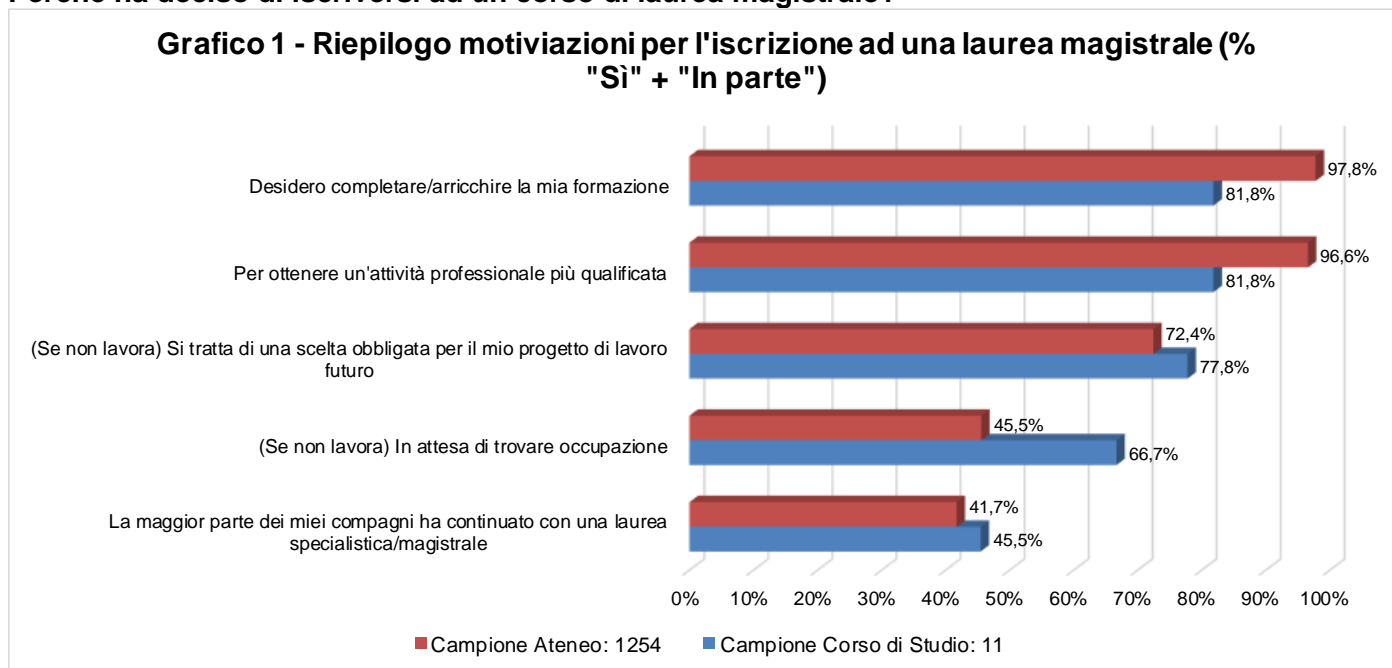
<i>Nessun lavoro</i>	<i>Lavoro dipendente saltuario</i>	<i>Lavoro dipendente continuativo</i>	<i>Altro lavoro</i>	<i>Non risponde</i>
81,8%	0,0%	9,1%	0,0%	9,1%

Si riportano nel seguito i grafici di riepilogo con le percentuali di risposte "sì"+"in parte" dove viene proposto un confronto fra le risposte di tutto il campione a livello di Ateneo (1254 questionari compilati su 2576 immatricolati raggiunti dall'indagine) e degli studenti di questo corso di studio.

Per le sezioni C, D, E, F e H del questionario lo studente ha potuto scegliere tra le opzioni di risposta "Sì", "No" e "In parte".

## SEZIONE C – MOTIVAZIONI DELL'ISCRIZIONE A UNA LAUREA MAGISTRALE

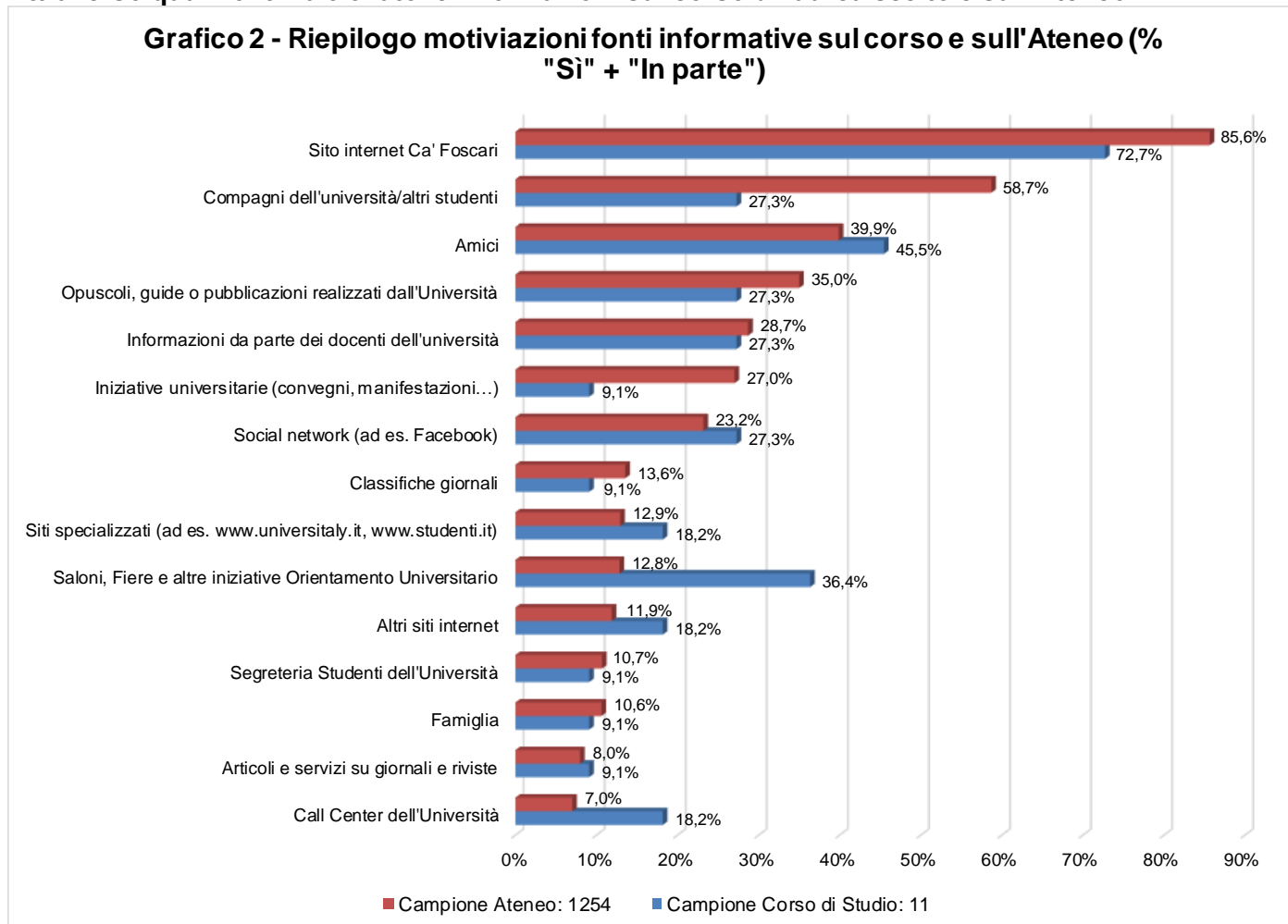
Perché ha deciso di iscriversi ad un corso di laurea magistrale?



Nota: vengono visualizzati nel grafico solo gli item per cui i rispondenti del corso siano più dello 0%

## SEZIONE D - FONTI DI INFORMAZIONE SUL CORSO DI LAUREA SCELTO E SULL'ATENEO

Attraverso quali fonti ha trovato le informazioni sul corso di laurea scelto e sull'Ateneo?



Nota: vengono visualizzati nel grafico solo gli item per cui i rispondenti del corso siano più dello 0%

## In che misura si è avvalso della consultazione di classifiche nazionali e internazionali di Università prima di optare per l'iscrizione a Ca' Foscari?

Percentuale di chi ha risposto "Consultato e determinante per la scelta" o "Consultato e non determinante per la scelta". Confronto Corso di studio e Ateneo

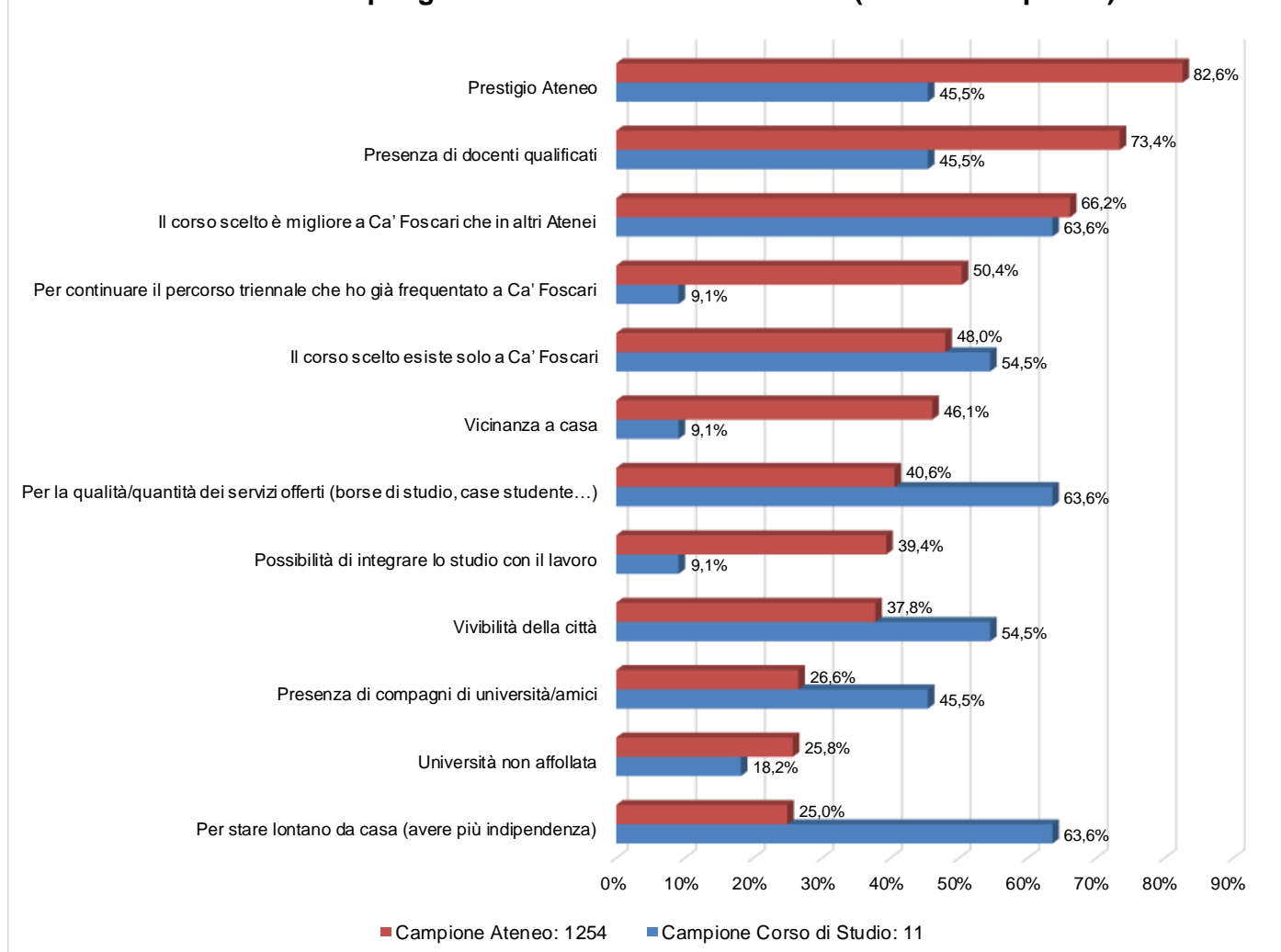
	SCIENCE AND TECHNOLOGY OF BIO AND NANOMATERIALS	Ateneo
Quacquarelli Symonds (QS)	54,5%	14,4%
Times Higher Education (THE)	45,5%	11,6%
ARWU	18,2%	3,3%
GRUP	9,1%	2,6%
Thomson – Reuters	9,1%	3,3%
U-Multirank	18,2%	4,5%
U-Map	9,1%	2,6%
Grande Guida Università Censis – Repubblica	9,1%	16,7%
Il Sole – 24 ORE	0,0%	21,4%

Nota: per questa domanda lo studente ha potuto scegliere tra le opzioni di risposta "Consultato e determinante per la scelta", "Consultato e non determinante per la scelta" e "Non consultato"

## SEZIONE E – ISCRIZIONE A CA' FOSCARI

Quali sono i motivi della sua scelta di iscriversi all'Ateneo di Ca' Foscari?

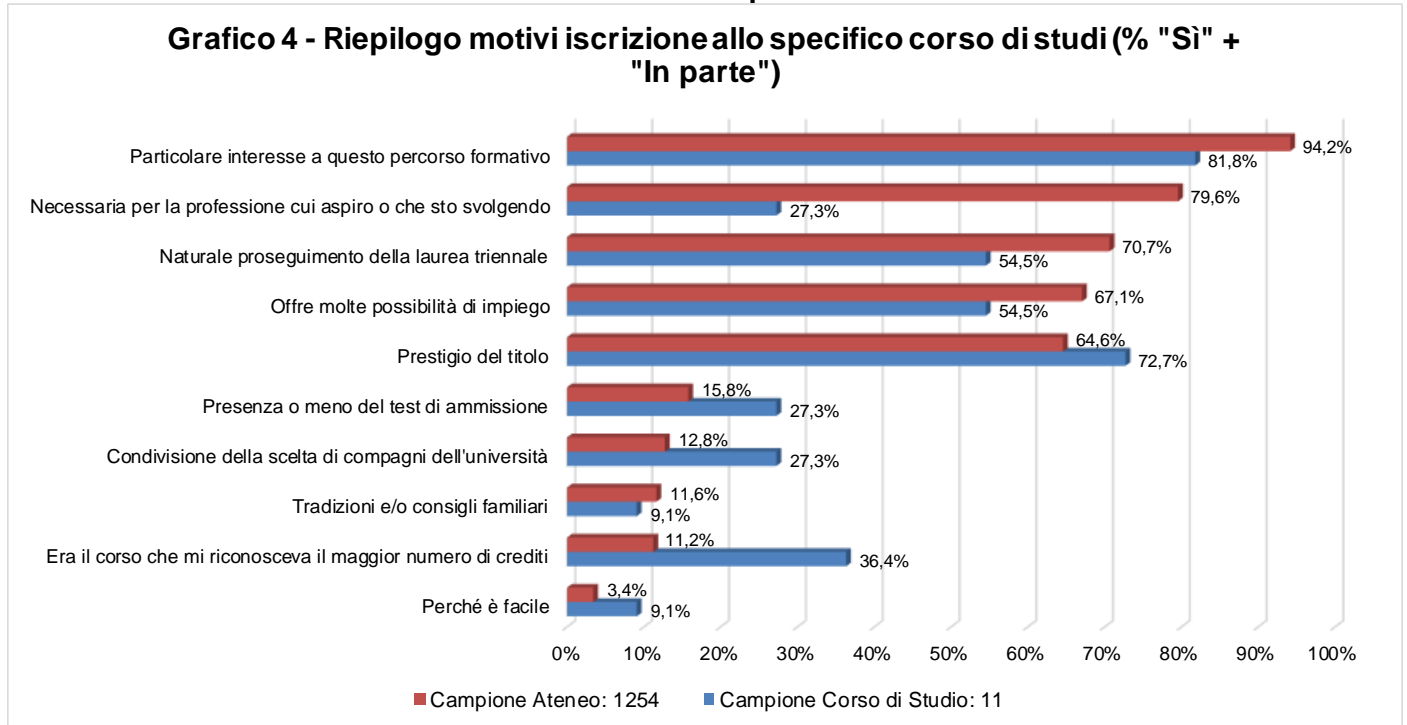
Grafico 3 - Riepilogo motivi iscrizione a Ca Foscari (% "Sì" + "In parte")



Nota: vengono visualizzati nel grafico solo gli item per cui i rispondenti del corso siano più dello 0%

## SEZIONE F – ISCRIZIONE AD UN CORSO DI LAUREA DI CA' FOSCARI

Quali sono i motivi della sua scelta di iscriversi allo specifico corso di laurea?



## SEZIONE G - CONSIDERAZIONE DI CORSI UNIVERSITARI ALTERNATIVI DOPO LA TRIENNALE

Ha preso in seria considerazione altri tipi di corsi universitari dopo la laurea triennale?

	No, nessuno	Corsi di perfezionamento	Master di 1° livello	Altro	Non risponde
<b>Corso di studio</b>	54,5%	27,3%	9,1%	0,0%	9,1%
<b>Ateneo</b>	56,9%	5,7%	29,6%	3,0%	4,9%