



QUESTIONARIO IMMATRICOLATI A.A. 2020/2021

ANALISI PER CORSO DI STUDIO

CM9 - INFORMATICA - COMPUTER SCIENCE

COMPOSIZIONE DEL CAMPIONE E INFORMAZIONI GENERALI SULLO STUDENTE

*Conteggio questionari compilati e popolazione di riferimento*

Numero questionari	Numerosità popolazione	Frazione di campionamento
22	54	40,7%

*Caratteristiche di coloro che hanno risposto*

	%Maschi	%Femmine
<b>Genere dello studente</b>	77,3%	22,7%

	% 1994 o prima	% 1995-1997	% 1998 o dopo
<b>Anno di nascita</b>	40,9%	36,4%	22,7%

	Venezia	Treviso	Padova	Altro Veneto	Altro Nordest	Altro Italia	Estero
<b>Provenienza geografica</b>	50,0%	4,5%	0,0%	4,5%	0,0%	4,5%	36,4%

**SEZIONI A-B – INFORMAZIONI PRELIMINARI SUL CAMPIONE**

***Nella scelta del Corso di Laurea ha dato priorità al Corso di laurea o all'Ateneo?***

<i>Volevo iscrivermi a questo Ateneo e di conseguenza ho scelto uno dei corsi disponibili</i>	<i>Avevo scelto un corso di studio e fra i diversi Atenei ho optato per Ca' Foscari</i>	<i>Volevo iscrivermi proprio a questo Ateneo ed a questo corso</i>	<i>Non ho potuto iscrivermi ad altro Ateneo di mia preferenza</i>	<i>Non risponde</i>
18,2%	40,9%	36,4%	0,0%	4,5%

***Posizione lavorativa***

<i>Nessun lavoro</i>	<i>Lavoro dipendente saltuario</i>	<i>Lavoro dipendente continuativo</i>	<i>Altro lavoro</i>	<i>Non risponde</i>
63,6%	9,1%	22,7%	4,5%	0,0%

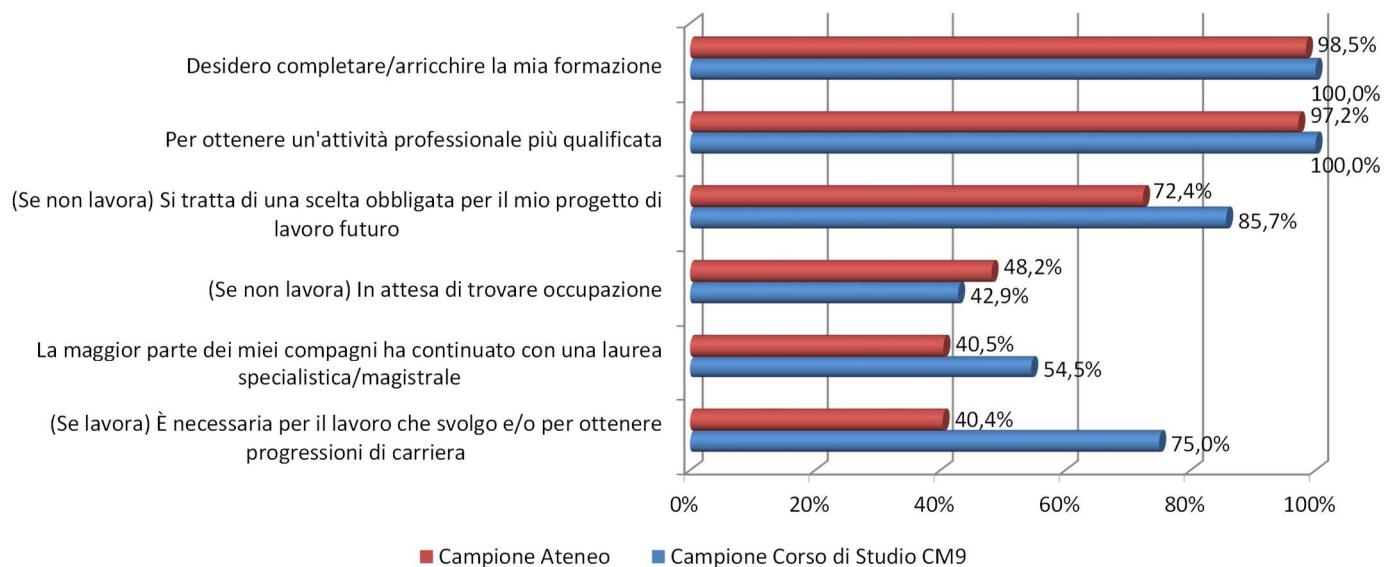
***Si riportano nel seguito i grafici di riepilogo con le percentuali di risposte "sì"+"in parte" dove viene proposto un confronto fra le risposte di tutto il campione a livello di Ateneo (1306 questionari compilati su 2708 immatricolati raggiunti dall'indagine) e degli studenti di questo corso di studio.***

*Per le sezioni C, D, E, F e H del questionario lo studente ha potuto scegliere tra le opzioni di risposta "Sì", "No" e "In parte".*

## SEZIONE C – MOTIVAZIONI DELL'ISCRIZIONE A UNA LAUREA MAGISTRALE

### Perché ha deciso di iscriversi ad un corso di laurea magistrale?

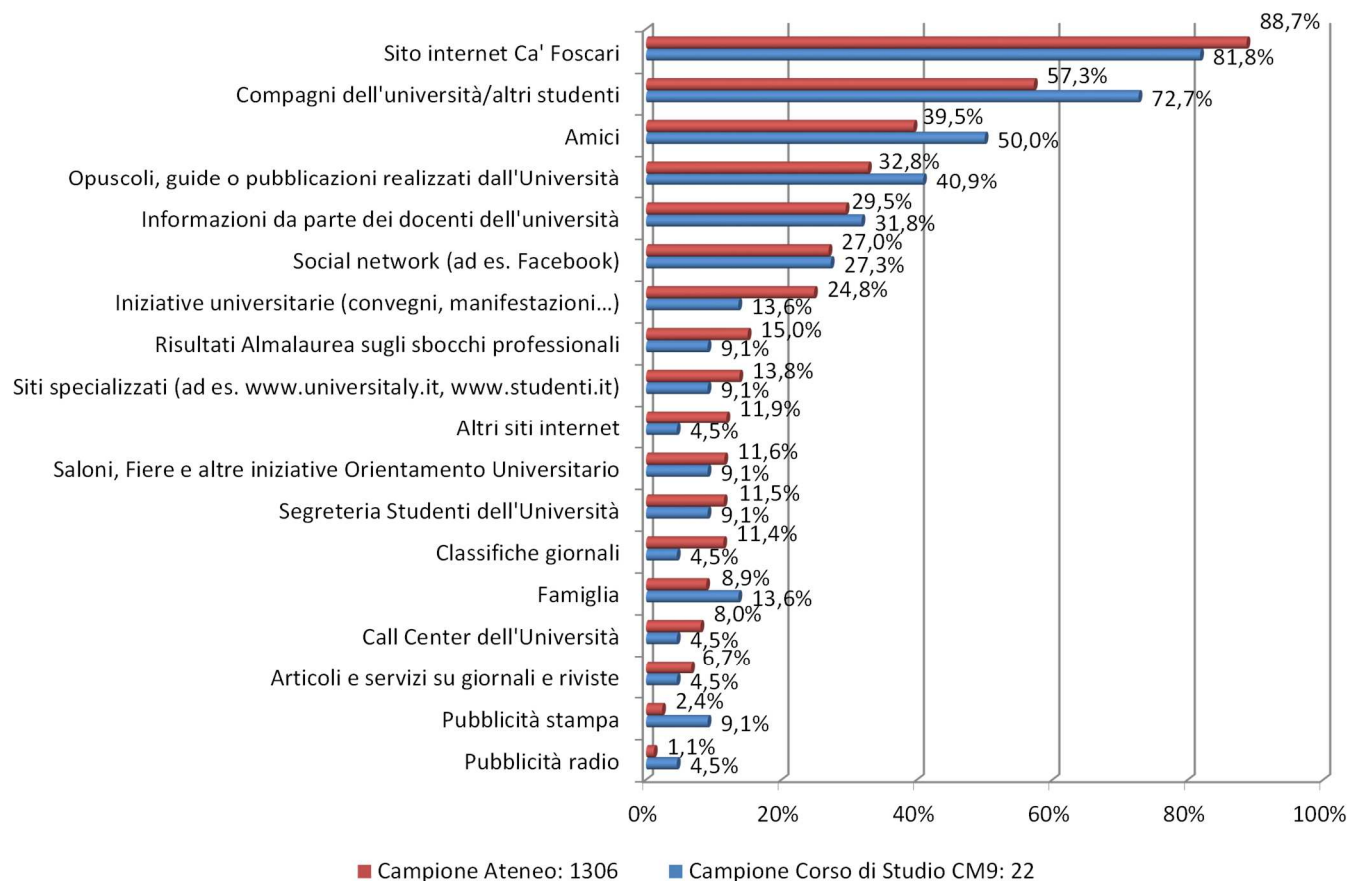
Grafico 1 - Riepilogo motivazioni per l'iscrizione ad una laurea magistrale (% "Sì" + "In parte")



## SEZIONE D - FONTI DI INFORMAZIONE SUL CORSO DI LAUREA SCELTO E SULL'ATENEO

### Attraverso quali fonti ha trovato le informazioni sul corso di laurea scelto e sull'Ateneo?

Grafico 2 - Riepilogo motivazioni fonti informative sul corso e sull'Ateneo (% "Sì" + "In parte")



## In che misura si è avvalso della consultazione di classifiche nazionali e internazionali di Università prima di optare per l'iscrizione a Ca' Foscari?

Percentuale di chi ha risposto "Consultato e determinante per la scelta" o "Consultato e non determinante per la scelta". Confronto Corso di studio e Ateneo

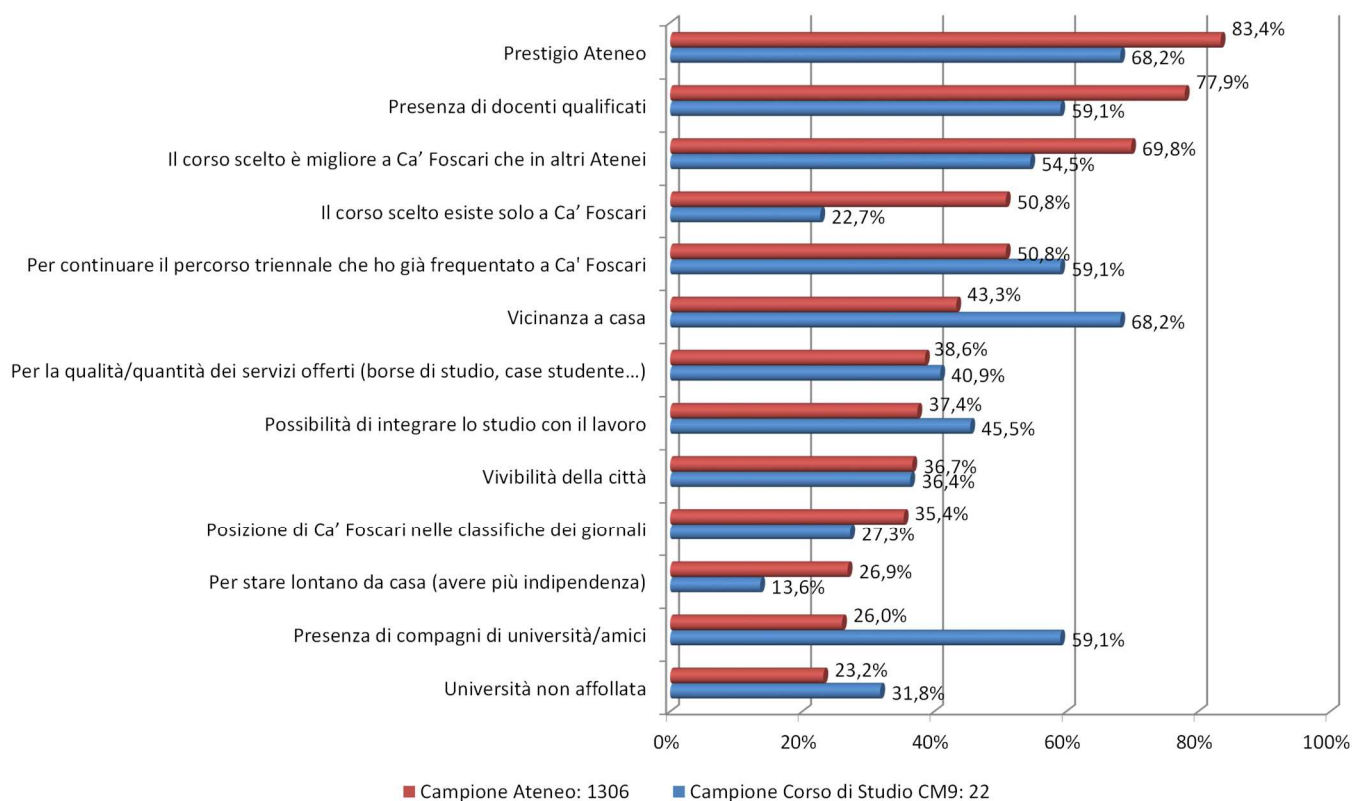
	INFORMATICA - COMPUTER SCIENCE	Ateneo
Quacquarelli Symonds (QS)	31,8%	12,5%
Times Higher Education (THE)	13,6%	9,5%
ARWU	4,5%	2,3%
GRUP	0,0%	1,7%
Thomson – Reuters	4,5%	2,2%
U-Multirank	4,5%	4,6%
U-Map	4,5%	2,3%
Grande Guida Università Censis – Repubblica	4,5%	17,7%
Il Sole – 24 ORE	4,5%	19,5%

Nota: per questa domanda lo studente ha potuto scegliere tra le opzioni di risposta "Consultato e determinante per la scelta", "Consultato e non determinante per la scelta" e "Non consultato"

## SEZIONE E – ISCRIZIONE A CA' FOSCARI

### Quali sono i motivi della sua scelta di iscriversi all'Ateneo di Ca' Foscari?

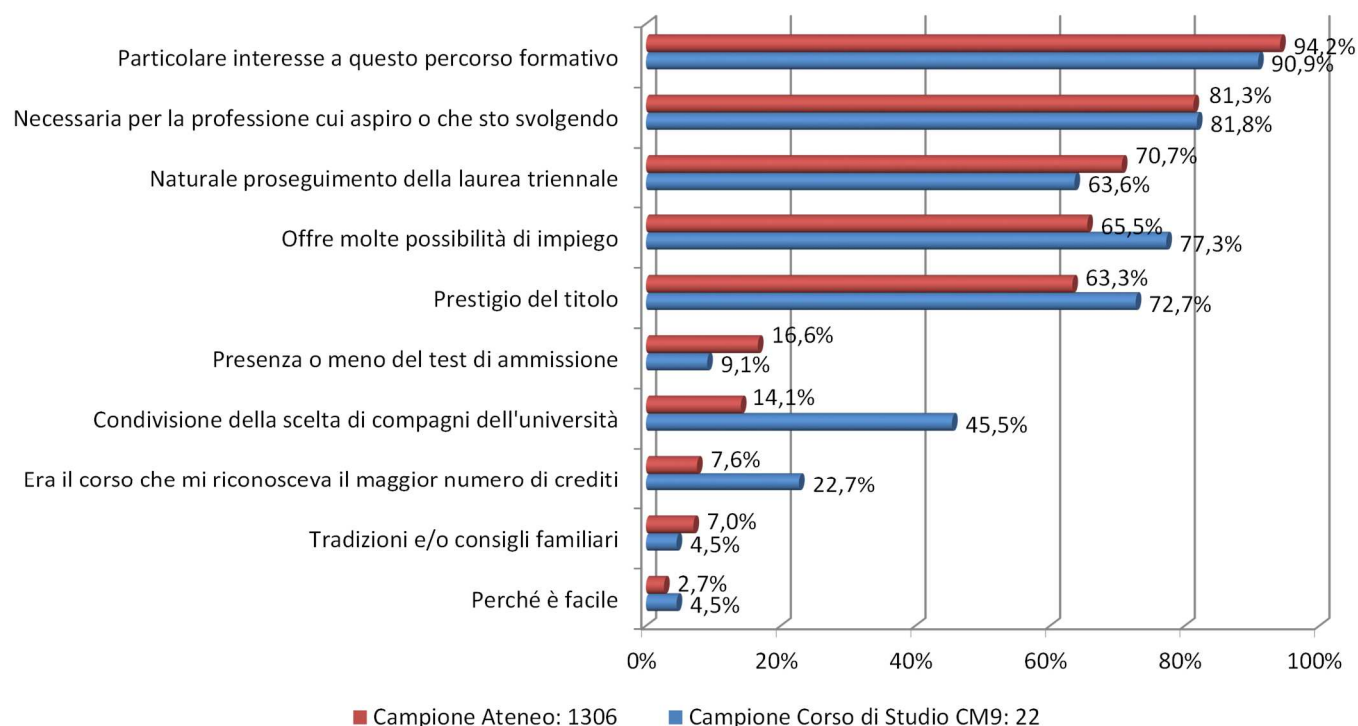
Grafico 3 - Riepilogo motivi iscrizione a Ca Foscari (% "Sì" + "In parte")



## SEZIONE F – ISCRIZIONE AD UN CORSO DI LAUREA DI CA' FOSCARI

Quali sono i motivi della sua scelta di iscriversi allo specifico corso di laurea?

Grafico 4 - Riepilogo motivi iscrizione allo specifico corso di studi (% "Sì" + "In parte")



## SEZIONE G - CONSIDERAZIONE DI CORSI UNIVERSITARI ALTERNATIVI DOPO LA TRIENNALE

Ha preso in seria considerazione altri tipi di corsi universitari dopo la laurea triennale?

	No, nessuno	Corsi di perfezionamento	Master di 1° livello	Altro	Non risponde
<b>Corso di studio</b>	50,0%	18,2%	22,7%	0,0%	9,1%
<b>Ateneo</b>	56,7%	4,2%	29,7%	4,0%	5,4%

## SEZIONE H – SCELTA DELLA LAUREA MAGISTRALE RISPETTO AD ALTRI TIPI DI CORSI UNIVERSITARI

Grafico 5 - Riepilogo motivi scelta della laurea magistrale rispetto ad altri tipi di corsi universitari (% "Sì" + "In parte")

