



QUESTIONARIO IMMATRICOLATI A.A. 2021/2022

ANALISI PER CORSO DI STUDIO

EM14 - DATA ANALYTICS FOR BUSINESS AND SOCIETY

COMPOSIZIONE DEL CAMPIONE E INFORMAZIONI GENERALI SULLO STUDENTE

*Conteggio questionari compilati e popolazione di riferimento*

Numero questionari	Numerosità popolazione	Frazione di campionamento
19	41	46,3%

*Caratteristiche di coloro che hanno risposto*

	%Maschi	%Femmine
<b>Genere dello studente</b>	52,6%	47,4%

	% 1995 o prima	% 1996-1998	% 1999 o dopo
<b>Anno di nascita</b>	5,3%	31,6%	63,2%

	Venezia	Treviso	Padova	Altro Veneto	Altro Nordest	Altro Italia	Estero
<b>Provenienza geografica</b>	31,6%	31,6%	15,8%	5,3%	0,0%	5,3%	10,5%

**SEZIONI A-B – INFORMAZIONI PRELIMINARI SUL CAMPIONE**

***Nella scelta del Corso di Laurea ha dato priorità al Corso di laurea o all'Ateneo?***

<i>Volevo iscrivermi a questo Ateneo e di conseguenza ho scelto uno dei corsi disponibili</i>	<i>Avevo scelto un corso di studio e fra i diversi Atenei ho optato per Ca' Foscari</i>	<i>Volevo iscrivermi proprio a questo Ateneo ed a questo corso</i>	<i>Non ho potuto iscrivermi ad altro Ateneo di mia preferenza</i>	<i>Non risponde</i>
0,0%	42,1%	21,1%	5,3%	31,6%

***Posizione lavorativa***

<i>Nessun lavoro</i>	<i>Lavoro dipendente saltuario</i>	<i>Lavoro dipendente continuativo</i>	<i>Altro lavoro</i>	<i>Non risponde</i>
52,6%	5,3%	26,3%	10,5%	5,3%

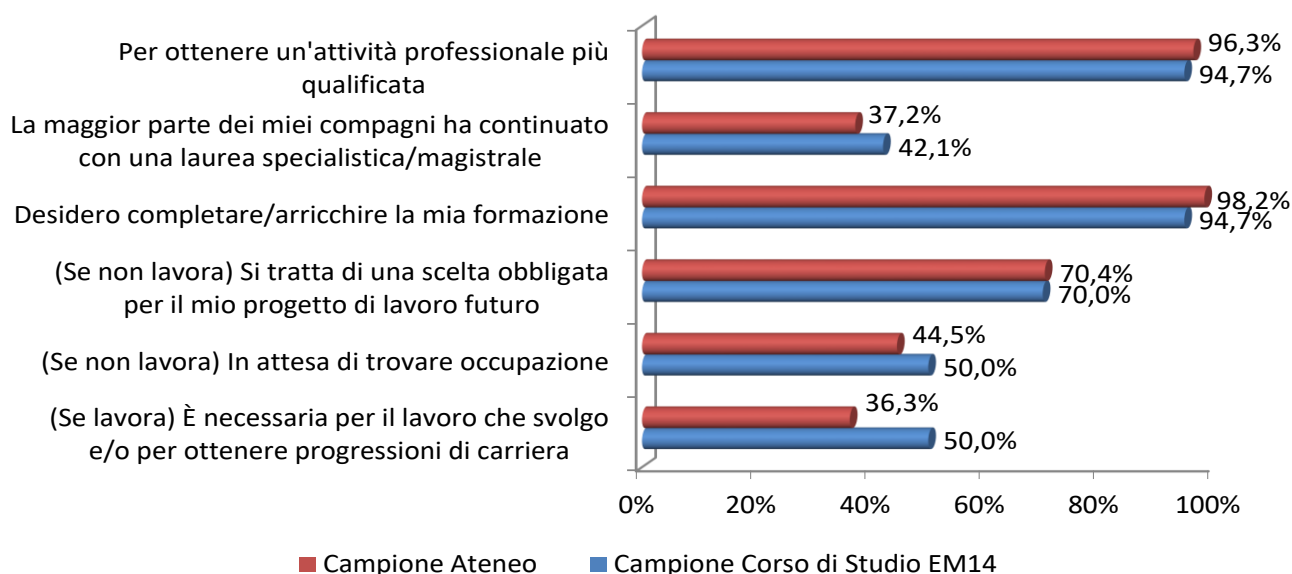
***Si riportano nel seguito i grafici di riepilogo con le percentuali di risposte "sì"+"in parte" dove viene proposto un confronto fra le risposte di tutto il campione a livello di Ateneo (1305 questionari compilati su 2697 immatricolati raggiunti dall'indagine) e degli studenti di questo corso di studio.***

*Per le sezioni C, D, E, F e H del questionario lo studente ha potuto scegliere tra le opzioni di risposta "Sì", "No" e "In parte".*

## SEZIONE C – MOTIVAZIONI DELL'ISCRIZIONE A UNA LAUREA MAGISTRALE

Perché ha deciso di iscriversi ad un corso di laurea magistrale?

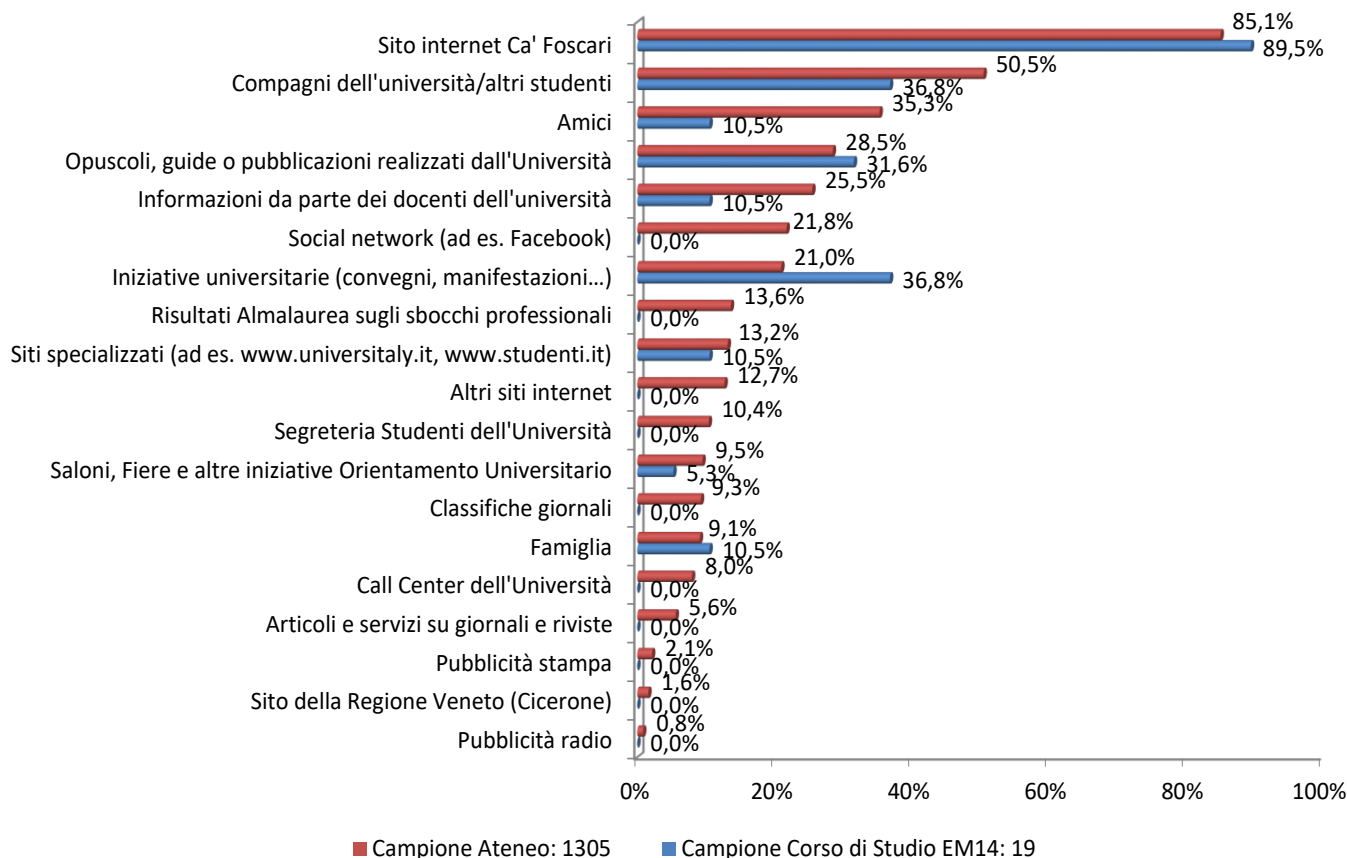
**Grafico 1 - Riepilogo motivazioni per l'iscrizione ad una laurea magistrale (% "Sì" + "In parte")**



## SEZIONE D - FONTI DI INFORMAZIONE SUL CORSO DI LAUREA SCELTO E SULL'ATENEO

Attraverso quali fonti ha trovato le informazioni sul corso di laurea scelto e sull'Ateneo?

**Grafico 2 - Riepilogo fonti informative sul corso e sull'Ateneo (% "Sì" + "In parte")**



## In che misura si è avvalso della consultazione di classifiche nazionali e internazionali di Università prima di optare per l'iscrizione a Ca' Foscari?

Percentuale di chi ha risposto "Consultato e determinante per la scelta" o "Consultato e non determinante per la scelta". Confronto Corso di studio e Ateneo

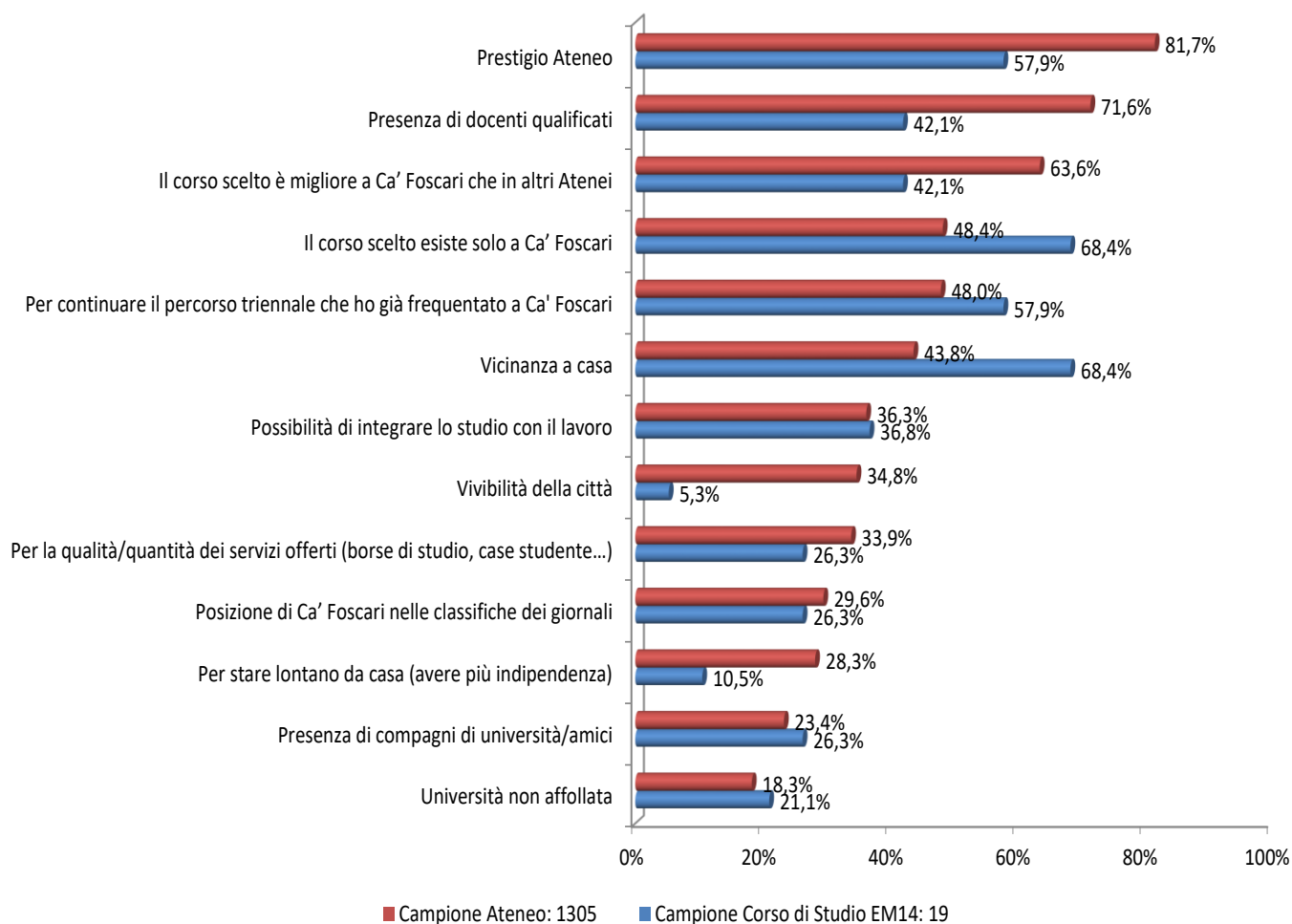
	DATA ANALYTICS FOR BUSINESS AND SOCIETY	Ateneo
Quacquarelli Symonds (QS)	31,6%	11,6%
Times Higher Education (THE)	10,5%	9,7%
ARWU	0,0%	3,3%
GRUP	0,0%	2,3%
Thomson – Reuters	0,0%	2,5%
U-Multirank	5,3%	3,4%
U-Map	0,0%	2,5%
Grande Guida Università Censis – Repubblica	15,8%	15,6%
Il Sole – 24 ORE	31,6%	18,8%

Nota: per questa domanda lo studente ha potuto scegliere tra le opzioni di risposta "Consultato e determinante per la scelta", "Consultato e non determinante per la scelta" e "Non consultato"

## SEZIONE E – ISCRIZIONE A CA' FOSCARI

### Quali sono i motivi della sua scelta di iscriversi all'Ateneo di Ca' Foscari?

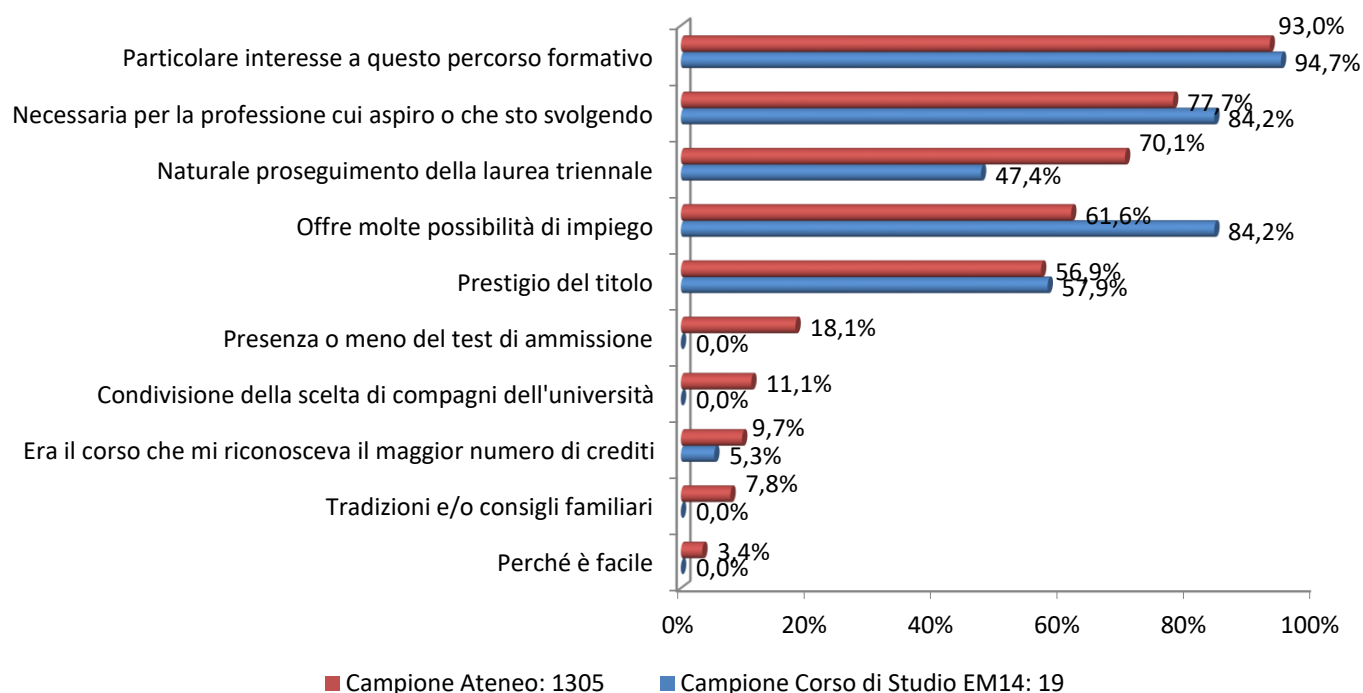
Grafico 3 - Riepilogo motivi iscrizione a Ca Foscari (% "Sì" + "In parte")



## SEZIONE F – ISCRIZIONE AD UN CORSO DI LAUREA DI CA' FOSCARI

Quali sono i motivi della sua scelta di iscriversi allo specifico corso di laurea?

Grafico 4 - Riepilogo motivi iscrizione allo specifico corso di studi (% "Sì" + "In parte")



## SEZIONE G - CONSIDERAZIONE DI CORSI UNIVERSITARI ALTERNATIVI DOPO LA TRIENNALE

Ha preso in seria considerazione altri tipi di corsi universitari dopo la laurea triennale?

	No, nessuno	Corsi di perfezionamento	Master di 1° livello	Altro	Non risponde
<b>Corso di studio</b>	68,4%	5,3%	15,8%	5,3%	5,3%
<b>Ateneo</b>	48,4%	15,3%	20,8%	13,0%	2,5%

## SEZIONE H – SCELTA DELLA LAUREA MAGISTRALE RISPETTO AD ALTRI TIPI DI CORSI UNIVERSITARI

Grafico 5 - Riepilogo motivi scelta della laurea magistrale rispetto ad altri tipi di corsi universitari (% "Sì" + "In parte")

