



QUESTIONARIO IMMATRICOLATI A.A. 2021/2022

ANALISI PER CORSO DI STUDIO

**EM4 - AMMINISTRAZIONE, FINANZA E CONTROLLO**

COMPOSIZIONE DEL CAMPIONE E INFORMAZIONI GENERALI SULLO STUDENTE

*Conteggio questionari compilati e popolazione di riferimento*

| Numero questionari | Numerosità popolazione | Frazione di campionamento |
|--------------------|------------------------|---------------------------|
| 70                 | 152                    | 46,1%                     |

*Caratteristiche di coloro che hanno risposto*

|                              | %Maschi | %Femmine |
|------------------------------|---------|----------|
| <b>Genere dello studente</b> | 42,9%   | 57,1%    |

|                        | % 1995 o prima | % 1996-1998 | % 1999 o dopo |
|------------------------|----------------|-------------|---------------|
| <b>Anno di nascita</b> | 4,3%           | 41,4%       | 54,3%         |

|                               | Venezia | Treviso | Padova | Altro Veneto | Altro Nordest | Altro Italia | Estero |
|-------------------------------|---------|---------|--------|--------------|---------------|--------------|--------|
| <b>Provenienza geografica</b> | 21,4%   | 37,1%   | 24,3%  | 10,0%        | 2,9%          | 4,3%         | 0,0%   |

**SEZIONI A-B – INFORMAZIONI PRELIMINARI SUL CAMPIONE**

***Nella scelta del Corso di Laurea ha dato priorità al Corso di laurea o all'Ateneo?***

| <i>Volevo iscrivermi a questo Ateneo e di conseguenza ho scelto uno dei corsi disponibili</i> | <i>Avevo scelto un corso di studio e fra i diversi Atenei ho optato per Ca' Foscari</i> | <i>Volevo iscrivermi proprio a questo Ateneo ed a questo corso</i> | <i>Non ho potuto iscrivermi ad altro Ateneo di mia preferenza</i> | <i>Non risponde</i> |
|---|---|--|---|---------------------|
| 20,0%   | 25,7%   | 32,9%  | 8,6%  | 12,9%               |

***Posizione lavorativa***

| <i>Nessun lavoro</i> | <i>Lavoro dipendente saltuario</i> | <i>Lavoro dipendente continuativo</i> | <i>Altro lavoro</i> | <i>Non risponde</i> |
|----------------------|------------------------------------|---------------------------------------|---------------------|---------------------|
| 38,6%                | 12,9%                              | 30,0%                                 | 11,4%               | 7,1%                |

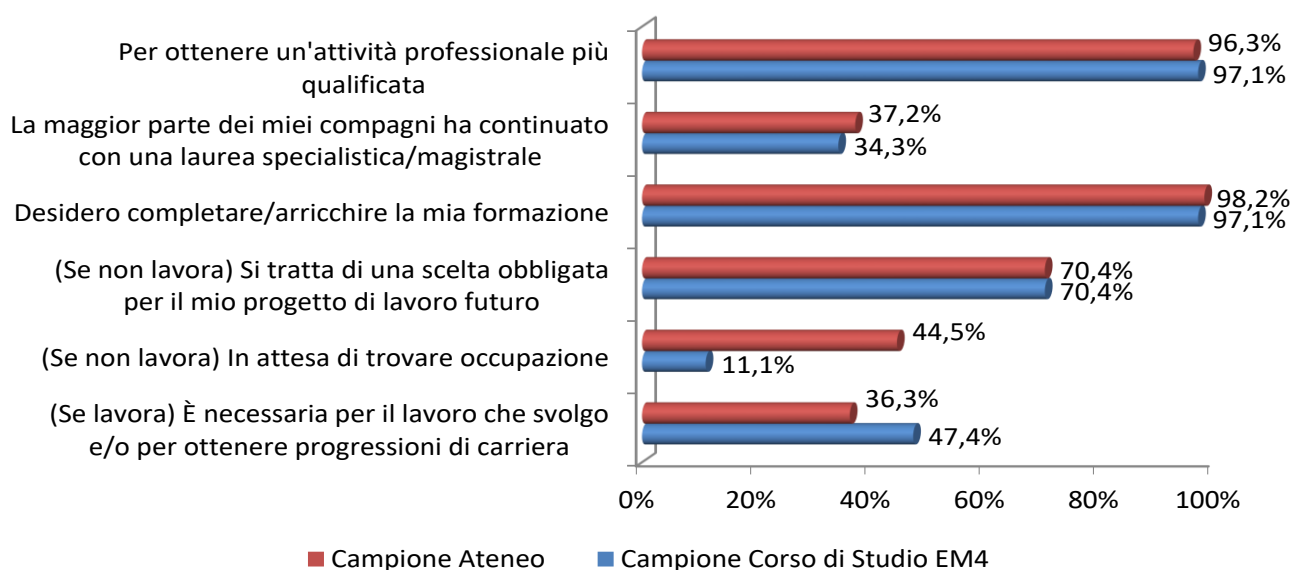
***Si riportano nel seguito i grafici di riepilogo con le percentuali di risposte "sì"+"in parte" dove viene proposto un confronto fra le risposte di tutto il campione a livello di Ateneo (1305 questionari compilati su 2697 immatricolati raggiunti dall'indagine) e degli studenti di questo corso di studio.***

*Per le sezioni C, D, E, F e H del questionario lo studente ha potuto scegliere tra le opzioni di risposta "Sì", "No" e "In parte".*

## SEZIONE C – MOTIVAZIONI DELL'ISCRIZIONE A UNA LAUREA MAGISTRALE

*Perché ha deciso di iscriversi ad un corso di laurea magistrale?*

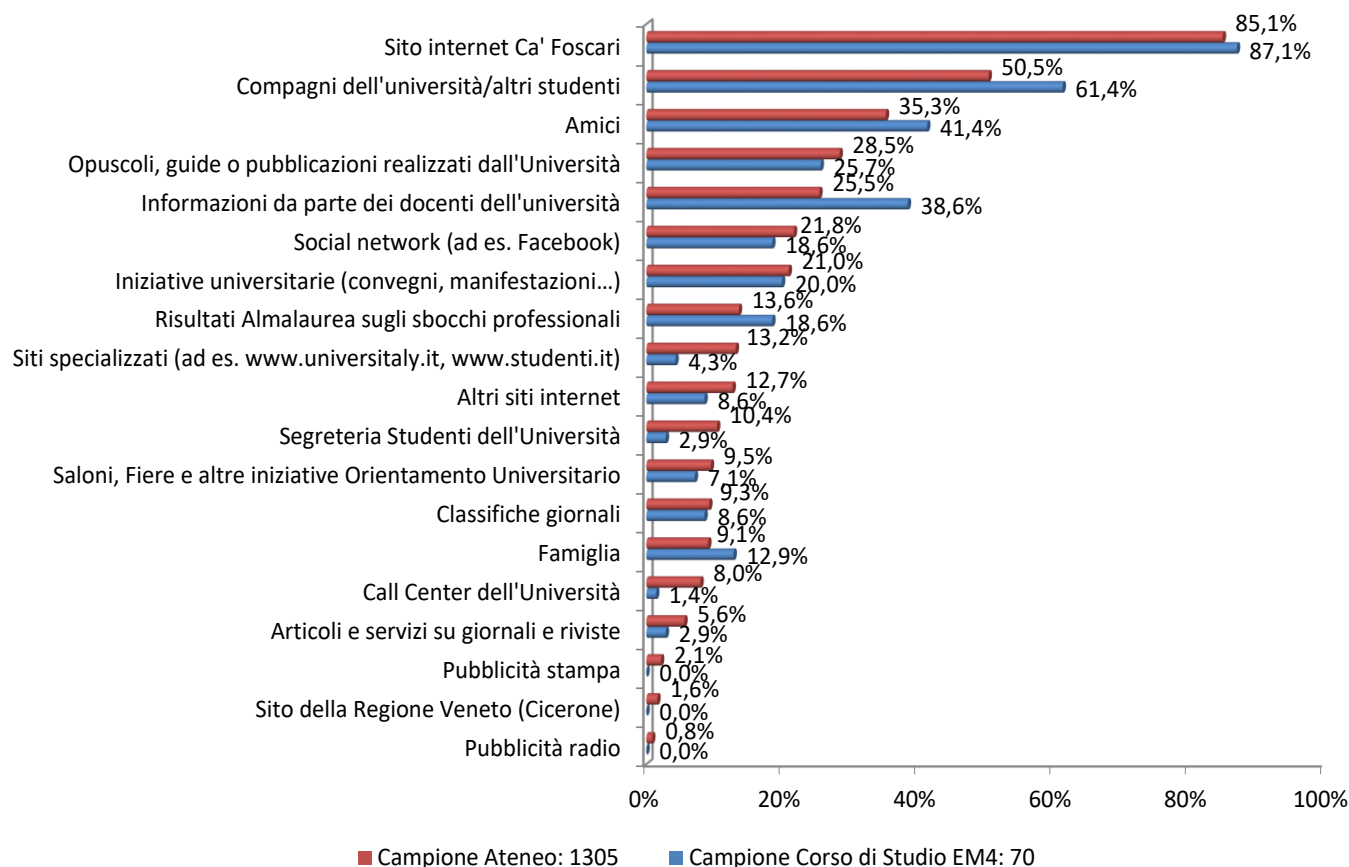
**Grafico 1 - Riepilogo motivazioni per l'iscrizione ad una laurea magistrale (% "Sì" + "In parte")**



## SEZIONE D - FONTI DI INFORMAZIONE SUL CORSO DI LAUREA SCELTO E SULL'ATENEO

*Attraverso quali fonti ha trovato le informazioni sul corso di laurea scelto e sull'Ateneo?*

**Grafico 2 - Riepilogo fonti informative sul corso e sull'Ateneo (% "Sì" + "In parte")**



## In che misura si è avvalso della consultazione di classifiche nazionali e internazionali di Università prima di optare per l'iscrizione a Ca' Foscari?

Percentuale di chi ha risposto "Consultato e determinante per la scelta" o "Consultato e non determinante per la scelta". Confronto Corso di studio e Ateneo

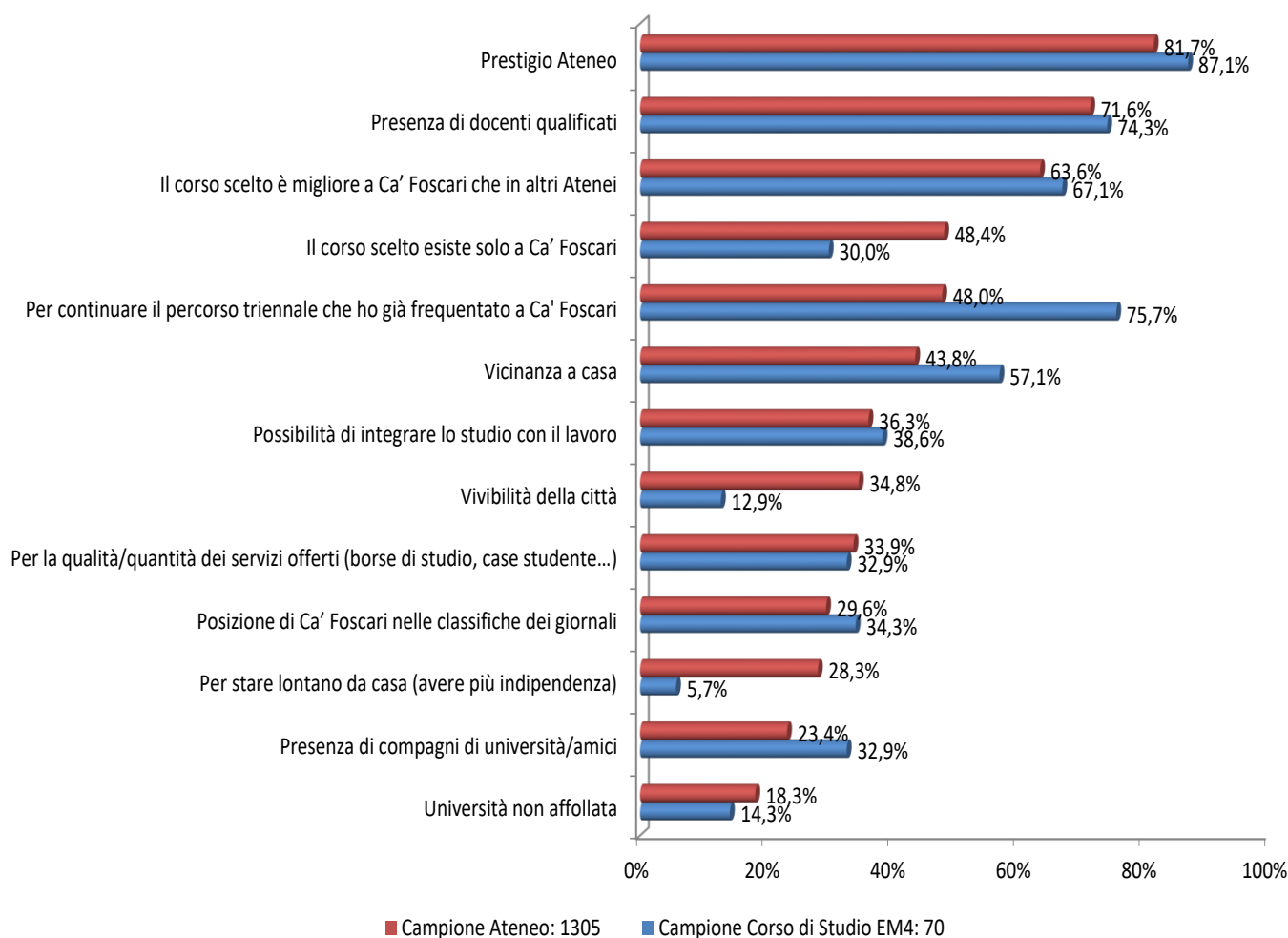
|   | AMMINISTRAZIONE, FINANZA E CONTROLLO | Ateneo |
|---|--------------------------------------|--------|
| Quacquarelli Symonds (QS)                   | 10,0%                                | 11,6%  |
| Times Higher Education (THE)                | 7,1%                                 | 9,7%   |
| ARWU  | 1,4%                                 | 3,3%   |
| GRUP  | 0,0%                                 | 2,3%   |
| Thomson – Reuters                           | 0,0%                                 | 2,5%   |
| U-Multirank                                 | 1,4%                                 | 3,4%   |
| U-Map                                       | 0,0%                                 | 2,5%   |
| Grande Guida Università Censis – Repubblica | 15,7%                                | 15,6%  |
| Il Sole – 24 ORE                            | 24,3%                                | 18,8%  |

Nota: per questa domanda lo studente ha potuto scegliere tra le opzioni di risposta "Consultato e determinante per la scelta", "Consultato e non determinante per la scelta" e "Non consultato"

## SEZIONE E – ISCRIZIONE A CA' FOSCARI

### Quali sono i motivi della sua scelta di iscriversi all'Ateneo di Ca' Foscari?

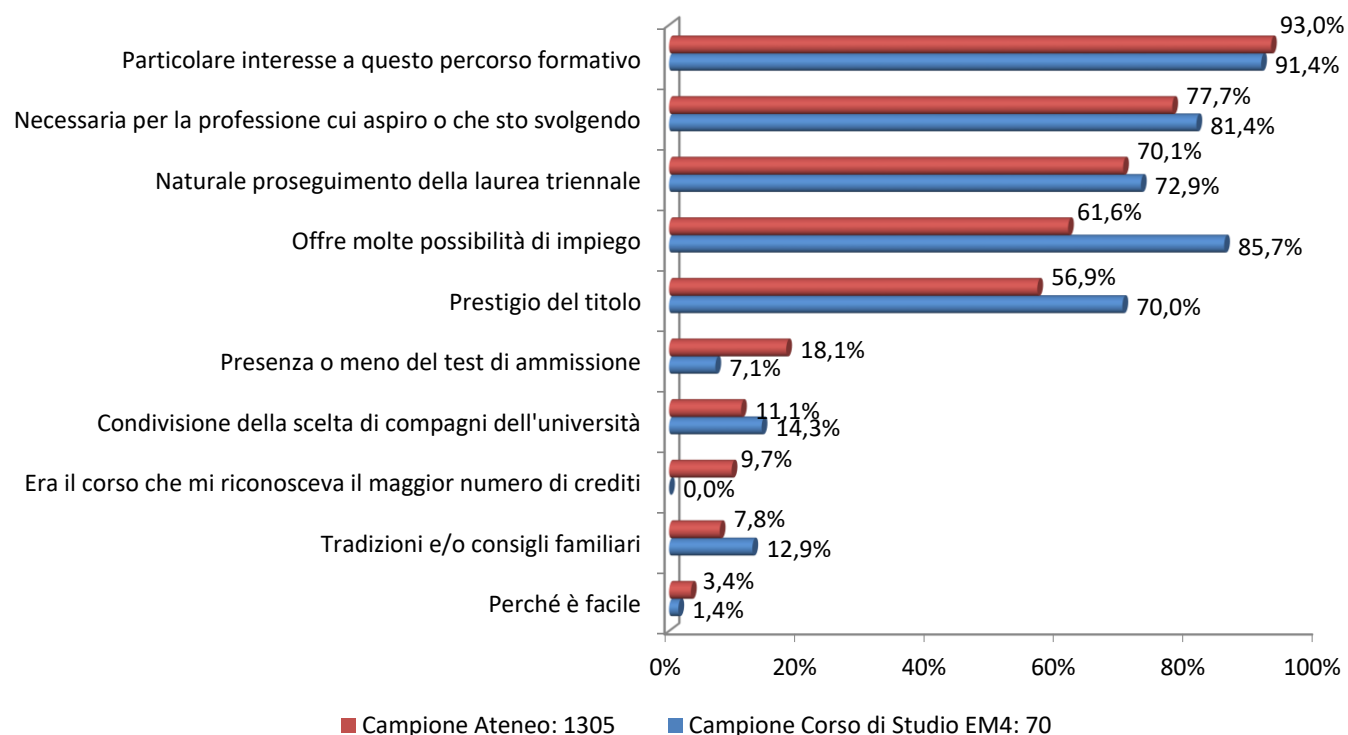
Grafico 3 - Riepilogo motivi iscrizione a Ca Foscari (% "Sì" + "In parte")



## SEZIONE F – ISCRIZIONE AD UN CORSO DI LAUREA DI CA' FOSCARI

Quali sono i motivi della sua scelta di iscriversi allo specifico corso di laurea?

Grafico 4 - Riepilogo motivi iscrizione allo specifico corso di studi (% "Sì" + "In parte")



## SEZIONE G - CONSIDERAZIONE DI CORSI UNIVERSITARI ALTERNATIVI DOPO LA TRIENNALE

Ha preso in seria considerazione altri tipi di corsi universitari dopo la laurea triennale?

|                        | No, nessuno | Corsi di perfezionamento | Master di 1° livello | Altro | Non risponde |
|------------------------|-------------|--------------------------|----------------------|-------|--------------|
| <b>Corso di studio</b> | 68,6%       | 0,0%                     | 18,6%                | 2,9%  | 10,0%        |
| <b>Ateneo</b>          | 48,4%       | 15,3%                    | 20,8%                | 13,0% | 2,5%         |

## SEZIONE H – SCELTA DELLA LAUREA MAGISTRALE RISPETTO AD ALTRI TIPI DI CORSI UNIVERSITARI

Grafico 5 - Riepilogo motivi scelta della laurea magistrale rispetto ad altri tipi di corsi universitari (% "Sì" + "In parte")

