



QUESTIONARIO IMMATRICOLATI A.A. 2020/2021

ANALISI PER CORSO DI STUDIO

FM2 - SCIENZE DELL'ANTICHITÀ: LETTERATURE, STORIA E ARCHEOLOGIA

COMPOSIZIONE DEL CAMPIONE E INFORMAZIONI GENERALI SULLO STUDENTE

Conteggio questionari compilati e popolazione di riferimento

| Numero questionari | Numerosità popolazione | Frazione di campionamento |
|--------------------|------------------------|---------------------------|
| 17 | 31 | 54,8% |

Caratteristiche di coloro che hanno risposto

| | %Maschi | %Femmine |
|------------------------------|---------|----------|
| Genere dello studente | 52,9% | 47,1% |

| | % 1994 o prima | % 1995-1997 | % 1998 o dopo |
|------------------------|----------------|-------------|---------------|
| Anno di nascita | 5,9% | 64,7% | 29,4% |

| | Venezia | Treviso | Padova | Altro Veneto | Altro Nordest | Altro Italia | Eestero |
|-------------------------------|---------|---------|--------|--------------|---------------|--------------|---------|
| Provenienza geografica | 17,6% | 17,6% | 0,0% | 5,9% | 11,8% | 47,1% | 0,0% |

SEZIONI A-B – INFORMAZIONI PRELIMINARI SUL CAMPIONE

Nella scelta del Corso di Laurea ha dato priorità al Corso di laurea o all'Ateneo?

| Volevo iscrivermi a questo Ateneo e di conseguenza ho scelto uno dei corsi disponibili | Avevo scelto un corso di studio e fra i diversi Atenei ho optato per Ca' Foscari | Volevo iscrivermi proprio a questo Ateneo ed a questo corso | Non ho potuto iscrivermi ad altro Ateneo di mia preferenza | Non risponde |
|--|--|---|--|--------------|
| 11,8% | 35,3% | 47,1% | 0,0% | 5,9% |

Posizione lavorativa

| Nessun lavoro | Lavoro dipendente saltuario | Lavoro dipendente continuativo | Altro lavoro | Non risponde |
|---------------|-----------------------------|--------------------------------|--------------|--------------|
| 76,5% | 11,8% | 5,9% | 5,9% | 0,0% |

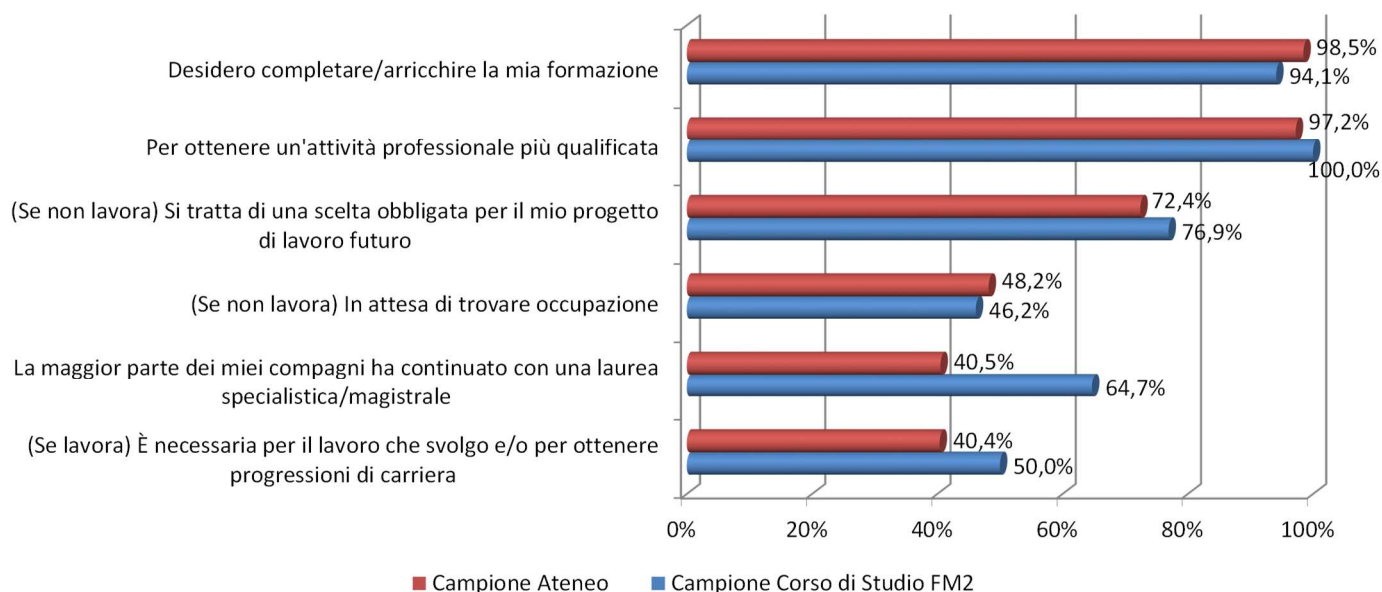
Si riportano nel seguito i grafici di riepilogo con le percentuali di risposte "sì"+"in parte" dove viene proposto un confronto fra le risposte di tutto il campione a livello di Ateneo (1306 questionari compilati su 2708 immatricolati raggiunti dall'indagine) e degli studenti di questo corso di studio.

Per le sezioni C, D, E, F e H del questionario lo studente ha potuto scegliere tra le opzioni di risposta "Sì", "No" e "In parte".

SEZIONE C – MOTIVAZIONI DELL'ISCRIZIONE A UNA LAUREA MAGISTRALE

Perché ha deciso di iscriversi ad un corso di laurea magistrale?

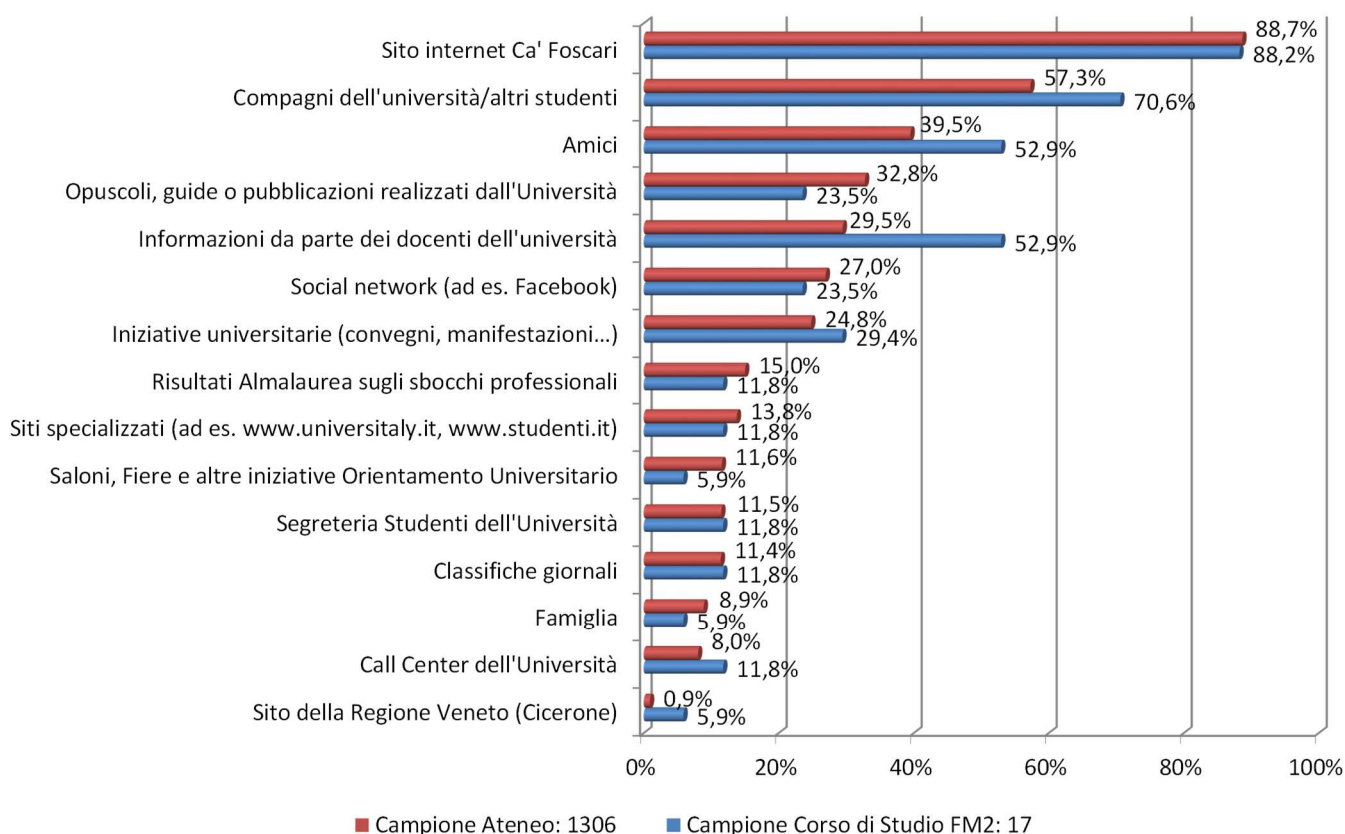
Grafico 1 - Riepilogo motivazioni per l'iscrizione ad una laurea magistrale (% "Sì" + "In parte")



SEZIONE D - FONTI DI INFORMAZIONE SUL CORSO DI LAUREA SCELTO E SULL'ATENEO

Attraverso quali fonti ha trovato le informazioni sul corso di laurea scelto e sull'Ateneo?

Grafico 2 - Riepilogo motivazioni fonti informative sul corso e sull'Ateneo (% "Sì" + "In parte")



In che misura si è avvalso della consultazione di classifiche nazionali e internazionali di Università prima di optare per l'iscrizione a Ca' Foscari?

Percentuale di chi ha risposto "Consultato e determinante per la scelta" o "Consultato e non determinante per la scelta". Confronto Corso di studio e Ateneo

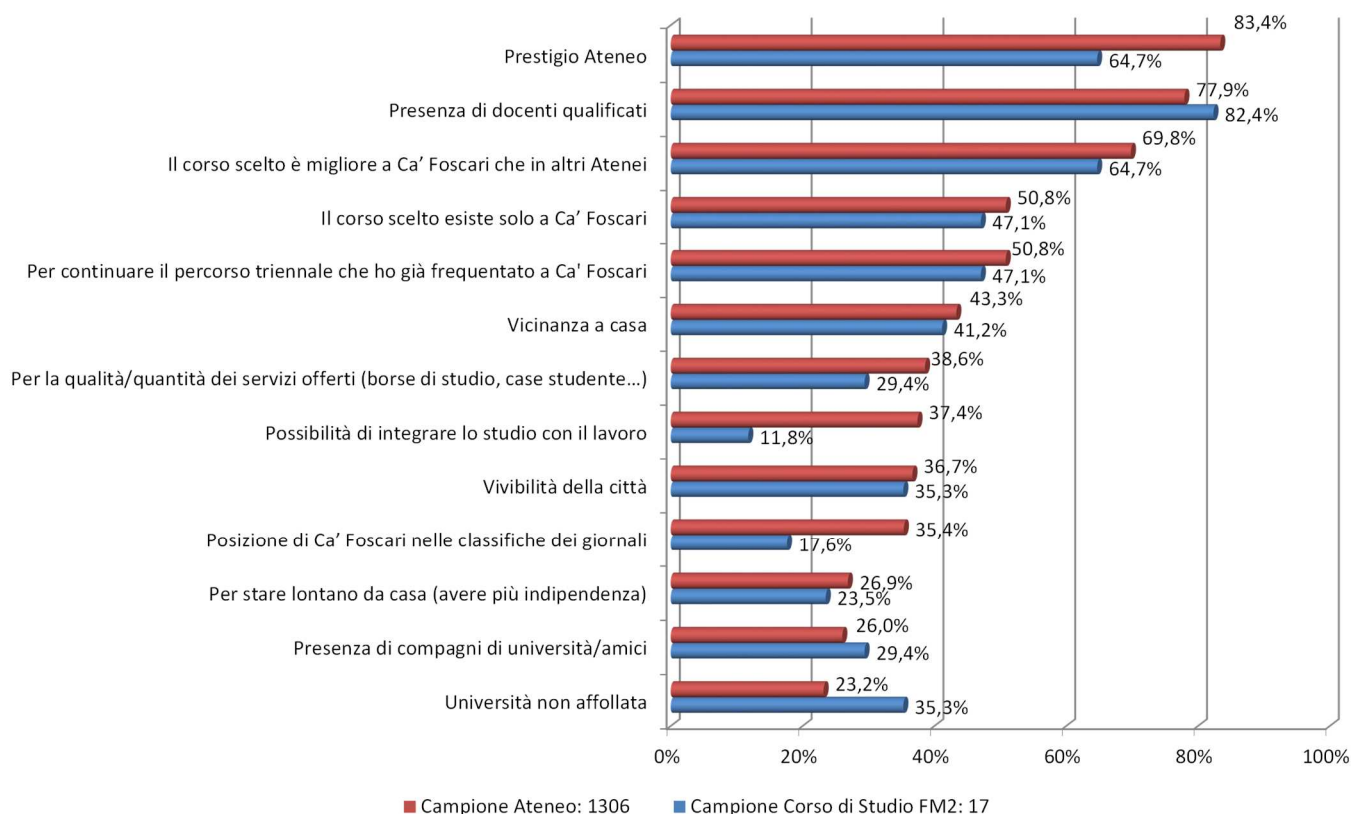
| | SCIENZE DELL'ANTICHITÀ: LETTERATURE, STORIA E ARCHEOLOGIA | Ateneo |
|---|---|--------|
| Quacquarelli Symonds (QS) | 0,0% | 12,5% |
| Times Higher Education (THE) | 0,0% | 9,5% |
| ARWU | 5,9% | 2,3% |
| GRUP | 0,0% | 1,7% |
| Thomson – Reuters | 0,0% | 2,2% |
| U-Multirank | 0,0% | 4,6% |
| U-Map | 5,9% | 2,3% |
| Grande Guida Università Censis – Repubblica | 17,6% | 17,7% |
| Il Sole – 24 ORE | 11,8% | 19,5% |

Nota: per questa domanda lo studente ha potuto scegliere tra le opzioni di risposta "Consultato e determinante per la scelta", "Consultato e non determinante per la scelta" e "Non consultato"

SEZIONE E – ISCRIZIONE A CA' FOSCARI

Quali sono i motivi della sua scelta di iscriversi all'Ateneo di Ca' Foscari?

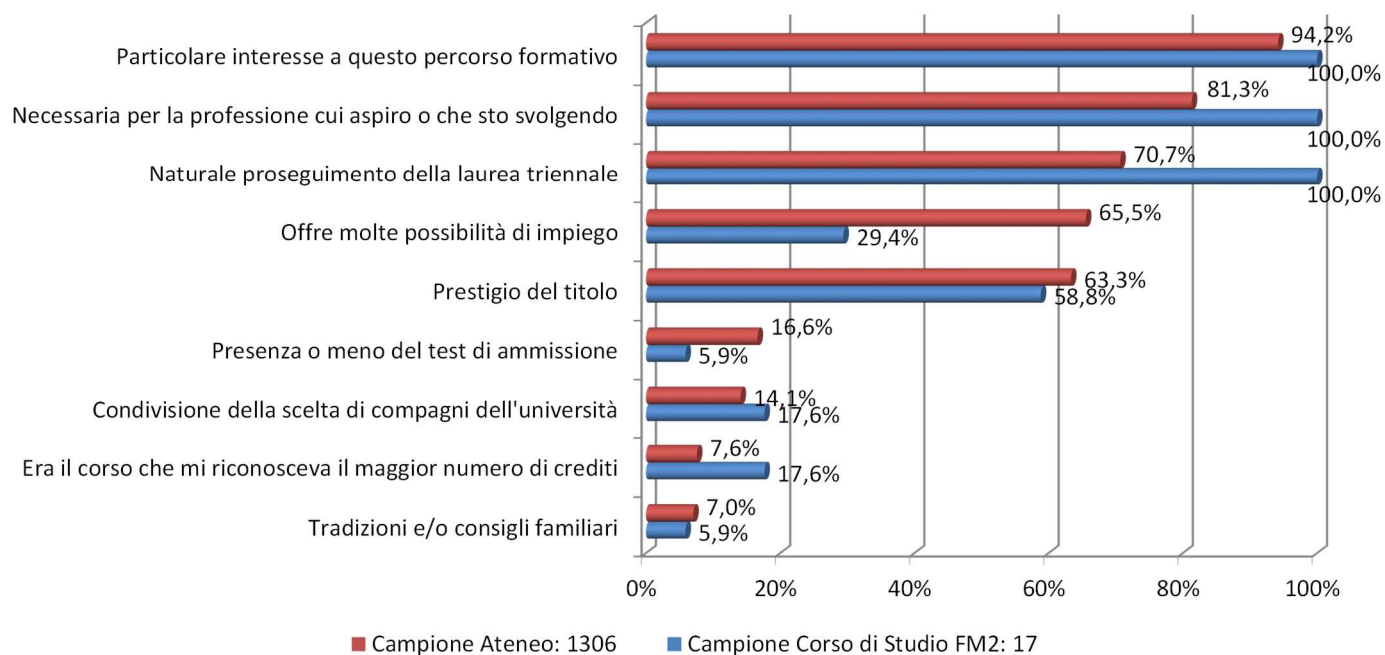
Grafico 3 - Riepilogo motivi iscrizione a Ca Foscari (% "Sì" + "In parte")



SEZIONE F – ISCRIZIONE AD UN CORSO DI LAUREA DI CA' FOSCARI

Quali sono i motivi della sua scelta di iscriversi allo specifico corso di laurea?

Grafico 4 - Riepilogo motivi iscrizione allo specifico corso di studi (% "Si" + "In parte")



SEZIONE G - CONSIDERAZIONE DI CORSI UNIVERSITARI ALTERNATIVI DOPO LA TRIENNALE

Ha preso in seria considerazione altri tipi di corsi universitari dopo la laurea triennale?

| | No, nessuno | Corsi di perfezionamento | Master di 1° livello | Altro | Non risponde |
|------------------------|-------------|--------------------------|----------------------|-------|--------------|
| Corso di studio | 82,4% | 5,9% | 0,0% | 5,9% | 5,9% |
| Ateneo | 56,7% | 4,2% | 29,7% | 4,0% | 5,4% |