Università Ca'Foscari Venezia

QUESTIONARIO IMMATRICOLATI A.A. 2017/2018

ANALISI PER CORSO DI STUDIO

FM61 - SCIENZE FILOSOFICHE

COMPOSIZIONE DEL CAMPIONE E INFORMAZIONI GENERALI SULLO STUDENTE

Conteggio questionari compilati e popolazione di riferimento

Numero questionari	*Numerosità popolazione*	*Frazione di campionamento*
17	32	53,1%

Caratteristiche di coloro che hanno risposto

	%Maschi	*%Femmine*
Genere dello studente	52,9%	47,1%

	% 1991 o prima	*% 1992-1994*	*% 1995 o dopo*
Anno di nascita	47,1%	29,4%	23,5%

	Venezia	*Treviso*	*Padova*	*Altro Veneto*	*Altro Nordest*	*Altro Italia*	*Estero*
Provenienza geografica	23,5%	11,8%	0,0%	11,8%	17,6%	35,3%	0,0%

SEZIONI A-B – INFORMAZIONI PRELIMINARI SUL CAMPIONE

Nella scelta del Corso di Laurea ha dato priorità al Corso di laurea o all'Ateneo?

Volevo iscrivermi a questo Ateneo e di conseguenza ho scelto uno dei corsi disponibili	***Avevo scelto un corso di studio e fra i diversi Atenei ho optato per Ca' Foscari***	***Volevo iscrivermi proprio a questo Ateneo ed a questo corso***	***Non ho potuto iscrivermi ad altro Ateneo di mia preferenza***	***Non risponde***
0,0%	29,4%	70,6%	0,0%	0,0%

Posizione lavorativa

Nessun lavoro	***Lavoro dipendente saltuario***	***Lavoro dipendente continuativo***	***Altro lavoro***	***Non risponde***
41,2%	11,8%	29,4%	17,6%	0,0%

Si riportano nel seguito i grafici di riepilogo con le percentuali di risposte "sì"+"in parte" dove viene proposto un confronto fra le risposte di tutto il campione a livello di Ateneo (1126 questionari compilati su 2368 immatricolati raggiunti dall'indagine) e degli studenti di questo corso di studio.

Per le sezioni C, D, E, F e H del questionario lo studente ha potuto scegliere tra le opzioni di risposta "Sì", "No" e "In parte".

SEZIONE C – MOTIVAZIONI DELL'ISCRIZIONE A UNA LAUREA MAGISTRALE

Perché ha deciso di iscriversi ad un corso di laurea magistrale?

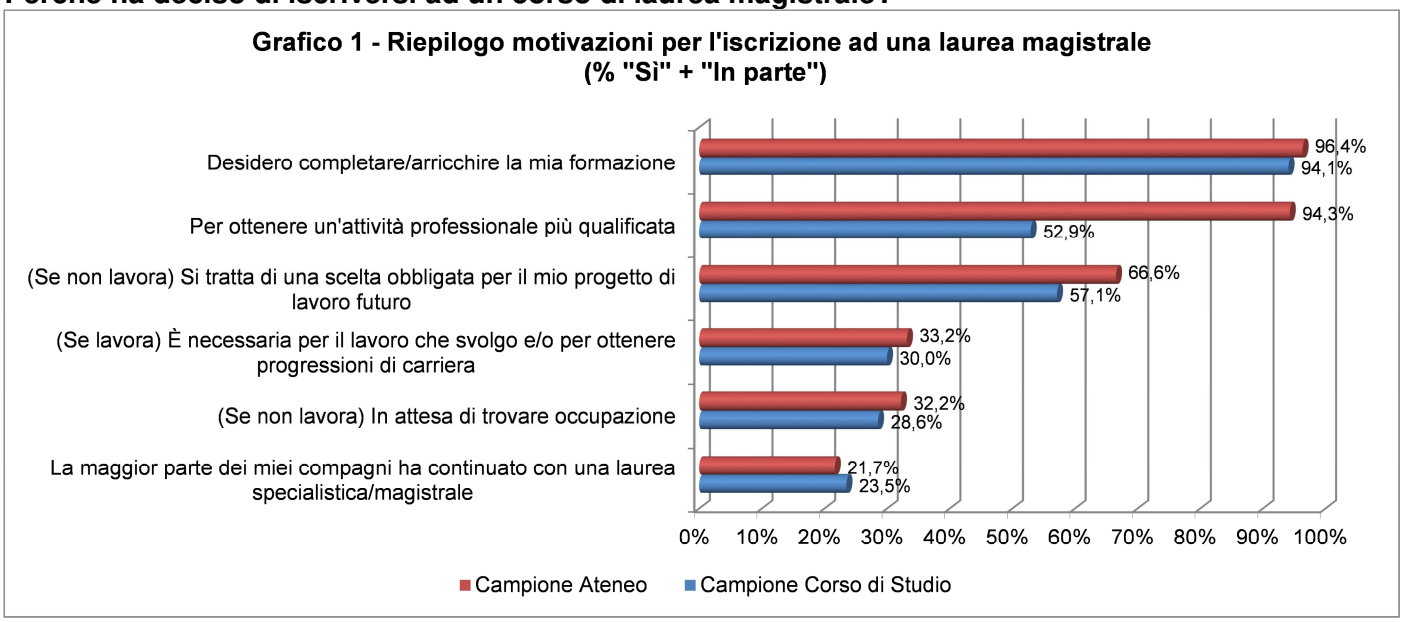

SEZIONE D - FONTI DI INFORMAZIONE SUL CORSO DI LAUREA SCELTO E SULL'ATENEO

Attraverso quali fonti ha trovato le informazioni sul corso di laurea scelto e sull'Ateneo?

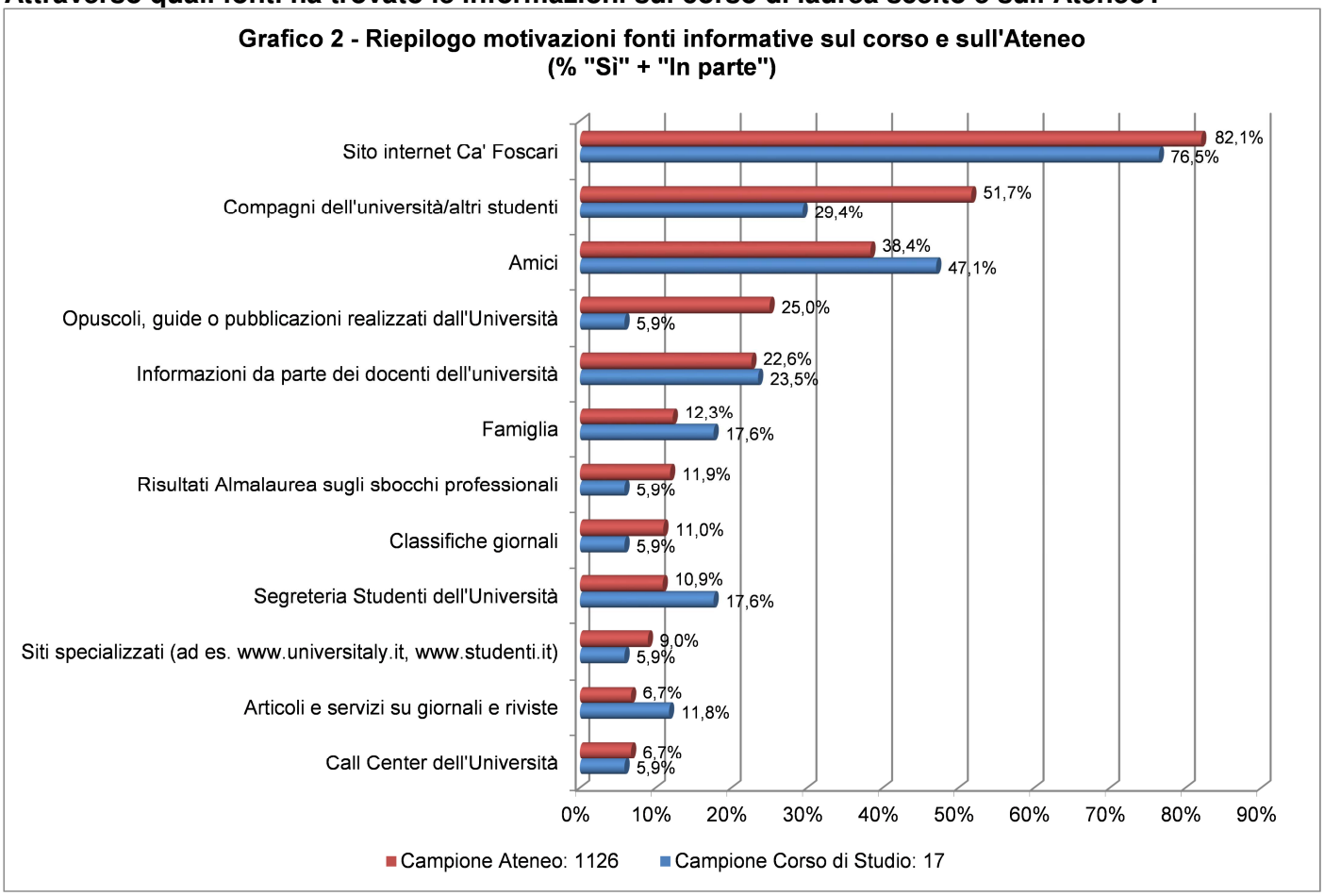

Nota: vengono visualizzati nel grafico solo gli item per cui i rispondenti del corso siano più dello 0%

In che misura si è avvalso della consultazione di classifiche nazionali e internazionali di Università prima di optare per l'iscrizione a Ca' Foscari?

Percentuale di chi ha risposto " Consultato e determinante per la scelta " o " Consultato e non determinante per la scelta". Confronto Corso di studio e Ateneo

	SCIENZE FILOSOFICHE	***Ateneo***
Quacquarelli Symonds (QS)	5,9%	6,0%
Times Higher Education (THE)	5,9%	6,7%
ARWU	5,9%	1,3%
GRUP	5,9%	0,7%
Thomson – Reuters	5,9%	1,8%
U-Multirank	5,9%	2,4%
U-Map	5,9%	1,8%
Grande Guida Università Censis – Repubblica	5,9%	14,6%
Il Sole – 24 ORE	17,6%	25,8%

Nota: per questa domanda lo studente ha potuto scegliere tra le opzioni di risposta "Consultato e determinante per la scelta", "Consultato e non determinante per la scelta" e "Non consultato"

SEZIONE E – ISCRIZIONE A CA' FOSCARI

Quali sono i motivi della sua scelta di iscriversi all'Ateneo di Ca' Foscari?

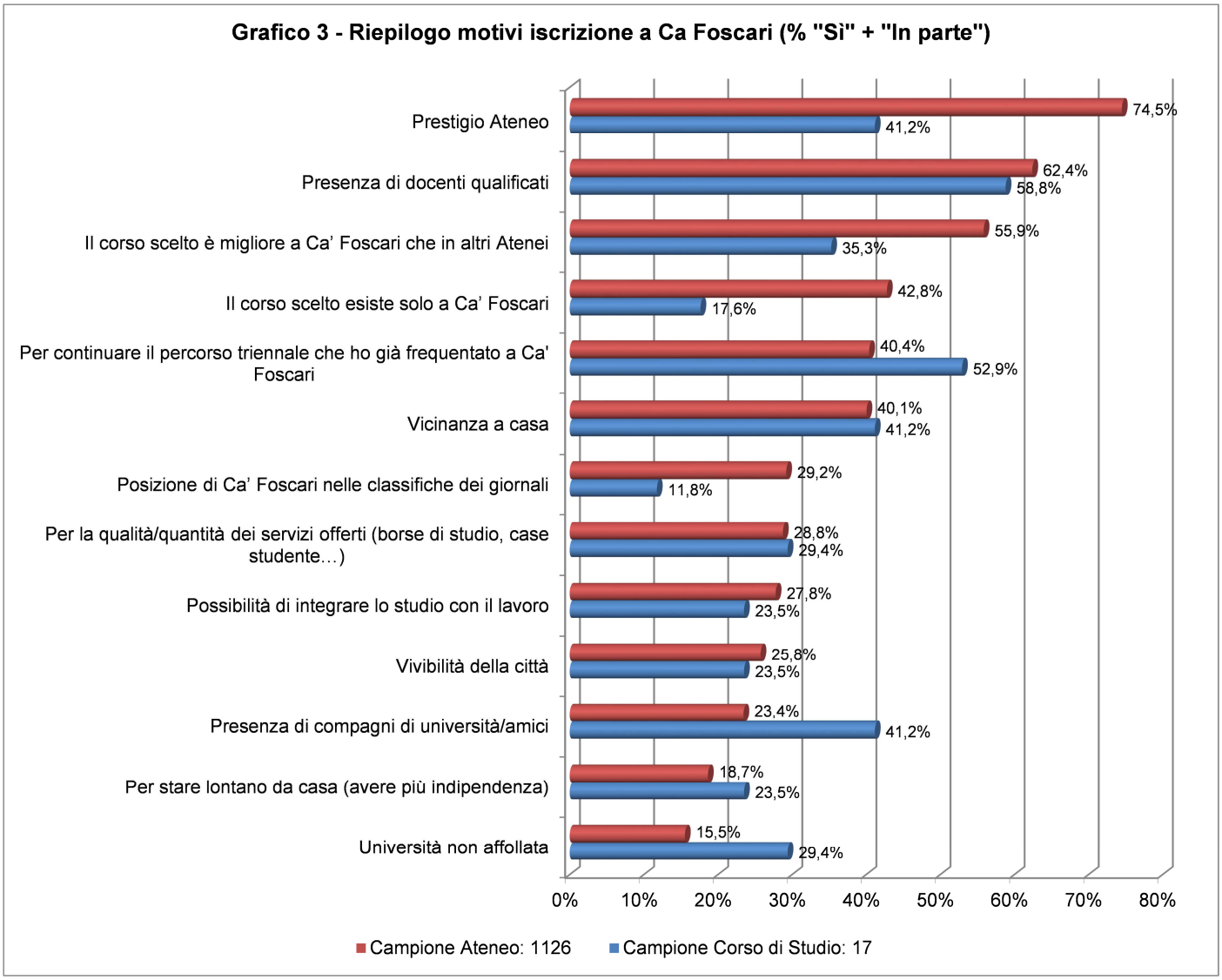

SEZIONE F – ISCRIZIONE AD UN CORSO DI LAUREA DI CA' FOSCARI

Quali sono i motivi della sua scelta di iscriversi allo specifico corso di laurea?

Grafico 4 - Riepilogo motivi iscrizione allo specifico corso di studio (% "Sì" + "In parte")

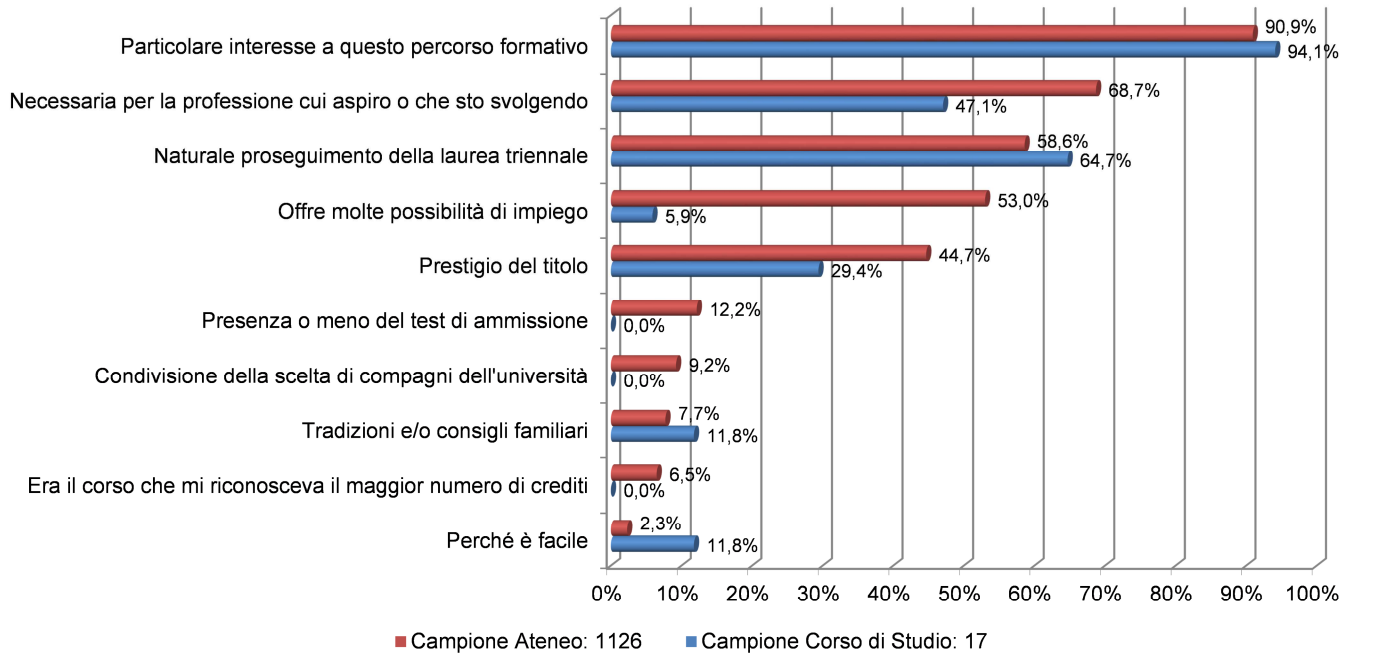

SEZIONE G - CONSIDERAZIONE DI CORSI UNIVERSITARI ALTERNATIVI DOPO LA TRIENNALE

Ha preso in seria considerazione altri tipi di corsi universitari dopo la laurea triennale?

	No, nessuno	*Corsi di perfezionamento*	*Master di 1° livello*	*Altro*	*Non risponde*
Corso di studio	70,6%	5,9%	23,5%	0,0%	0,0%
Ateneo	56,3%	4,6%	31,0%	3,2%	4,9%

SEZIONE H – SCELTA DELLA LAUREA MAGISTRALE RISPETTO AD ALTRI TIPI DI CORSI UNIVERSITARI
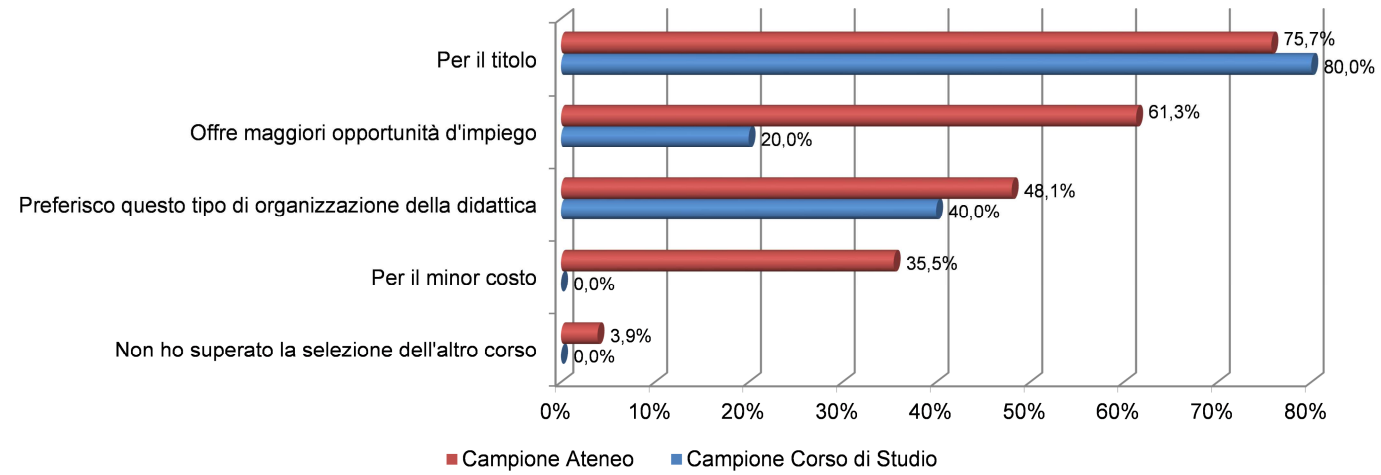
Grafico 5 - Riepilogo motivi scelta della laurea magistrale rispetto ad altri tipi di corsi universitari (% "Sì" + "In parte")