



QUESTIONARIO IMMATRICOLATI A.A. 2019/2020

ANALISI PER CORSO DI STUDIO

FM7 - STORIA DAL MEDIOEVO ALL'ETÀ CONTEMPORANEA

COMPOSIZIONE DEL CAMPIONE E INFORMAZIONI GENERALI SULLO STUDENTE

Conteggio questionari compilati e popolazione di riferimento

<i>Numero questionari</i>	<i>Numerosità popolazione</i>	<i>Frazione di campionamento</i>
19	37	51,4%

Caratteristiche di coloro che hanno risposto

	<i>%Maschi</i>	<i>%Femmine</i>
Genere dello studente	73,7%	26,3%

	<i>% 1993 o prima</i>	<i>% 1994-1996</i>	<i>% 1997 o dopo</i>
Anno di nascita	15,8%	47,4%	36,8%

	<i>Venezia</i>	<i>Treviso</i>	<i>Padova</i>	<i>Altro Veneto</i>	<i>Altro Nordest</i>	<i>Altro Italia</i>	<i>Estero</i>
Provenienza geografica	26,3%	21,1%	10,5%	26,3%	0,0%	15,8%	0,0%

SEZIONI A-B – INFORMAZIONI PRELIMINARI SUL CAMPIONE

Nella scelta del Corso di Laurea ha dato priorità al Corso di laurea o all'Ateneo?

<i>Volevo iscrivermi a questo Ateneo e di conseguenza ho scelto uno dei corsi disponibili</i>	<i>Avevo scelto un corso di studio e fra i diversi Atenei ho optato per Ca' Foscari</i>	<i>Volevo iscrivermi proprio a questo Ateneo ed a questo corso</i>	<i>Non ho potuto iscrivermi ad altro Ateneo di mia preferenza</i>	<i>Non risponde</i>
26,3%	21,1%	47,4%	0,0%	5,3%

Posizione lavorativa

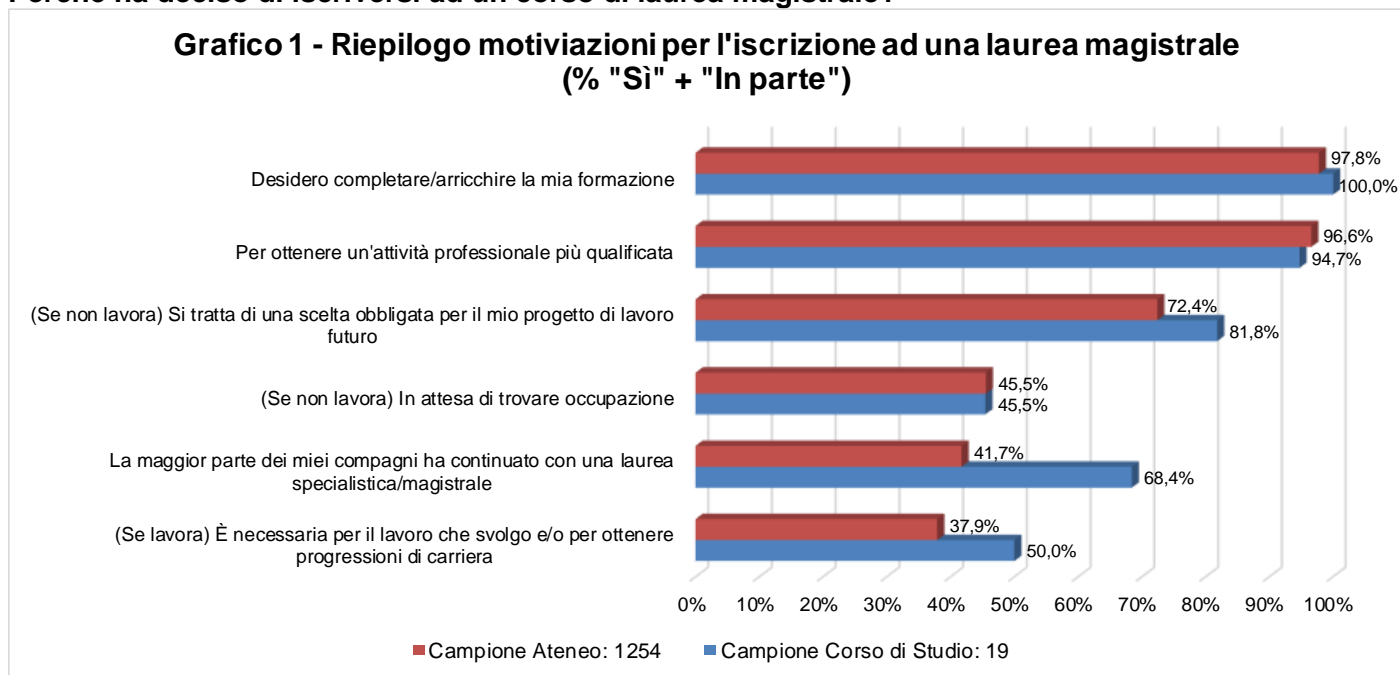
<i>Nessun lavoro</i>	<i>Lavoro dipendente saltuario</i>	<i>Lavoro dipendente continuativo</i>	<i>Altro lavoro</i>	<i>Non risponde</i>
57,9%	21,1%	15,8%	5,3%	0,0%

Si riportano nel seguito i grafici di riepilogo con le percentuali di risposte "sì"+"in parte" dove viene proposto un confronto fra le risposte di tutto il campione a livello di Ateneo (1254 questionari compilati su 2576 immatricolati raggiunti dall'indagine) e degli studenti di questo corso di studio.

Per le sezioni C, D, E, F e H del questionario lo studente ha potuto scegliere tra le opzioni di risposta "Sì", "No" e "In parte".

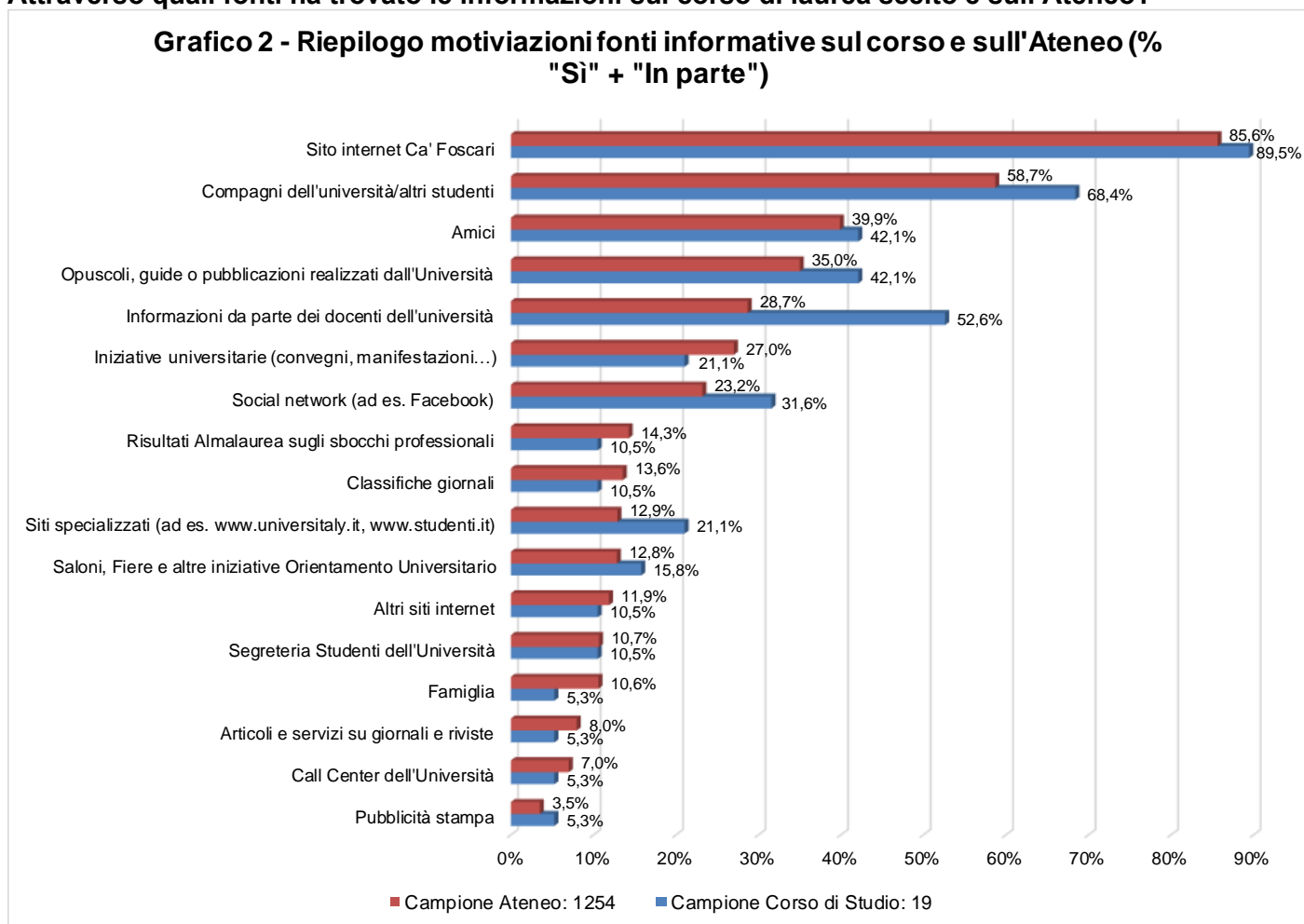
SEZIONE C – MOTIVAZIONI DELL'ISCRIZIONE A UNA LAUREA MAGISTRALE

Perché ha deciso di iscriversi ad un corso di laurea magistrale?



SEZIONE D - FONTI DI INFORMAZIONE SUL CORSO DI LAUREA SCELTO E SULL'ATENEO

Attraverso quali fonti ha trovato le informazioni sul corso di laurea scelto e sull'Ateneo?



Nota: vengono visualizzati nel grafico solo gli item per cui i rispondenti del corso sono più dello 0%

In che misura si è avvalso della consultazione di classifiche nazionali e internazionali di Università prima di optare per l'iscrizione a Ca' Foscari?

Percentuale di chi ha risposto "Consultato e determinante per la scelta" o "Consultato e non determinante per la scelta". Confronto Corso di studio e Ateneo

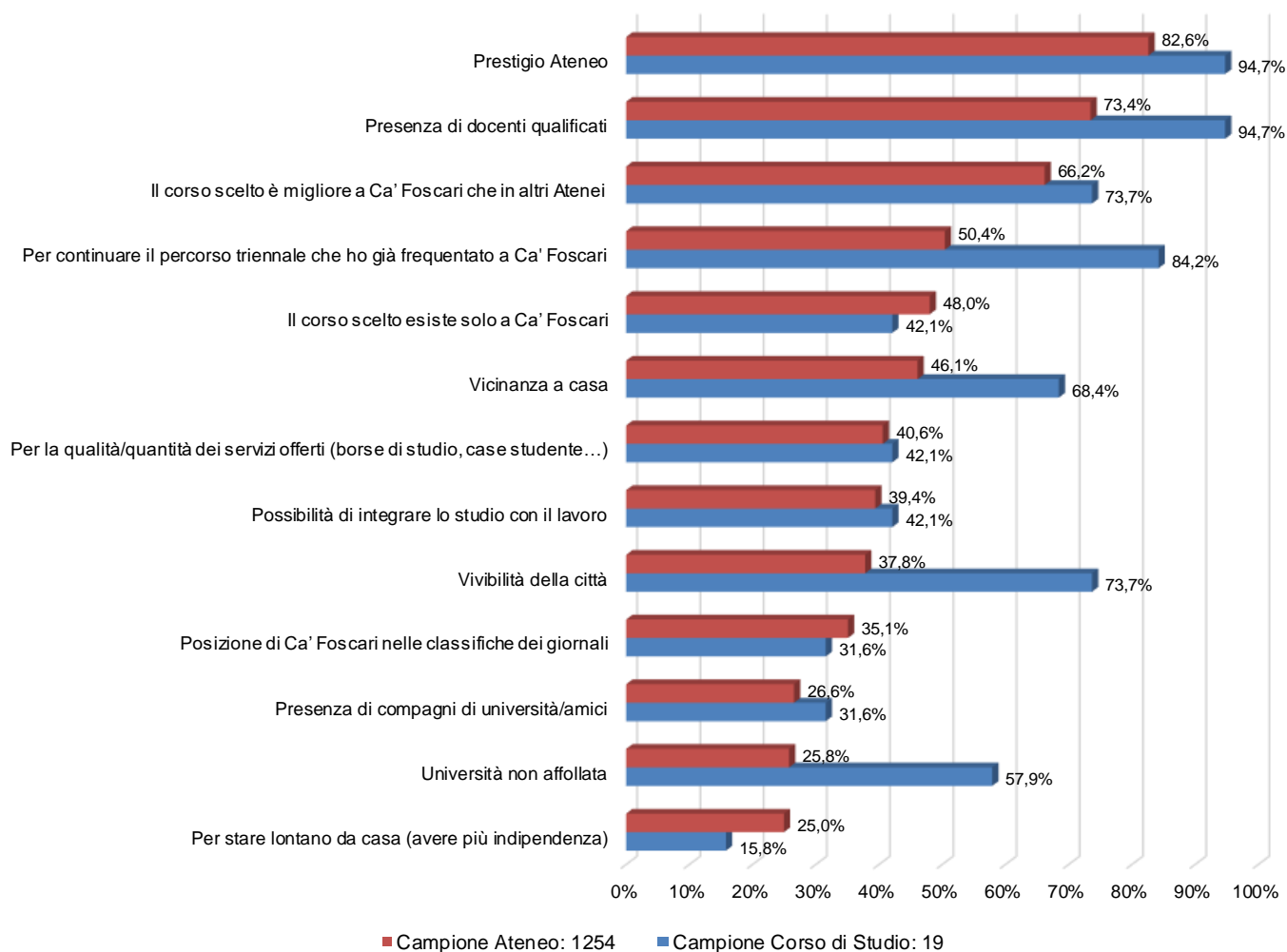
	STORIA DAL MEDIOEVO ALL'ETÀ CONTEMPORANEA	Ateneo
Quacquarelli Symonds (QS)	15,8%	14,4%
Times Higher Education (THE)	15,8%	11,6%
ARWU	0,0%	3,3%
GRUP	0,0%	2,6%
Thomson – Reuters	0,0%	3,3%
U-Multirank	0,0%	4,5%
U-Map	0,0%	2,6%
Grande Guida Università Censis – Repubblica	0,0%	16,7%
Il Sole – 24 ORE	26,3%	21,4%

Nota: per questa domanda lo studente ha potuto scegliere tra le opzioni di risposta "Consultato e determinante per la scelta", "Consultato e non determinante per la scelta" e "Non consultato"

SEZIONE E – ISCRIZIONE A CA' FOSCARI

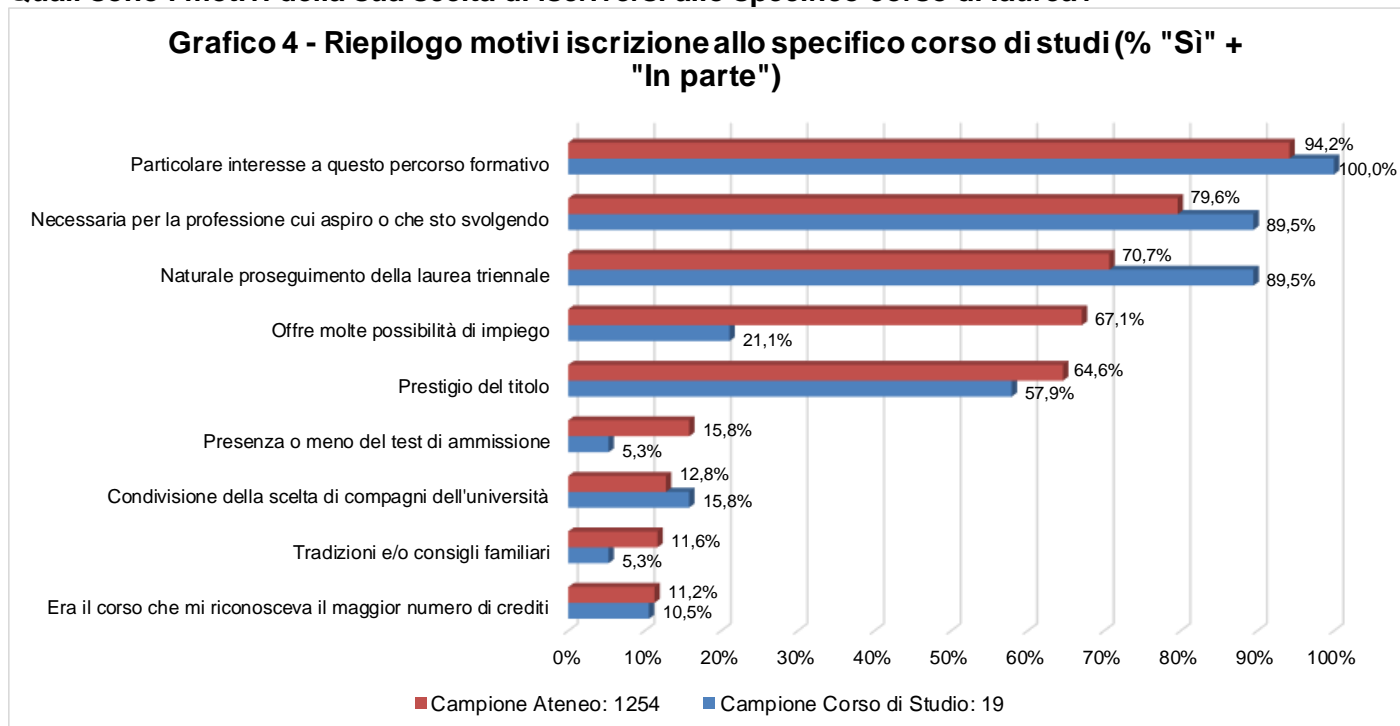
Quali sono i motivi della sua scelta di iscriversi all'Ateneo di Ca' Foscari?

Grafico 3 - Riepilogo motivi iscrizione a Ca Foscari (% "Sì" + "In parte")



SEZIONE F – ISCRIZIONE AD UN CORSO DI LAUREA DI CA' FOSCARI

Quali sono i motivi della sua scelta di iscriversi allo specifico corso di laurea?



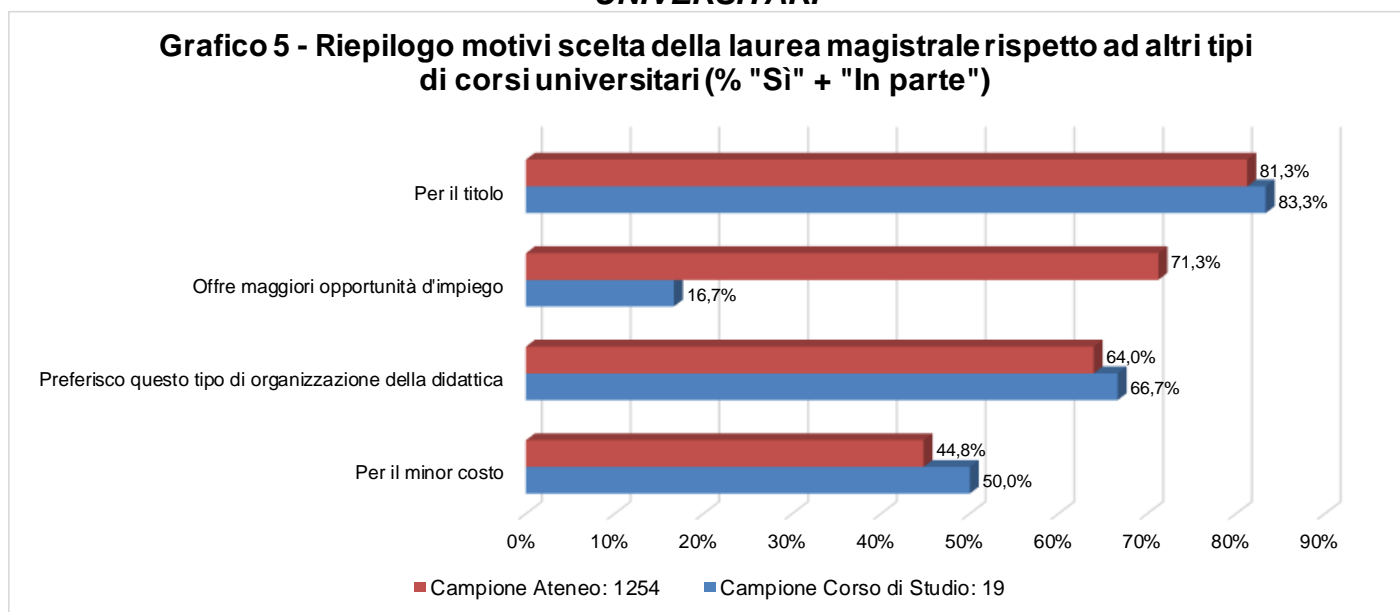
Nota: vengono visualizzati nel grafico solo gli item per cui i rispondenti del corso sono più dello 0%

SEZIONE G - CONSIDERAZIONE DI CORSI UNIVERSITARI ALTERNATIVI DOPO LA TRIENNALE

Ha preso in seria considerazione altri tipi di corsi universitari dopo la laurea triennale?

	No, nessuno	Corsi di perfezionamento	Master di 1° livello	Altro	Non risponde
Corso di studio	68,4%	10,5%	15,8%	5,3%	0,0%
Ateneo	56,9%	5,7%	29,6%	3,0%	4,9%

SEZIONE H – SCELTA DELLA LAUREA MAGISTRALE RISPETTO AD ALTRI TIPI DI CORSI UNIVERSITARI



Nota: vengono visualizzati nel grafico solo gli item per cui i rispondenti del corso sono più dello 0%