

Trasparenza - versione S.U.A.

Questa versione della scheda per la trasparenza è stata predisposta per il supporto alla compilazione della Scheda Unica Annuale

Opzioni:

I dati **non includono** i laureati di corsi equivalenti del 509.
I dati sono confrontati con il totale sulla **classe di laurea** (dati nazionali).

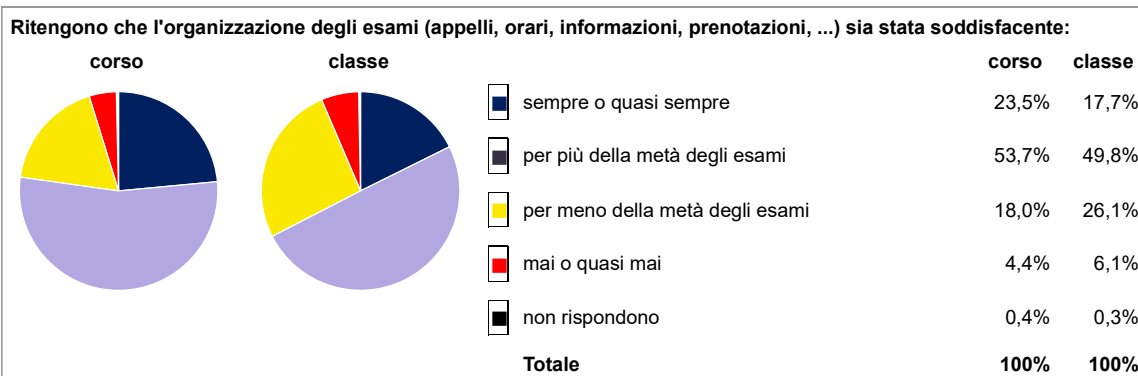
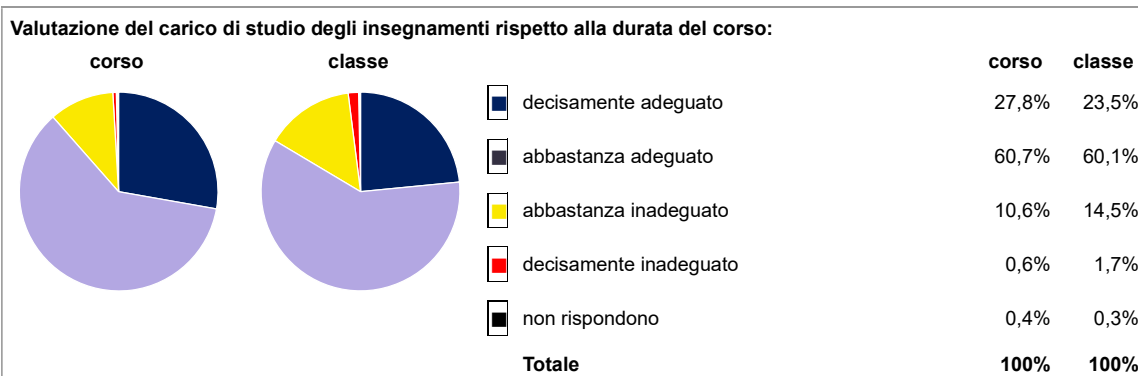
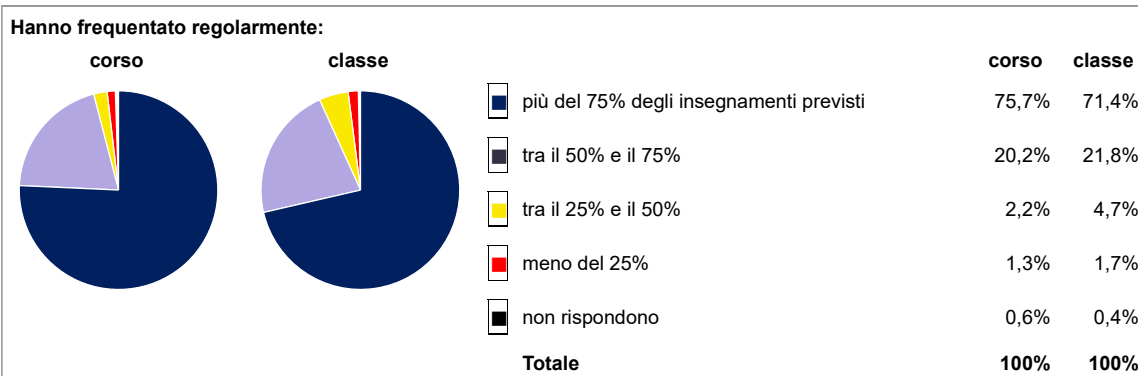
Livello di soddisfazione dei laureandi

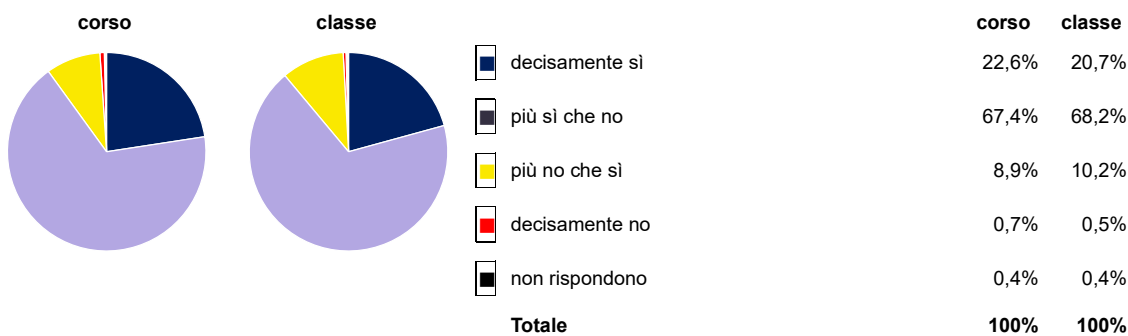
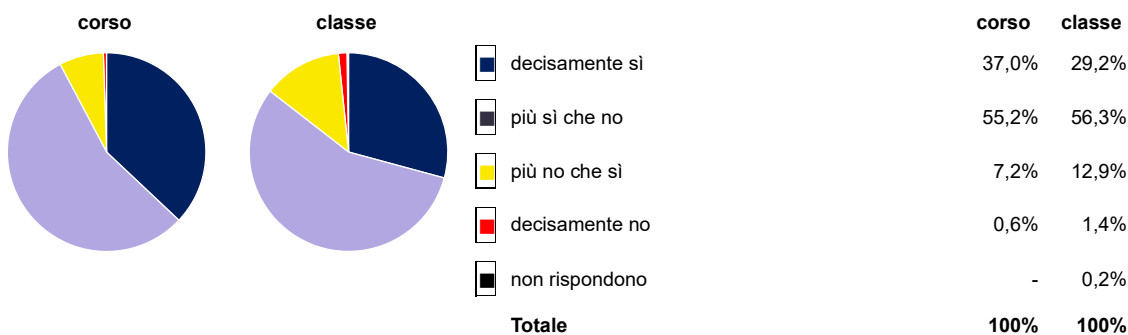
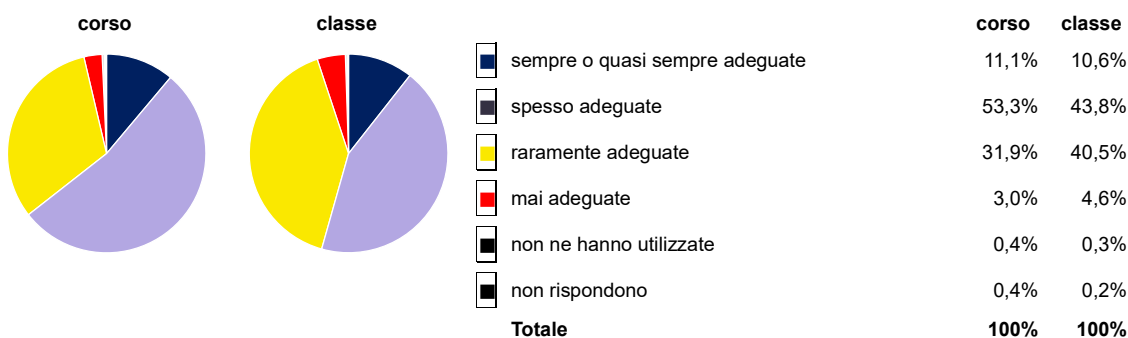
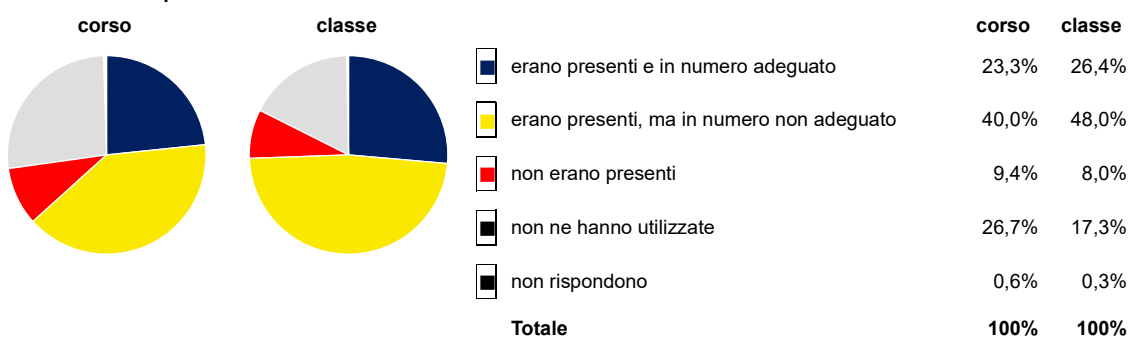
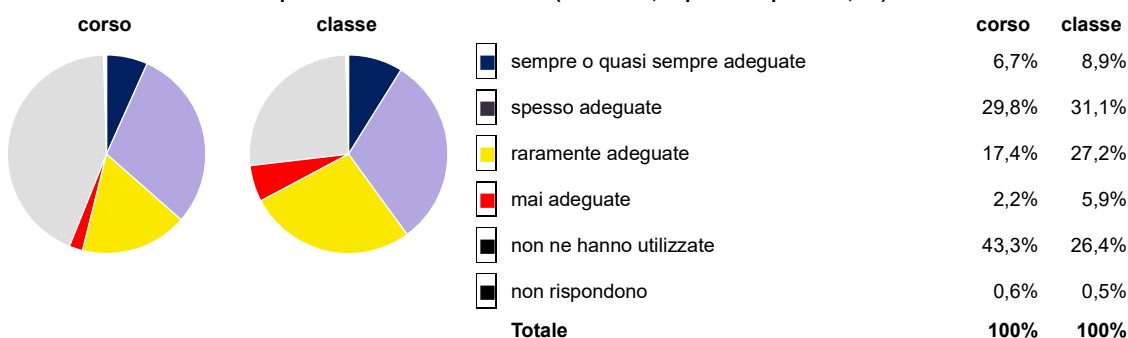
[profilo dei laureati](#)
dati aggiornati ad aprile 2017

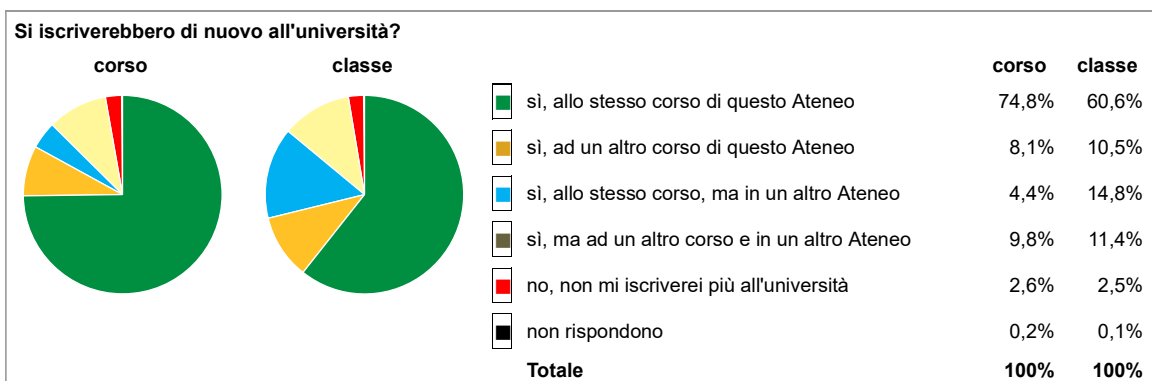
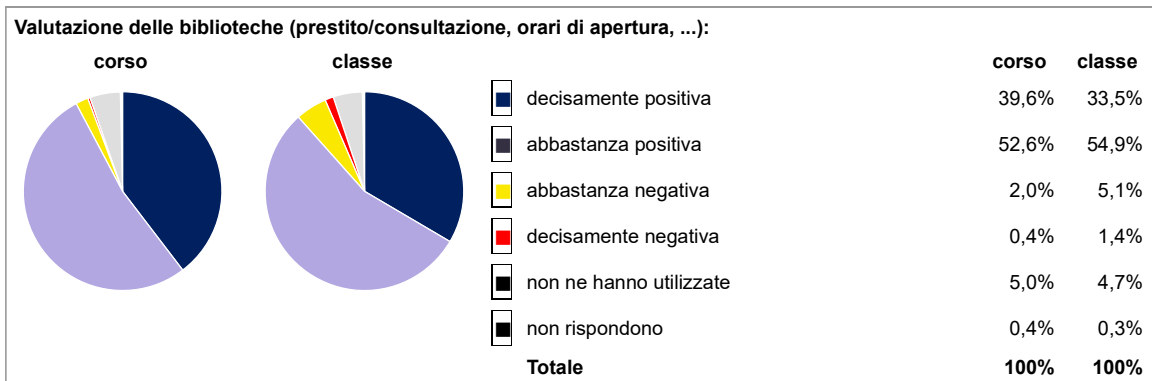
Ateneo: **Università Ca' Foscari Venezia - laurea di primo livello**
Classe: **lingue e culture moderne (L-11)**
Corso: **lingue, culture e società dell'Asia e dell'Africa mediterranea (L-11)**

Laureati nell'anno solare 2016
Numero di laureati: **626**
Numero di intervistati: **602**
[scheda di dettaglio](#)

Per una migliore confrontabilità della documentazione, si riportano i dati relativi ai soli laureati che si sono iscritti al corso di laurea in tempi recenti, cioè a partire dal 2012: 562 di cui 540 intervistati.



Sono soddisfatti dei rapporti con i docenti in generale:**Sono complessivamente soddisfatti del corso di laurea:****Valutazione delle aule:****Valutazione delle postazioni informatiche:****Valutazione delle attrezzature per le altre attività didattiche (laboratori, esperienze pratiche, ...):**



Condizione occupazionale

[condizione occupazionale dei laureati](#)

Anno di indagine: **2016**

dati aggiornati ad aprile 2017

Ateneo: **Università Ca' Foscari Venezia - laurea di primo livello**


Classe: **lingue e culture moderne (L-11)**

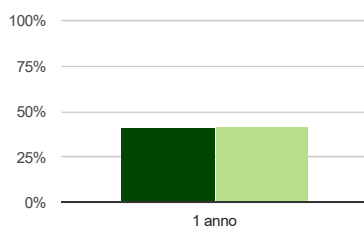
Corso: **lingue, culture e società dell'Asia e dell'Africa mediterranea (L-11)**

Anni dalla laurea Laureati Intervistati

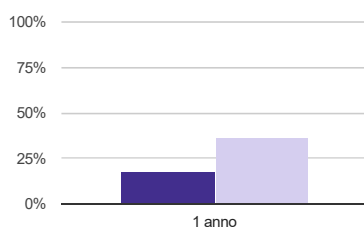
1 anno: 566 383 [scheda di dettaglio](#)

Per una migliore confrontabilità della documentazione, si riportano i dati relativi ai soli laureati che non lavoravano al momento della laurea: 277 ad un anno.

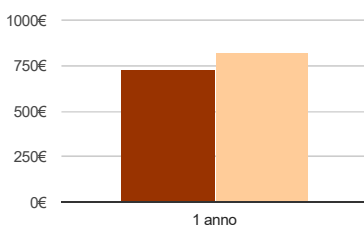


Laureati che non lavorano, non cercano lavoro, ma sono impegnati in un corso universitario o in un tirocinio/praticantato⁽³⁾

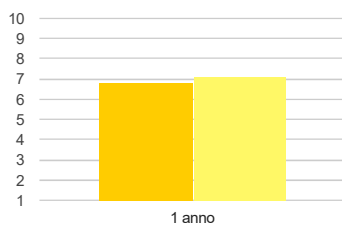
1 anno	
corso	41,2%
classe	41,9%

Occupati che, nel lavoro, utilizzano in misura elevata le competenze acquisite con la laurea

1 anno	
corso	17,9%
classe	35,9%

Retribuzione mensile netta in euro (medie)

1 anno	
corso	727€
classe	823€

Soddisfazione per il lavoro svolto (medie, scala 1-10)

1 anno	
corso	6,8
classe	7,1

⁽¹⁾ sono considerati occupati tutti coloro che dichiarano di svolgere una qualsiasi attività, anche di formazione o non in regola, purché retribuita.

⁽²⁾ sono considerati anche i laureati iscritti ad un corso a ciclo unico, al corso in Scienze della Formazione primaria, nonché ad un corso di secondo livello presso una delle Istituzioni di Alta Formazione Artistica e Musicale.

⁽³⁾ sono compresi quanti risultano impegnati in dottorati di ricerca, scuole di specializzazione, master universitari e, per i laureati di primo livello, altri corsi di laurea (di qualunque tipo, compresi i corsi attivati presso una delle Istituzioni di Alta Formazione Artistica e Musicale).