

## Scheda indicatori del Corso di Studio - Analisi per Curriculum

Lingue, culture e società dell'Asia e dell'Africa Mediterranea (L-11)

Estrazione a cura dell'Ufficio Valutazione su dati ANVUR del 31/03/2018




















Suddivisione per Curriculum attivati nell'a.a. 2016/2017

ID	Indicatore	Curriculum	AA	IND	Distanza dalla media	NUM	DEN
	<b>Avvii di carriera al primo anno</b>	Cina	2014	<b>283</b>			
		Corea	2014	<b>79</b>			
		Giappone	2014	<b>312</b>			
		Subcontinente Indiano	2014	<b>35</b>			
		Vicino e Medio Oriente	2014	<b>102</b>			
		<b>TOTALE</b>	2014	<b>811</b>			
		Cina	2015	<b>292</b>			
		Corea	2015	<b>77</b>			
		Giappone	2015	<b>309</b>			
		Subcontinente Indiano	2015	<b>20</b>			
		Vicino e Medio Oriente	2015	<b>83</b>			
		<b>TOTALE</b>	2015	<b>781</b>			
		Cina	2016	<b>268</b>			
		Corea	2016	<b>80</b>			
		Giappone	2016	<b>311</b>			
		Subcontinente Indiano	2016	<b>13</b>			
		Vicino e Medio Oriente	2016	<b>97</b>			
		<b>TOTALE</b>	2016	<b>769</b>			

ID	Indicatore	Curriculum	AA	IND	Distanza dalla media	NUM	DEN
	Immatricolati puri	Cina	2014	250			
		Corea	2014	71			
		Giappone	2014	261			
		Subcontinente Indiano	2014	30			
		Vicino e Medio Oriente	2014	85			
		<b>TOTALE</b>	2014	<b>697</b>			
		Cina	2015	268			
		Corea	2015	61			
		Giappone	2015	268			
		Subcontinente Indiano	2015	17			
		Vicino e Medio Oriente	2015	73			
		<b>TOTALE</b>	2015	<b>687</b>			
		Cina	2016	242			
		Corea	2016	66			
		Giappone	2016	273			
		Subcontinente Indiano	2016	11			
		Vicino e Medio Oriente	2016	84			
		<b>TOTALE</b>	2016	<b>676</b>			
		Cina	2014	276			
		Corea	2014	79			
		Curriculum disattivati Orientale	2014	1858			
		Curriculum disattivati VMO	2014	213			
		Giappone	2014	304			
		Subcontinente Indiano	2014	34			
		Vicino e Medio Oriente	2014	99			
		<b>TOTALE</b>	2014	<b>2863</b>			

ID	Indicatore	Curriculum	AA	IND	Distanza dalla media	NUM	DEN
	Iscritti	Cina	2015	536			
		Corea	2015	151			
		Curriculum disattivati Orientale	2015	1248			
		Curriculum disattivati VMO	2015	134			
		Giappone	2015	583			
		Subcontinente Indiano	2015	42			
		Vicino e Medio Oriente	2015	162			
		TOTALE	2015	2856			
		Cina	2016	756			
		Corea	2016	228			
		Curriculum disattivati Orientale	2016	571			
		Curriculum disattivati VMO	2016	44			
		Giappone	2016	827			
		Subcontinente Indiano	2016	51			
		Vicino e Medio Oriente	2016	239			
		TOTALE	2016	2716			
		Cina	2014	276			
		Corea	2014	79			
		Curriculum disattivati Orientale	2014	1444			
		Curriculum disattivati VMO	2014	189			
		Giappone	2014	303			
		Subcontinente Indiano	2014	34			
		Vicino e Medio Oriente	2014	99			
		TOTALE	2014	2424			

ID	Indicatore	Curriculum	AA	IND	Distanza dalla media	NUM	DEN
	<b>Iscritti regolari ai fini del CSTD</b>	Cina	2015	<b>534</b>			
		Corea	2015	<b>147</b>			
		Curriculum disattivati Orientale	2015	<b>727</b>			
		Curriculum disattivati VMO	2015	<b>93</b>			
		Giappone	2015	<b>579</b>			
		Subcontinente Indiano	2015	<b>42</b>			
		Vicino e Medio Oriente	2015	<b>162</b>			
		<b>TOTALE</b>	2015	<b>2284</b>			
		Cina	2016	<b>750</b>			
		Corea	2016	<b>224</b>			
		Giappone	2016	<b>818</b>			
		Subcontinente Indiano	2016	<b>50</b>			
		Vicino e Medio Oriente	2016	<b>238</b>			
		<b>TOTALE</b>	2016	<b>2080</b>			
	<b>Iscritti regolari ai fini del CSTD, immatricolati puri al CdS in oggetto</b>	Cina	2014	<b>253</b>			
		Corea	2014	<b>72</b>			
		Curriculum disattivati Orientale	2014	<b>1296</b>			
		Curriculum disattivati VMO	2014	<b>165</b>			
		Giappone	2014	<b>263</b>			
		Subcontinente Indiano	2014	<b>30</b>			
		Vicino e Medio Oriente	2014	<b>86</b>			
		<b>TOTALE</b>	2014	<b>2165</b>			
		Cina	2015	<b>488</b>			
		Corea	2015	<b>127</b>			
		Curriculum disattivati Orientale	2015	<b>649</b>			
		Curriculum disattivati VMO	2015	<b>82</b>			
		Giappone	2015	<b>505</b>			
		Subcontinente Indiano	2015	<b>37</b>			
		Vicino e Medio Oriente	2015	<b>142</b>			
		<b>TOTALE</b>	2015	<b>2030</b>			
		Cina	2016	<b>690</b>			
		Corea	2016	<b>191</b>			

ID	Indicatore	Curriculum	AA	IND	Distanza dalla media	NUM	DEN	
		Giappone	2016	718				
		Subcontinente Indiano	2016	43				
		Vicino e Medio Oriente	2016	208				
		TOTALE	2016	1850				
iC01	Percentuale di studenti iscritti entro la durata normale del CdS che abbiano acquisito almeno 40 CFU nell'a.s.	Cina	2014	70,3%	20,2%		194	276
		Corea	2014	65,8%	15,8%		52	79
		Curriculum disattivati Orientale	2014	42,1%	-7,9%		608	1444
		Curriculum disattivati VMO	2014	49,2%	-0,8%		93	189
		Giappone	2014	60,7%	10,7%		184	303
		Subcontinente Indiano	2014	52,9%	2,9%		18	34
		Vicino e Medio Oriente	2014	64,6%	14,6%		64	99
		TOTALE	2014	50,0%			1213	2424
		Cina	2015	63,1%	15,4%		337	534
		Corea	2015	61,2%	13,5%		90	147
		Curriculum disattivati Orientale	2015	27,1%	-20,6%		197	727
		Curriculum disattivati VMO	2015	33,3%	-14,3%		31	93
		Giappone	2015	54,6%	6,9%		316	579
		Subcontinente Indiano	2015	61,9%	14,2%		26	42
		Vicino e Medio Oriente	2015	56,8%	9,1%		92	162
		TOTALE	2015	47,7%			1089	2284
		Cina	2016	56,4%	12,9%		423	750
		Corea	2016	59,4%	11,0%		133	224
		Giappone	2016	42,7%	-23,1%		349	818
		Subcontinente Indiano	2016	52,0%	-16,9%		26	50
Vicino e Medio Oriente	2016	47,9%	4,3%		114	238		
TOTALE	2016	50,2%			1045	2080		

ID	Indicatore	Curriculum	AA	IND	Distanza dalla media	NUM	DEN
iC02	Percentuale di laureati entro la durata normale del corso (N.B. il dato 2016 non è completo)	Curriculum disattivati Orientali	2014	69,7%	-3,1%	272	390
		Curriculum disattivati VMO	2014	94,6%	21,8%	53	56
		TOTALE	2014	72,9%		325	446
		Curriculum disattivati Orientali	2015	72,8%	-2,1%	361	496
		Curriculum disattivati VMO	2015	90,0%	15,1%	63	70
		TOTALE	2015	74,9%		424	566
		Corea	2016	0,0%		0	1
		Curriculum disattivati Orientali	2016	71,5%		396	554
		Curriculum disattivati VMO	2016	78,6%		55	70
		Giappone	2016	100,0%		1	1
		TOTALE	2016	72,2%		452	626
		iC03	Percentuale di iscritti al primo anno provenienti da altre regioni	Cina	2014	61,5%	-1,9%
Corea	2014			74,7%	11,3%	59	79
Giappone	2014			63,5%	0,1%	198	312
Subcontinente Indiano	2014			62,9%	-0,5%	22	35
Vicino e Medio Oriente	2014			59,8%	-3,6%	61	102
TOTALE	2014			63,4%		514	811
Cina	2015			65,1%	2,5%	190	292
Corea	2015			74,0%	11,4%	57	77
Giappone	2015			57,9%	-4,7%	179	309
Subcontinente Indiano	2015			60,0%	-2,6%	12	20
Vicino e Medio Oriente	2015			61,4%	-1,2%	51	83
TOTALE	2015			62,6%		489	781
Cina	2016			57,5%	-6,1%	154	268
Corea	2016			72,5%	8,9%	58	80
Giappone	2016			63,7%	0,1%	198	311
Subcontinente Indiano	2016			76,9%	13,3%	10	13
Vicino e Medio Oriente	2016			71,1%	7,5%	69	97
TOTALE	2016			63,6%		489	769






ID	Indicatore	Curriculum	AA	IND	Distanza dalla media	NUM	DEN
iC10	Percentuale di CFU conseguiti all'estero dagli studenti regolari sul totale dei CFU conseguiti dagli studenti entro la durata normale del corso	Cina	2014	0,05%	-5,42%	6	12411
		Corea	2014	0,00%	-5,47%	0	3747
		Curriculum disattivati Orientale	2014	8,97%	3,50%	4487	50007
		Curriculum disattivati VMO	2014	6,56%	1,09%	477	7271
		Giappone	2014	0,05%	-5,42%	6	12597
		Subcontinente Indiano	2014	0,00%	-5,47%	0	1221
		Vicino e Medio Oriente	2014	0,76%	-4,71%	33	4335
		TOTALE	2014	5,47%		5009	91589
		Cina	2015	0,42%	-5,33%	99	23389
		Corea	2015	0,33%	-5,42%	21	6309
		Curriculum disattivati Orientale	2015	21,18%	15,42%	4308	20343
		Curriculum disattivati VMO	2015	10,12%	4,36%	303	2995
		Giappone	2015	0,01%	-5,74%	3	22638
		Subcontinente Indiano	2015	1,02%	-4,73%	18	1761
		Vicino e Medio Oriente	2015	1,23%	-4,52%	81	6567
		TOTALE	2015	5,75%		4833	84002
		Cina	2016	4,96%	-0,57%	1524	30744
		Corea	2016	6,81%	1,28%	600	8805
		Giappone	2016	5,65%	0,11%	1590	28166
		Subcontinente Indiano	2016	3,86%	-1,67%	75	1941
		Vicino e Medio Oriente	2016	6,23%	0,70%	570	9147
TOTALE	2016	5,53%		4359	78803		
iC11	Percentuale di laureati entro la durata normale del corso che hanno acquisito almeno 12 CFU	Curriculum disattivati Orientali	2014	67,3%	8,8%	183	272
		Curriculum disattivati VMO	2014	13,2%	-45,3%	7	53
		TOTALE	2014	58,5%		190	325
		Curriculum disattivati Orientali	2015	65,4%	5,7%	236	361
		Curriculum disattivati VMO	2015	27,0%	-32,7%	17	63
		TOTALE	2015	59,7%		253	424

ID	Indicatore	Curriculum	AA	IND	Distanza dalla media	NUM	DEN			
	all'estero	Curriculum disattivati Orientali	2016	68,9%	4,8%		273	396		
		Curriculum disattivati VMO	2016	30,9%	-33,3%		17	55		
		Giappone	2016	0,0%			0	1		
		TOTALE	2016	64,2%			290	452		
iC12	Percentuale di studenti iscritti al primo anno del corso di laurea che hanno conseguito il precedente titolo di studio all'estero	Cina	2014	1,41%	-0,31%		4	283		
		Corea	2014	3,80%	2,07%		3	79		
		Giappone	2014	0,00%	-1,73%		0	312		
		Subcontinente Indiano	2014	0,00%	-1,73%		0	35		
		Vicino e Medio Oriente	2014	6,86%	5,14%		7	102		
		TOTALE	2014	1,73%			14	811		
		Cina	2015	1,71%	0,94%		5	292		
		Corea	2015	0,00%	-0,77%		0	77		
		Giappone	2015	0,32%	-0,44%		1	309		
		Subcontinente Indiano	2015	0,00%	-0,77%		0	20		
		Vicino e Medio Oriente	2015	0,00%	-0,77%		0	83		
		TOTALE	2015	0,77%			6	781		
		Cina	2016	1,12%	0,08%		3	268		
		Corea	2016	0,00%	-1,04%		0	80		
		Giappone	2016	0,64%	-0,40%		2	311		
		Subcontinente Indiano	2016	0,00%	-1,04%		0	13		
		Vicino e Medio Oriente	2016	3,09%	2,05%		3	97		
		TOTALE	2016	1,04%			8	769		
				Cina	2014	84,8%	2,02%		212	250
				Corea	2014	90,1%	7,36%		64	71
Giappone	2014			84,3%	1,51%		220	261		
Subcontinente Indiano	2014			60,0%	-22,78%		18	30		
Vicino e Medio Oriente	2014			74,1%	-8,67%		63	85		
TOTALE	2014			82,8%			577	697		



ID	Indicatore	Curriculum	AA	IND	Distanza dalla media	NUM	DEN			
iC15	Percentuale di studenti che proseguono al II anno nello stesso corso di studio avendo acquisito almeno 20CFU al I anno	Cina	2015	84,0%	4,33%		225	268		
		Corea	2015	90,2%	10,54%		55	61		
		Giappone	2015	72,8%	-6,86%		195	268		
		Subcontinente Indiano	2015	76,5%	-3,15%		13	17		
		Vicino e Medio Oriente	2015	80,8%	1,20%		59	73		
		TOTALE	2015	79,6%			547	687		
		Cina	2016	86,8%	1,87%		210	242		
		Corea	2016	93,9%	9,03%		62	66		
		Giappone	2016	81,3%	-3,59%		222	273		
		Subcontinente Indiano	2016	72,7%	-12,18%		8	11		
		Vicino e Medio Oriente	2016	85,7%	0,80%		72	84		
		TOTALE	2016	84,9%			574	676		
		iC16	Percentuale di studenti che proseguono al II anno nello stesso corso di studio avendo acquisito almeno 40CFU al I anno	Cina	2014	70,8%	5,81%		177	250
				Corea	2014	64,8%	-0,20%		46	71
Giappone	2014			61,3%	-3,69%		160	261		
Subcontinente Indiano	2014			53,3%	-11,66%		16	30		
Vicino e Medio Oriente	2014			63,5%	-1,46%		54	85		
TOTALE	2014			65,0%			453	697		
Cina	2015			65,7%	3,23%		176	268		
Corea	2015			78,7%	16,24%		48	61		
Giappone	2015			54,5%	-7,97%		146	268		
Subcontinente Indiano	2015			76,5%	14,03%		13	17		
Vicino e Medio Oriente	2015			63,0%	0,57%		46	73		
TOTALE	2015			62,4%			429	687		
Cina	2016			67,4%	2,56%		163	242		
Corea	2016			81,8%	17,03%		54	66		
Giappone	2016			60,1%	-4,72%		164	273		
Subcontinente Indiano	2016			63,6%	-1,16%		7	11		
Vicino e Medio Oriente	2016			59,5%	-5,27%		50	84		
TOTALE	2016			64,8%			438	676		
		Curriculum disattivati Orientali	2014	57,6%	-1,50%		363	630		
		Curriculum disattivati VMO	2014	68,7%	9,56%		68	99		

ID	Indicatore	Curriculum	AA	IND	Distanza dalla media	NUM	DEN
iC17	Percentuale di immatricolatriche si laureano entro un anno oltre la durata normale del corso nello stesso corso di studio	TOTALE	2014	59,1%		431	729
		Curriculum disattivati Orientali	2015	60,0%	0,37%	447	745
		Curriculum disattivati VMO	2015	57,3%	-2,36%	67	117
		TOTALE	2015	59,6%		514	862
		Curriculum disattivati Orientali	2016	57,9%	-0,40%	445	768
		Curriculum disattivati VMO	2016	61,4%	3,04%	62	101
		TOTALE	2016	58,3%		507	869
iC24	Percentuale di abbandoni del CdS dopo N+1 anni	Curriculum disattivati Orientali	2014	23,5%	-0,38%	148	630
		Curriculum disattivati VMO	2014	26,3%	2,39%	26	99
		TOTALE	2014	23,9%		174	729
		Curriculum disattivati Orientali	2015	19,7%	-1,73%	147	745
		Curriculum disattivati VMO	2015	32,5%	11,02%	38	117
		TOTALE	2015	21,5%		185	862
		Curriculum disattivati Orientali	2016	19,0%	-0,55%	146	768
		Curriculum disattivati VMO	2016	23,8%	4,20%	24	101
TOTALE	2016	19,6%		170	869		
iC27	Rapporto studenti iscritti/docenti complessivo (pesato per le ore di docenza)	Cina	2016	71,5	36%	756	13,7
		Corea	2016			228	6,4
		Giappone	2016			827	13,2
		Curriculum disattivati Orientali	2016	18,1	-65%	571	
		Vicino e Medio Oriente	2016			239	14,3
		Subcontinente Indiano	2016			51	4,2
		Curriculum disattivati VMO	2016			44	
		TOTALE	2016	52,5		2716	51,8

ID	Indicatore	Curriculum	AA	IND	Distanza dalla media	NUM	DEN
iC28	Rapporto studenti iscritti/docenti degli insegnamenti del primo anno (pesato per le ore di docenza)	Cina	2016	53,5	20% 	265	5,0
		Corea	2016	47,1	6% 	80	1,7
		Giappone	2016	74,3	67% 	312	4,2
		Subcontinente Indiano	2016	6,7	-85% 	13	2,0
		Vicino e Medio Oriente	2016	22,0	-51% 	98	4,5
		TOTALE	2016	44,5		768	17,3