



## QUESTIONARIO IMMATRICOLATI E IMMATRICOLATE A.A. 2022/2023

### ANALISI PER CORSO DI STUDIO

#### LM40 - LINGUE, ECONOMIE E ISTITUZIONI DELL'ASIA E DELL'AFRICA MEDITERRANEA

##### COMPOSIZIONE DEL CAMPIONE E INFORMAZIONI GENERALI

###### Conteggio questionari compilati e popolazione di riferimento

| Numero questionari | Numerosità popolazione | Frazione di campionamento |
|--------------------|------------------------|---------------------------|
| 29                 | 66                     | 43,9%                     |

###### Caratteristiche di coloro che hanno risposto

|               | %Maschi | %Femmine |
|---------------|---------|----------|
| <b>Genere</b> | 17,2%   | 82,8%    |

|                        | % 1996 o prima | % 1997-1999 | % 2000 o dopo |
|------------------------|----------------|-------------|---------------|
| <b>Anno di nascita</b> | 0,0%           | 75,9%       | 24,1%         |

|                               | Venezia | Treviso | Padova | Altro Veneto | Altro Nordest | Altro Italia | Estero |
|-------------------------------|---------|---------|--------|--------------|---------------|--------------|--------|
| <b>Provenienza geografica</b> | 6,9%    | 0,0%    | 10,3%  | 0,0%         | 0,0%          | 82,8%        | 0,0%   |

##### SEZIONI A-B – INFORMAZIONI PRELIMINARI SUL CAMPIONE

###### Nella scelta del corso di laurea magistrale hai dato priorità al corso di laurea magistrale o all'Ateneo?

| Volevo iscrivermi a questo Ateneo e di conseguenza ho scelto uno dei corsi disponibili | Avevo scelto un corso di studio e fra i diversi Atenei ho optato per Ca' Foscari | Volevo iscrivermi proprio a questo Ateneo ed a questo corso | Non ho potuto iscrivermi ad altro Ateneo di mia preferenza | Non risponde |
|--|--|---|--|--------------|
| 17,2%  | 34,5%  | 31,0%   | 3,4%   | 13,8%        |

###### Posizione lavorativa

| Nessun lavoro | Lavoro dipendente saltuario | Lavoro dipendente continuativo | Altro lavoro | Non risponde |
|---------------|-----------------------------|--------------------------------|--------------|--------------|
| 69,0%         | 6,9%                        | 13,8%                          | 6,9%         | 3,4%         |

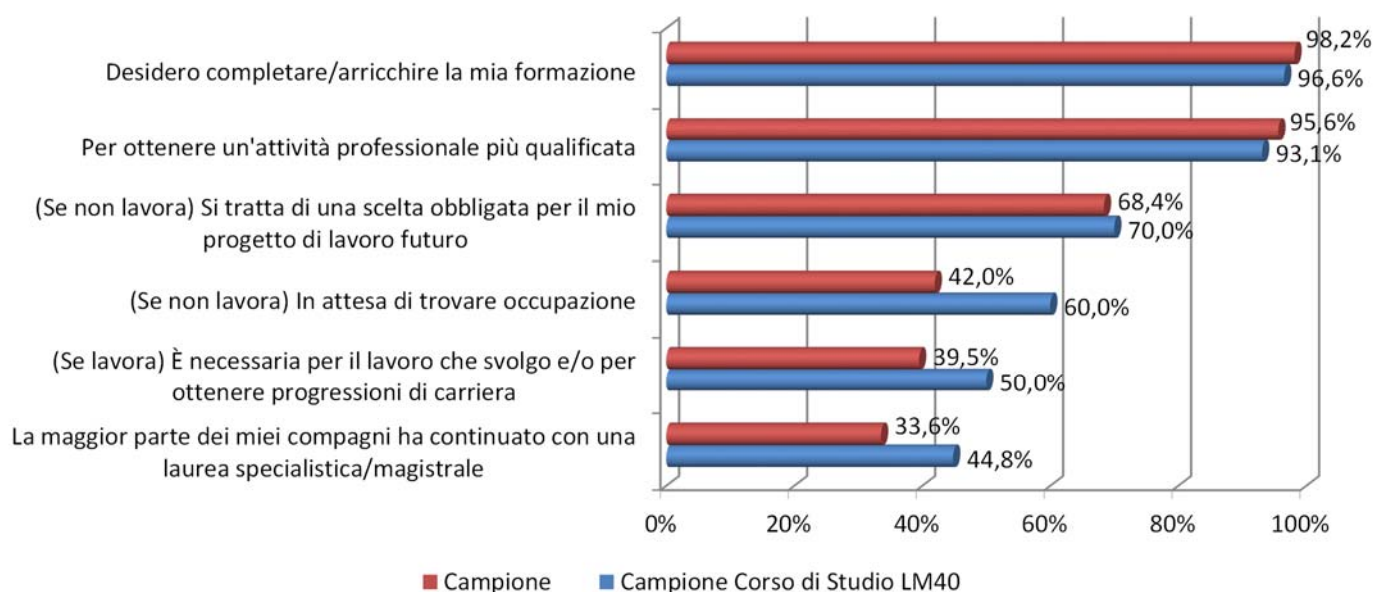
Si riportano nel seguito i grafici di riepilogo con le percentuali di risposte "sì"+"in parte" dove viene proposto un confronto fra le risposte di tutto il campione a livello di Ateneo (1031 questionari compilati su 2391 immatricolati/immatricolate) e quello di questo corso di studio.

Per le sezioni C, D, E, F e H del questionario il campione ha potuto scegliere tra le opzioni di risposta "Sì", "No" e "In parte".

## SEZIONE C – MOTIVAZIONI DELL'ISCRIZIONE A UNA LAUREA MAGISTRALE

*Perché hai deciso di iscriverti ad un corso di laurea magistrale?*

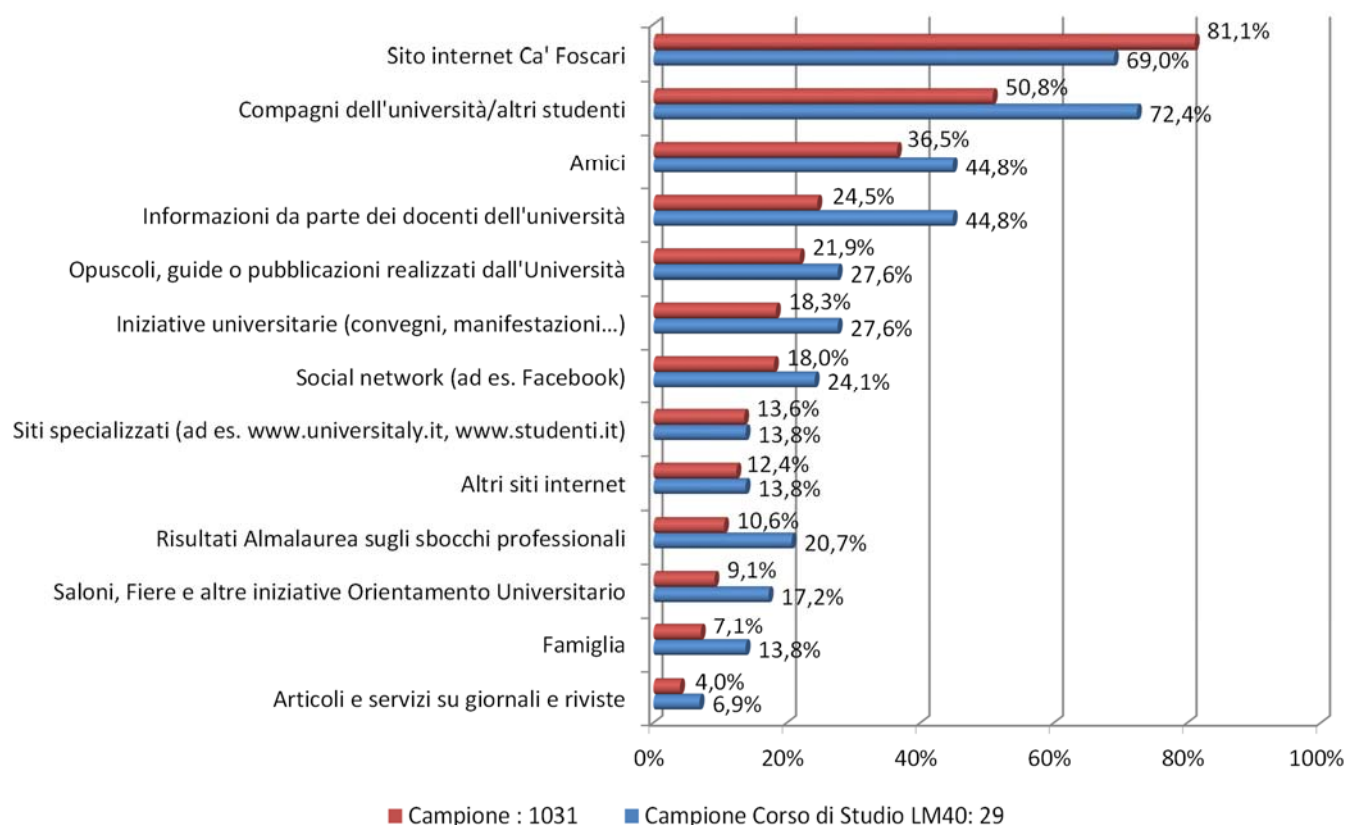
**Grafico 1 - Riepilogo motivazioni per l'iscrizione ad una laurea magistrale (% "Sì" + "In parte")**



## SEZIONE D - FONTI DI INFORMAZIONE SUL CORSO DI LAUREA MAGISTRALE SCELTO E SULL'ATENEO

*Attraverso quali fonti hai trovato le informazioni sul corso di laurea magistrale scelto e sull'Ateneo?*

**Grafico 2 - Riepilogo motivazioni fonti informative sul corso e sull'Ateneo (% "Sì" + "In parte")**



## In che misura ti sei avvalso/avvalsa della consultazione di classifiche nazionali e internazionali di Università prima di optare per l'iscrizione a Ca' Foscari?

Percentuale di chi ha risposto "Consultato e determinante per la scelta" o "Consultato e non determinante per la scelta". Confronto Corso di studio e Ateneo

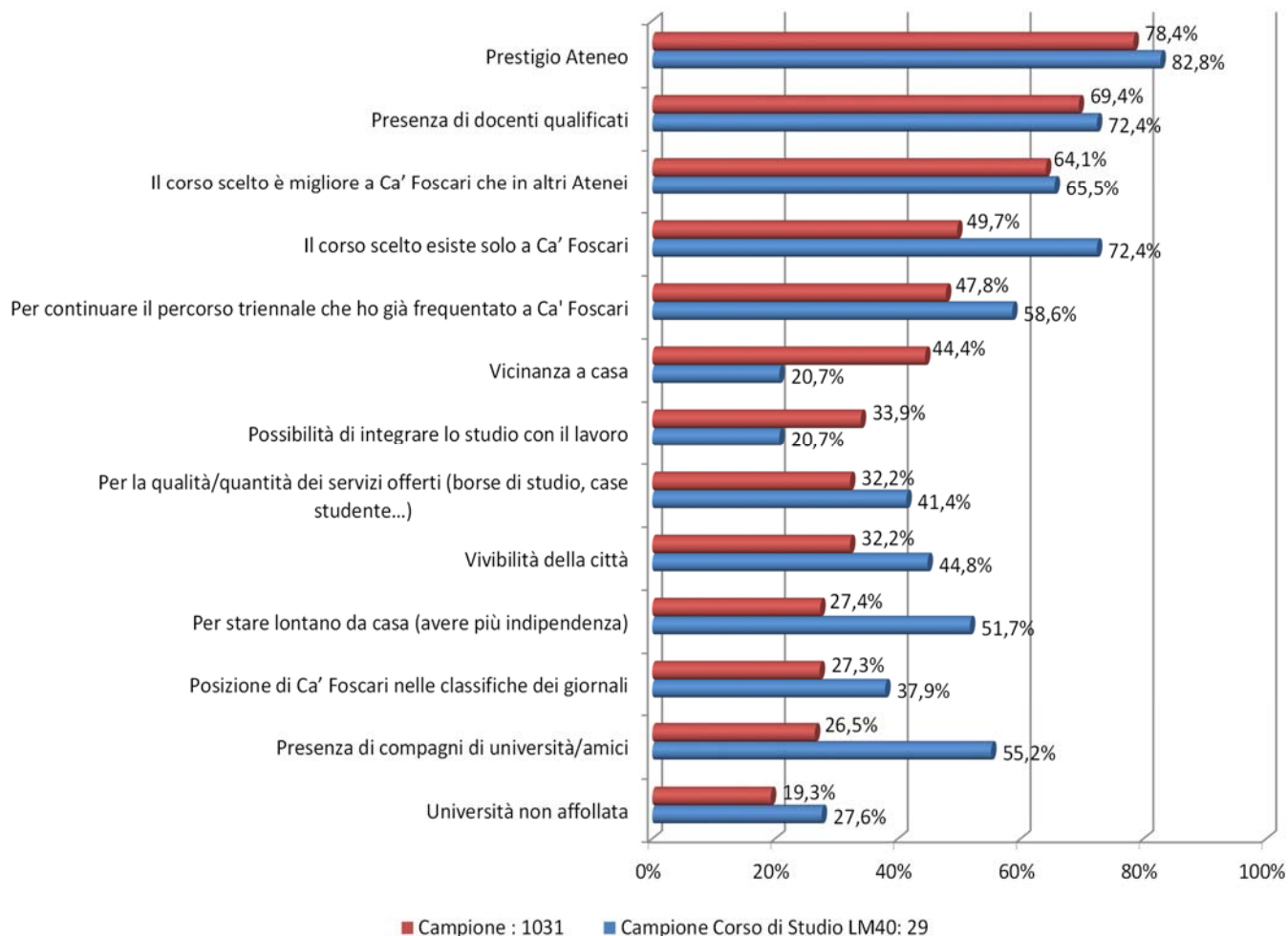
|   | LINGUE, ECONOMIE E<br>ISTITUZIONI DELL'ASIA E<br>DELL'AFRICA MEDITERRANEA | Ateneo |
|---|---|--------|
| Quacquarelli Symonds (QS)                   | 6,9%  | 9,6%   |
| Times Higher Education (THE)                | 6,9%  | 8,3%   |
| ARWU  | 0,0%  | 2,7%   |
| GRUP  | 3,4%  | 2,5%   |
| Thomson – Reuters                           | 3,4%  | 3,0%   |
| U-Multirank                                 | 3,4%  | 2,9%   |
| U-Map                                       | 6,9%  | 2,7%   |
| Grande Guida Università Censis – Repubblica | 10,3%   | 13,2%  |
| Il Sole – 24 ORE                            | 10,3%   | 14,5%  |

Nota: per questa domanda il campione ha potuto scegliere tra le opzioni di risposta "Consultato e determinante per la scelta", "Consultato e non determinante per la scelta" e "Non consultato"

## SEZIONE E – ISCRIZIONE A CA' FOSCARI

### Quali sono i motivi della tua scelta di iscriverti all'Ateneo di Ca' Foscari?

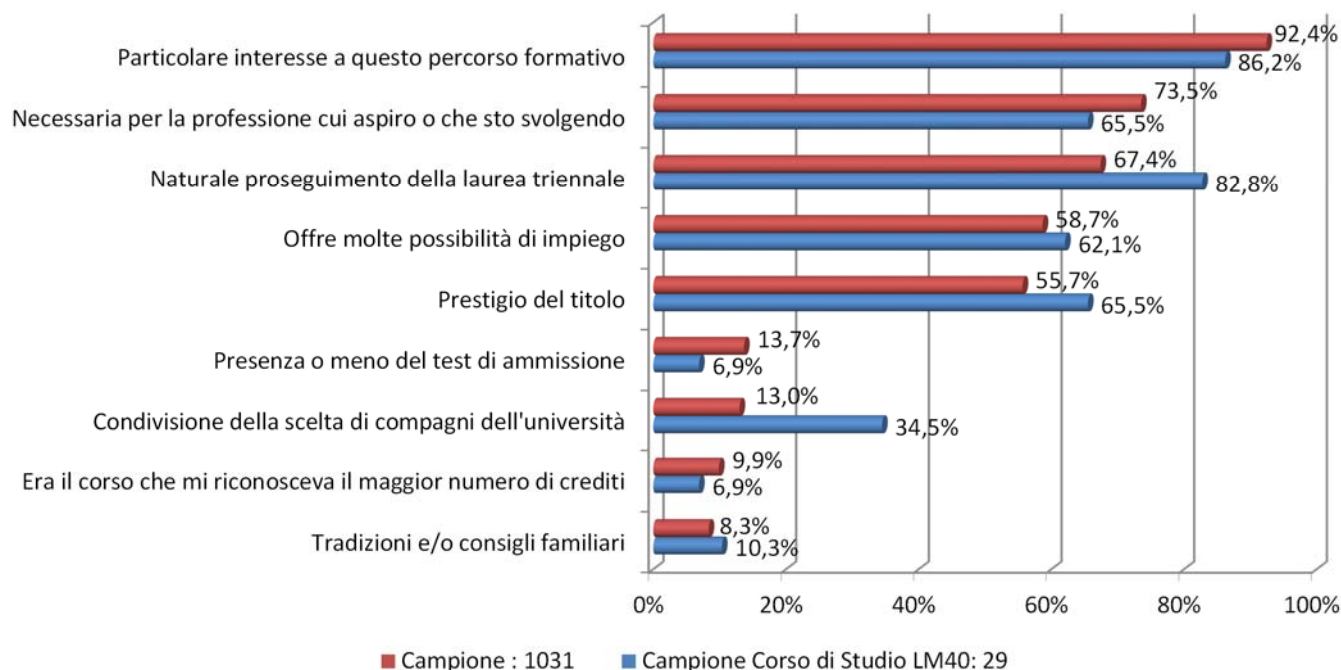
Grafico 3 - Riepilogo motivi iscrizione a Ca Foscari (% "Si" + "In parte")



## SEZIONE F – ISCRIZIONE AD UN CORSO DI STUDI DI CA' FOSCARI

Quali sono i motivi della tua scelta di iscriverti allo specifico corso di studi?

Grafico 4 - Riepilogo motivi iscrizione allo specifico corso di studi (% "Sì" + "In parte")



## SEZIONE G - CONSIDERAZIONE DI CORSI UNIVERSITARI ALTERNATIVI DOPO LA LAUREA TRIENNALE

Hai preso in seria considerazione altri tipi di corsi universitari dopo la laurea triennale?

|                        | No, nessuno | Corsi di perfezionamento | Master di 1° livello | Altro | Non risponde |
|------------------------|-------------|--------------------------|----------------------|-------|--------------|
| <b>Corso di studio</b> | 72,4%       | 3,4%                     | 17,2%                | 0,0%  | 6,9%         |
| <b>Ateneo</b>          | 58,6%       | 3,4%                     | 27,3%                | 3,3%  | 7,5%         |

## SEZIONE H – SCELTA DELLA LAUREA MAGISTRALE RISPETTO AD ALTRI TIPI DI CORSI UNIVERSITARI

Grafico 5 - Riepilogo motivi scelta della laurea magistrale rispetto ad altri tipi di corsi universitari (% "Sì" + "In parte")

